

Государственные нормативы в области архитектуры,
градостроительства и строительства
УКРУПНЕННЫЕ СМЕТНЫЕ НОРМАТИВЫ

**ӨНДІРІСТІК ЕМЕС МАҚСАТТАҒЫ
ОБЪЕКТІЛЕРДІҢ КОНСТРУКТИВТІК
ЭЛЕМЕНТТЕРІНІҢ СМЕТАЛЫҚ ҚҰНЫНЫҢ
ІРЛЕНДІРІЛГЕН КӨРСЕТКІШТЕРІНІҢ
ЖИНАҚТАРЫ**

**8-жинақ Өндірістік емес мақсаттағы ғимараттардың
ішкі әрлеуі**

**СБОРНИКИ УКРУПНЕННЫХ ПОКАЗАТЕЛЕЙ
СМЕТНОЙ СТОИМОСТИ КОНСТРУКТИВНЫХ
ЭЛЕМЕНТОВ ОБЪЕКТОВ
НЕПРОИЗВОДСТВЕННОГО НАЗНАЧЕНИЯ**

**Сборник 8 Внутренняя отделка зданий
непроизводственного назначения**

**ҚР ІСН 8.02-03-2023
УСН РК 8.02-03-2023**

**Ресми басылым
Издание официальное**

**Қазақстан Республикасы Өнеркәсіп және құрылыс министрлігі
Құрылыс және тұрғын үй-коммуналдық шаруашылық істері
комитеті**

**Комитет по делам строительства и жилищно-коммунального
хозяйства Министерства промышленности и строительства
Республики Казахстан**

**Сәулет, қала құрылысы және құрылыс саласындағы
мемлекеттік нормативтер
ІРІЛЕНДІРІЛГЕН СМЕТАЛЫҚ НОРМАТИВТЕР**

**Государственные нормативы в области архитектуры,
градостроительства и строительства
УКРУПНЕННЫЕ СМЕТНЫЕ НОРМАТИВЫ**

**ӨНДІРІСТІК ЕМЕС МАҚСАТТАҒЫ ОБЪЕКТІЛЕРДІҢ
КОНСТРУКТИВТІК ЭЛЕМЕНТТЕРІНІҢ СМЕТАЛЫҚ
ҚҰНЫНЫҢ ІРІЛЕНДІРІЛГЕН КӨРСЕТКІШТЕРІНІҢ
ЖИНАҚТАРЫ**

**8-жинақ Өндірістік емес мақсаттағы ғимараттардың
ішкі әрлеуі**

**СБОРНИКИ УКРУПНЕННЫХ ПОКАЗАТЕЛЕЙ СМЕТНОЙ
СТОИМОСТИ КОНСТРУКТИВНЫХ ЭЛЕМЕНТОВ
ОБЪЕКТОВ НЕПРОИЗВОДСТВЕННОГО НАЗНАЧЕНИЯ**

**Сборник 8 Внутренняя отделка зданий
непроизводственного назначения**

**ҚР ІСН 8.02-03-2023
УСН РК 8.02-03-2023**

**Ресми басылым
Издание официальное**

**Қазақстан Республикасы Өнеркәсіп және құрылыс министрлігі
Құрылыс және тұрғын үй-коммуналдық шаруашылық істері
комитеті**

**Комитет по делам строительства и жилищно-коммунального хозяйства
Министерства промышленности и строительства Республики Казахстан**

Астана 2023

Алғы сөз

1 ӨЗІРЛЕГЕН	«ҚазҚСҒЗИ» АҚ
2 ҰСЫНҒАН	Қазақстан Республикасының Өнеркәсіп және құрылыс министрлігі (ҚР ӨҚМ) Құрылыс және тұрғын үй коммуналдық шаруашылық (ТКШ) істері комитетінің Құрылыстағы сметалық нормалар басқармасы
3 ҚАБЫЛДАНҒАН ЖӘНЕ	ҚР ӨҚМ Құрылыс және ТКШ істері комитетінің 13.12.2023 жылғы № 30-нқ бұйрығымен
ҚОЛДАНЫСҚА ЕНГІЗІЛГЕН МЕРЗІМІ	01.01.2024 жылдан бастап

Осы мемлекеттік нормативті ҚР сәулет, қала құрылысы және құрылыс істері жөніндегі Уәкілетті мемлекеттік органының рұқсатынсыз ресми басылым ретінде толық немесе ішінара басуға, көбейтуге және таратуға болмайды.

Предисловие

1 РАЗРАБОТАН	АО «КазНИИСА»
2 ПРЕДСТАВЛЕН	Управлением сметных норм в строительстве Комитета по делам строительства и жилищно-коммунального хозяйства (ЖКХ) Министерства промышленности и строительства Республики Казахстан (МПС РК)
3 ПРИНЯТ И	Приказом Комитета по делам строительства и ЖКХ МПС РК от 13.12.2023 года № 30-нқ
ВВЕДЕН В ДЕЙСТВИЕ	с 01.01.2024 года

Настоящий государственный норматив не может быть полностью или частично воспроизведен, тиражирован и распространен в качестве официального издания без разрешения Уполномоченного государственного органа по делам архитектуры, градостроительства и строительства РК.

Содержание

Общая часть	1
Техническая часть к Разделу 1	3
Техническая часть к Разделу 2	4
Раздел 1 Внутренняя отделка	6
Подраздел 1 Отделка стен каменных и бетонных	6
Группа 1 Окраска стен каменных и бетонных	6
Подгруппа 8723-0101-01 - Окраска стен каменных и бетонных оштукатуренных цементно-известковым раствором простая	6
Таблица 8723-0101-0101 - водным клеевым составом.....	6
Таблица 8723-0101-0102 - водным известковым составом	7
Таблица 8723-0101-0103 - поливинилацетатным вододисперсионным составом ...	8
Таблица 8723-0101-0104 - масляным составом	9
Подгруппа 8723-0101-02 - Окраска стен каменных и бетонных оштукатуренных цементно-известковым раствором улучшенная.....	10
Таблица 8723-0101-0201 - водным клеевым составом.....	10
Таблица 8723-0101-0202 - поливинилацетатным вододисперсионным составом .	11
Таблица 8723-0101-0203 - масляным составом	13
Подгруппа 8723-0101-03 - Окраска стен каменных и бетонных оштукатуренных цементно-известковым раствором высококачественная	14
Таблица 8723-0101-0301 - поливинилацетатным вододисперсионным составом .	14
Таблица 8723-0101-0302 - масляным составом	15
Подгруппа 8723-0101-04 - Окраска стен каменных и бетонных оштукатуренных цементно-известковым раствором и отделанных сухой смесью	16
Таблица 8723-0101-0401 - акриловым вододисперсионным составом за один раз	16
Таблица 8723-0101-0402 - акриловым вододисперсионным составом за два раза	17
Таблица 8723-0101-0403 - поливинилацетатным вододисперсионным составом .	19
Таблица 8723-0101-0404 - масляным составом	20
Подгруппа 8723-0101-05 - Окраска стен каменных и бетонных оштукатуренных раствором из сухих смесей и отделанных сухой смесью	21
Таблица 8723-0101-0501 - акриловым вододисперсионным составом за один раз	21
Таблица 8723-0101-0502 - акриловым вододисперсионным составом за два раза	22
Таблица 8723-0101-0503 - поливинилацетатным вододисперсионным составом .	24
Таблица 8723-0101-0504 - масляным составом	25
Группа 2 Облицовка стен каменных и бетонных.....	26
Подгруппа 8723-0102-01 - Облицовка стен каменных и бетонных по простой штукатурке цементно-известковым раствором	26
Таблица 8723-0102-0101 - керамической плиткой на цементном растворе	26
Таблица 8723-0102-0102 - керамической плиткой на клее из сухих смесей	28
Подгруппа 8723-0102-02 - Облицовка стен каменных и бетонных по улучшенной штукатурке цементно-известковым раствором	29
Таблица 8723-0102-0201 - керамической плиткой на цементном растворе	29
Таблица 8723-0102-0202 - керамической плиткой на клее из сухих смесей	30
Подгруппа 8723-0102-03 - Облицовка стен каменных и бетонных по высококачественной штукатурке цементно-известковым раствором.....	32
Таблица 8723-0102-0301 - керамической плиткой на цементном растворе	32

Таблица 8723-0102-0302 - керамической плиткой на клее из сухих смесей	33
Подгруппа 8723-0102-04 - Облицовка стен каменных и бетонных оштукатуренных цементно-известковым раствором и отделанных сухой смесью	35
Таблица 8723-0102-0401 - керамической плиткой на клее из сухих смесей	35
Подгруппа 8723-0102-05 - Облицовка стен каменных и бетонных оштукатуренных раствором из сухих смесей и отделанных сухой смесью	36
Таблица 8723-0102-0501 - керамической плиткой на клее из сухих смесей	36
Группа 3 Оклейка стен каменных и бетонных	38
Подгруппа 8723-0103-01 - Оклейка стен каменных и бетонных по улучшенной штукатурке цементно-известковым раствором	38
Таблица 8723-0103-0101 - обоями	38
Подгруппа 8723-0103-02 - Оклейка стен каменных и бетонных оштукатуренных цементно-известковым раствором и отделанных сухой смесью	39
Таблица 8723-0103-0201 - обоями	39
Подгруппа 8723-0103-03 - Оклейка стен каменных и бетонных оштукатуренных раствором из сухих смесей и отделанных сухой смесью	41
Таблица 8723-0103-0301 - обоями	41
Подраздел 2 Отделка стен из сборных конструкций	42
Группа 1 Окраска стен из сборных конструкций	42
Подгруппа 8723-0201-01 - Окраска стен из железобетонных панелей с отделкой сухой смесью	42
Таблица 8723-0201-0101 - акриловым вододисперсионным составом за один раз	42
Таблица 8723-0201-0102 - акриловым вододисперсионным составом за два раза	43
Таблица 8723-0201-0103 - поливинилацетатным вододисперсионным составом	44
Таблица 8723-0201-0104 - масляным составом	46
Группа 2 Облицовка стен из сборных конструкций	47
Подгруппа 8723-0202-01 - Облицовка стен из железобетонных панелей с отделкой сухой смесью	47
Таблица 8723-0202-0101 - керамической плиткой на клее из сухих смесей	47
Группа 3 Оклейка стен из сборных конструкций	48
Подгруппа 8723-0203-01 - Оклейка стен из железобетонных панелей с отделкой сухой смесью	48
Таблица 8723-0203-0101 - обоями	48
Подраздел 3 Отделка стен с устройством гипсокартона	50
Группа 1 Окраска стен с устройством гипсокартона	50
Подгруппа 8723-0301-01 - Окраска стен с устройством гипсокартона на металлическом каркасе	50
Таблица 8723-0301-0101 - акриловым вододисперсионным составом за один раз	50
Таблица 8723-0301-0102 - акриловым вододисперсионным составом за два раза	51
Таблица 8723-0301-0103 - поливинилацетатным вододисперсионным составом	53
Таблица 8723-0301-0104 - масляным составом	54
Группа 2 Оштукатуривание стен с устройством гипсокартона	56
Подгруппа 8723-0302-01 - Оштукатуривание стен с устройством гипсокартона на металлическом каркасе	56
Таблица 8723-0302-0101 - декоративной штукатуркой	56
Группа 3 Облицовка стен с устройством гипсокартона	57
Подгруппа 8723-0303-01 - Облицовка стен с устройством гипсокартона на металлическом каркасе	57
Таблица 8723-0303-0101 - керамической плиткой на клее из сухих смесей	57
Группа 4 Оклейка стен с устройством гипсокартона	59

Подгруппа 8723-0304-01 - Оклеяка стен с устройством гипсокартона на металлическом каркасе.....	59
Таблица 8723-0304-0101 - обоями	59
Подраздел 4 Отделка стен с теплоизоляцией	61
Группа 1 Окраска стен с теплоизоляцией.....	61
Подгруппа 8723-0401-01 - Окраска стен с теплоизоляцией оштукатуренных по сетке.....	61
Таблица 8723-0401-0101 - водным известковым составом	61
Группа 2 Оштукатуривание стен с теплоизоляцией.....	62
Подгруппа 8723-0402-01 - Оштукатуривание стен с теплоизоляцией обшитых гипсокартонными листами.....	62
Таблица 8723-0402-0101 - декоративной штукатуркой.....	62
Подраздел 5 Отделка стен и колонн природным камнем и искусственными плитами.....	64
Группа 1 Облицовка стен и колонн природным камнем	64
Подгруппа 8723-0501-01 - Облицовка стен полированными мраморными плитами	64
Таблица 8723-0501-0101 - число плит в 1 м ² до 4.....	64
Подгруппа 8723-0501-02 - Облицовка колонн полированными мраморными плитами	66
Таблица 8723-0501-0201 - четырехгранных, число плит в 1 м ² до 4	66
Таблица 8723-0501-0202 - многогранных, число плит в 1 м ² до 4.....	67
Подраздел 6 Отделка откосов каменных и бетонных	69
Группа 1 Окраска откосов каменных и бетонных	69
Подгруппа 8723-0601-01 - Окраска откосов каменных и бетонных оштукатуренных цементно-известковым раствором	69
Таблица 8723-0601-0101 - водным известковым составом	69
Таблица 8723-0601-0102 - поливинилацетатным водоземulsionным составом	70
Таблица 8723-0601-0103 - масляным составом	71
Подгруппа 8723-0601-02 - Окраска откосов каменных и бетонных оштукатуренных цементно-известковым раствором и отделанных сухой смесью	72
Таблица 8723-0601-0201 - акриловым водоземulsionным составом за один раз.....	72
Таблица 8723-0601-0202 - акриловым водоземulsionным составом за два раза	73
Таблица 8723-0601-0203 - поливинилацетатным водоземulsionным составом	75
Таблица 8723-0601-0204 - масляным составом	76
Подгруппа 8723-0601-03 - Окраска откосов каменных и бетонных оштукатуренных раствором из сухих смесей и отделанных сухой смесью	77
Таблица 8723-0601-0301 - акриловым водоземulsionным составом за один раз.....	77
Таблица 8723-0601-0302 - акриловым водоземulsionным составом за два раза	78
Таблица 8723-0601-0303 - поливинилацетатным водоземulsionным составом	80
Таблица 8723-0601-0304 - масляным составом	81
Группа 2 Облицовка откосов каменных и бетонных.....	82
Подгруппа 8723-0602-01 - Облицовка откосов каменных и бетонных оштукатуренных цементно-известковым раствором	82
Таблица 8723-0602-0101 - керамической плиткой на цементном растворе	82
Таблица 8723-0602-0102 - керамической плиткой на клею из сухих смесей	84
Подгруппа 8723-0602-02 - Облицовка откосов каменных и бетонных оштукатуренных цементно-известковым раствором и отделанных сухой смесью	85
Таблица 8723-0602-0201 - керамической плиткой на клею из сухих смесей	85
Подгруппа 8723-0602-03 - Облицовка откосов каменных и бетонных оштукатуренных раствором из сухих смесей и отделанных сухой смесью	86

Таблица 8723-0602-0301 - керамической плиткой на клее из сухих смесей	86
Подраздел 7 Отделка откосов с устройством гипсокартона	88
Группа 1 Окраска откосов с устройством гипсокартона.....	88
Подгруппа 8723-0701-01 - Окраска откосов с устройством гипсокартона на металлическом каркасе.....	88
Таблица 8723-0701-0101 - акриловым вододисперсионным составом за один раз	88
Таблица 8723-0701-0102 - акриловым вододисперсионным составом за два раза	90
Таблица 8723-0701-0103 - поливинилацетатным вододисперсионным составом .	91
Таблица 8723-0701-0104 - масляным составом	93
Группа 2 Облицовка откосов с устройством гипсокартона.....	94
Подгруппа 8723-0702-01 - Облицовка откосов с устройством гипсокартона на металлическом каркасе.....	94
Таблица 8723-0702-0101 - керамической плиткой на клее из сухих смесей	94
Подраздел 8 Отделка потолков	96
Группа 1 Окраска потолков по оштукатуренной поверхности	96
Подгруппа 8723-0801-01 - Окраска потолков по оштукатуренной поверхности простая	96
Таблица 8723-0801-0101 - водным известковым составом	96
Таблица 8723-0801-0102 - поливинилацетатным вододисперсионным составом .	97
Таблица 8723-0801-0103 - масляным составом	98
Подгруппа 8723-0801-02 - Окраска потолков по оштукатуренной поверхности улучшенная.....	100
Таблица 8723-0801-0202 - поливинилацетатным вододисперсионным составом	100
Таблица 8723-0801-0203 - масляным составом	101
Подгруппа 8723-0801-03 - Окраска потолков по оштукатуренной поверхности высококачественная.....	102
Таблица 8723-0801-0301 - поливинилацетатным вододисперсионным составом	102
Таблица 8723-0801-0302 - масляным составом	103
Подгруппа 8723-0801-04 - Окраска потолков по отделанной сухими смесями поверхности.....	104
Таблица 8723-0801-0401 - акриловым вододисперсионным составом за один раз	104
Таблица 8723-0801-0402 - акриловым вододисперсионным составом за два раза	105
Таблица 8723-0801-0403 - поливинилацетатным вододисперсионным составом	107
Таблица 8723-0801-0404 - масляным составом	108
Группа 2 Отделка потолков с теплоизоляцией	109
Подгруппа 8723-0802-01 - Окраска потолков с теплоизоляцией оштукатуренных по сетке	109
Таблица 8723-0802-0101 - водным известковым составом	109
Подраздел 9 Устройство подвесных потолков	111
Группа 1 Устройство подвесных потолков с заполнением.....	111
Подгруппа 8723-0901-01 - Устройство подвесных потолков с заполнением кассетной плиткой	111
Таблица 8723-0901-0101 - белой матовой алюминиевой перфорированной.....	111
Подгруппа 8723-0901-02 - Устройство подвесных потолков с заполнением плиткой из минерального волокна	112
Таблица 8723-0901-0201 - класса "эконом" t 12 мм	112
Группа 2 Устройство подвесных потолков из гипсокартонных листов.....	114

Подгруппа 8723-0902-01 - Устройство подвесных потолков из гипсокартонных листов на одноуровневом металлическом каркасе.....	114
Таблица 8723-0902-0101 - с однослойной обшивкой гипсокартонными листами, с окраской акриловым водоэмульсионным составом за один раз. На прямых подвесах.....	114
Таблица 8723-0902-0102 - с однослойной обшивкой гипсокартонными листами, с окраской акриловым водоэмульсионным составом за два раза. На прямых подвесах.....	116
Таблица 8723-0902-0103 - с однослойной обшивкой гипсокартонными листами, с окраской поливинилацетатным водоэмульсионным составом. На прямых подвесах.....	117
Таблица 8723-0902-0104 - с однослойной обшивкой гипсокартонными листами, с окраской акриловым водоэмульсионным составом за один раз. На анкерных подвесах.....	119
Таблица 8723-0902-0105 - с однослойной обшивкой гипсокартонными листами, с окраской акриловым водоэмульсионным составом за два раза. На анкерных подвесах.....	120
Таблица 8723-0902-0106 - с однослойной обшивкой гипсокартонными листами, с окраской поливинилацетатным водоэмульсионным составом. На анкерных подвесах.....	122
Подгруппа 8723-0902-02 - Устройство подвесных потолков из гипсокартонных листов с утеплением на одноуровневом металлическом каркасе.....	123
Таблица 8723-0902-0201 - с однослойной обшивкой гипсокартонными листами, с окраской поливинилацетатным водоэмульсионным составом. На прямых подвесах. Толщина утеплителя 100 мм.....	123
Таблица 8723-0902-0202 - с однослойной обшивкой гипсокартонными листами, с окраской поливинилацетатным водоэмульсионным составом. На прямых подвесах. Толщина утеплителя 50 мм.....	125
Подраздел 10 Устройство натяжных потолков	127
Группа 1 Устройство натяжных потолков одноуровневых	127
Подгруппа 8723-1001-01 - Устройство натяжных потолков одноуровневых из поливинилхлоридной пленки однотонных (матовых, глянцевых, сатиновых).....	127
Таблица 8723-1001-0101 - потолок натяжной пленочный.....	127
Раздел 2 Полы	129
Подраздел 1 Полы по перекрытию	129
Группа 1 Полы по перекрытию дощатые.....	129
Подгруппа 8710-0101-01 - Полы по перекрытию дощатые. Серия 2.244-1 выпуск 6 деталь ТД1- ТД5.....	129
Таблица 8710-0101-0101 - Тип Д1.1	129
Таблица 8710-0101-0102 - Тип Д1.2	130
Таблица 8710-0101-0103 - Тип Д1.3	132
Таблица 8710-0101-0104 - Тип Д1.4	133
Подгруппа 8710-0101-02 - Полы по перекрытию дощатые. Серия 2.244-1 выпуск 6 деталь ТД6- ТД10.....	134
Таблица 8710-0101-0201 - Тип Д2.1	135
Таблица 8710-0101-0202 - Тип Д2.2	136
Таблица 8710-0101-0203 - Тип Д2.3	138
Таблица 8710-0101-0204 - Тип Д2.4	139
Таблица 8710-0101-0205 - Тип Д2.5	141
Таблица 8710-0101-0206 - Тип Д2.6	142

Таблица 8710-0101-0207 - Тип Д2.7	144
Таблица 8710-0101-0208 - Тип Д2.8	145
Таблица 8710-0101-0209 - Тип Д2.9	147
Таблица 8710-0101-0210 - Тип Д2.10	148
Таблица 8710-0101-0211 - Тип Д2.11	150
Таблица 8710-0101-0212 - Тип Д2.12	151
Таблица 8710-0101-0213 - Тип Д2.13	153
Таблица 8710-0101-0214 - Тип Д2.14	154
Таблица 8710-0101-0215 - Тип Д2.15	156
Таблица 8710-0101-0216 - Тип Д2.16	157
Группа 2 Полы по перекрытию паркетные.....	159
Подгруппа 8710-0102-01 - Полы по перекрытию с покрытием из досок паркетных.	
Серия 2.244-1 выпуск 6 деталь ТД37	159
Таблица 8710-0102-0101 - Тип П1.1	159
Таблица 8710-0102-0102 - Тип П1.2	160
Таблица 8710-0102-0103 - Тип П1.3	162
Таблица 8710-0102-0104 - Тип П1.4	163
Подгруппа 8710-0102-02 - Полы по перекрытию с покрытием из досок паркетных.	
Серия 2.244-1 выпуск 6 деталь ТД38	165
Таблица 8710-0102-0201 - Тип П2.1	165
Таблица 8710-0102-0202 - Тип П2.2	166
Таблица 8710-0102-0203 - Тип П2.3	168
Группа 3 Полы по перекрытию из ламинированного напольного покрытия	169
Подгруппа 8710-0103-01 - Полы по перекрытию из ламинированного напольного покрытия	169
Таблица 8710-0103-0101 - Тип Лп1.1	169
Группа 4 Полы по перекрытию из керамической плитки	171
Подгруппа 8710-0104-01 - Полы по перекрытию из керамической плитки	171
Таблица 8710-0104-0101 - Тип Кп1.1	171
Таблица 8710-0104-0102 - Тип Кп1.2	172
Таблица 8710-0104-0103 - Тип Кп1.3	174
Таблица 8710-0104-0104 - Тип Кп1.4	176
Таблица 8710-0104-0105 - Тип Кп1.5	177
Подгруппа 8710-0104-02 - Полы по перекрытию из керамогранитной плитки	179
Таблица 8710-0104-0201 - Тип Кп2.1	179
Таблица 8710-0104-0202 - Тип Кп2.2	180
Группа 5 Полы по перекрытию из линолеума.....	182
Подгруппа 8710-0105-01 - Полы по перекрытию с покрытием из линолеума	182
Таблица 8710-0105-0101 - Тип Л1.1	182
Таблица 8710-0105-0102 - Тип Л1.2	183
Таблица 8710-0105-0103 - Тип Л1.3	185
Таблица 8710-0105-0104 - Тип Л1.4	186
Группа 6 Полы по перекрытию из коврового покрытия	188
Подгруппа 8710-0106-01 - Полы по перекрытию из коврового покрытия	188
Таблица 8710-0106-0101 - Тип К1.1.....	188
Таблица 8710-0106-0102 - Тип К1.2.....	189
Группа 8 Полы по перекрытию цементные	191
Подгруппа 8710-0108-01 - Полы по перекрытию с цементно-песчаной стяжкой.	191
Таблица 8710-0108-0101 - Тип Ц1.1	191
Группа 9 Полы по перекрытию мозаичные	193

Подгруппа 8710-0109-01 - Полы по перекрытию мозаичные типа "Терраццо"	193
Таблица 8710-0109-0101 - Тип М1.1	193
Таблица 8710-0109-0102 - Тип М1.2	194
Подраздел 2 Полы над подвалами по перекрытию	196
Группа 3 Полы над подвалами по перекрытию из ламинированного напольного покрытия	196
Подгруппа 8710-0203-01 - Полы над подвалами по перекрытию из ламинированного напольного покрытия	196
Таблица 8710-0203-0101 - Тип Лп1.1	196
Группа 4 Полы над подвалами по перекрытию из керамической плитки.....	197
Подгруппа 8710-0204-01 - Полы над подвалами по перекрытию из керамической плитки	197
Таблица 8710-0204-0101 - Тип Кп1.1	197
Таблица 8710-0204-0102 - Тип Кп1.2	199
Таблица 8710-0204-0103 - Тип Кп1.3	201
Таблица 8710-0204-0104 - Тип Кп1.4	202
Таблица 8710-0204-0105 - Тип Кп1.5	204
Таблица 8710-0204-0106 - Тип Кп1.6	206
Подгруппа 8710-0204-02 - Полы над подвалами по перекрытию из керамогранитной плитки.....	207
Таблица 8710-0204-0201 - Тип Кп2.1	207
Группа 5 Полы над подвалами по перекрытию из линолеума	209
Подгруппа 8710-0205-01 - Полы над подвалами по перекрытию с покрытием из линолеума	209
Таблица 8710-0205-0101 - Тип Л1.1	209
Таблица 8710-0205-0102 - Тип Л1.2	211
Таблица 8710-0205-0103 - Тип Л1.3	212
Группа 10 Полы над подвалами по перекрытию наливные.....	214
Подгруппа 8710-0210-01 - Полы над подвалами по перекрытию бесшовные эпоксидно-полиэфирные	214
Таблица 8710-0210-0101 - Тип Н1.1	214
Таблица 8710-0210-0102 - Тип Н1.2	215
Таблица 8710-0210-0103 - Тип Н1.3	217
Подраздел 3 Полы по грунтовому основанию.....	218
Группа 2 Полы по грунтовому основанию дощатые паркетные.....	218
Подгруппа 8710-0302-01 - Полы по грунтовому основанию с покрытием из щитов паркетных. Серия 2.244-1 выпуск 4 деталь 211	218
Таблица 8710-0302-0101 - Тип П1.1	218
Подгруппа 8710-0302-02 - Полы по грунтовому основанию с покрытием из щитов паркетных. Серия 2.244-1 выпуск 4 деталь 212	219
Таблица 8710-0302-0201 - Тип П2.1	220
Таблица 8710-0302-0202 - Тип П2.2	221
Таблица 8710-0302-0203 - Тип П2.3	222
Таблица 8710-0302-0204 - Тип П2.4	224
Подгруппа 8710-0302-03 - Полы по грунтовому основанию паркетные	225
Таблица 8710-0302-0301 - Тип П3.1	225
Группа 3 Полы по грунтовому основанию из ламинированного напольного покрытия	227
Подгруппа 8710-0303-01 - Полы по грунтовому основанию из ламинированного напольного покрытия	227

Таблица 8710-0303-0101 - Тип Лп1.1	227
Группа 4 Полы по грунтовому основанию из керамической плитки	229
Подгруппа 8710-0304-01 - Полы по грунтовому основанию из керамической плитки	229
Таблица 8710-0304-0101 - Тип Кп1.1	229
Таблица 8710-0304-0102 - Тип Кп1.2	230
Таблица 8710-0304-0103 - Тип Кп1.3	232
Таблица 8710-0304-0104 - Тип Кп1.4	233
Таблица 8710-0304-0105 - Тип Кп1.5	235
Подгруппа 8710-0304-02 - Полы по грунтовому основанию из керамогранитной плитки	237
Таблица 8710-0304-0201 - Тип Кп2.1	237
Группа 5 Полы по грунтовому основанию из линолеума	238
Подгруппа 8710-0305-01 - Полы по грунтовому основанию с покрытием из линолеума	238
Таблица 8710-0305-0101 - Тип Л1.1	238
Таблица 8710-0305-0102 - Тип Л1.2	240
Группа 6 Полы по грунтовому основанию из коврового покрытия	242
Подгруппа 8710-0306-01 - Полы по грунтовому основанию из коврового покрытия	242
Таблица 8710-0306-0101 - Тип К1.1	242
Группа 7 Полы по грунтовому основанию бетонные	243
Подгруппа 8710-0307-01 - Полы по грунтовому основанию бетонные	243
Таблица 8710-0307-0101 - Тип Б1.1	243
Таблица 8710-0307-0102 - Тип Б1.2	245
Таблица 8710-0307-0103 - Тип Б1.3	246
Группа 8 Полы по грунтовому основанию цементные	247
Подгруппа 8710-0308-01 - Полы по грунтовому основанию с цементно-песчаной стяжкой	247
Таблица 8710-0308-0101 - Тип Ц1.1	247
Таблица 8710-0308-0102 - Тип Ц1.2	249
Группа 10 Полы по грунтовому основанию наливные	250
Подгруппа 8710-0310-01 - Полы по грунтовому основанию наливные полимерцементные	250
Таблица 8710-0310-0101 - Тип Н1.1	250
Таблица 8710-0310-0102 - Тип Н1.2	252
Группа 12 Полы по грунтовому основанию асфальтобетонные	253
Подгруппа 8710-0312-01 - Полы по грунтовому основанию асфальтобетонные	253
Таблица 8710-0312-0101 - Тип А1.1	253
Приложение А	256

УКРУПНЕННЫЕ СМЕТНЫЕ НОРМАТИВЫ
СБОРНИКИ УКРУПНЕННЫХ ПОКАЗАТЕЛЕЙ СМЕТНОЙ СТОИМОСТИ КОНСТРУКТИВНЫХ ЭЛЕМЕНТОВ
ОБЪЕКТОВ НЕПРОИЗВОДСТВЕННОГО НАЗНАЧЕНИЯ
Внутренняя отделка зданий непроизводственного назначения
COLLECTIONS OF INCREASED INDICATORS OF THE ESTIMATED COST OF STRUCTURAL ELEMENTS OF
OBJECTS OF NON-PRODUCTION PURPOSE
Enclosing structures of non-industrial buildings

Дата введения 2024-01-01

Общая часть

1 Укрупненные показатели сметной стоимости конструктивных элементов (УПСС КЭ) применяются при определении сметной стоимости строительства объектов.

2 УПСС КЭ предназначены для анализа стоимости проектных решений и выбора оптимальных решений при разработке проектной (предпроектной) документации

3 УПСС КЭ разработаны на основе ресурсно-технологических моделей. В основу ресурсно-технологических моделей положена типовая проектно-сметная документация или проектно-сметная документация, имеющая положительное заключение экспертизы.

4 УПСС КЭ определяются для 20-ти регионов Республики Казахстан.

5 УПСС КЭ представляют собой объем денежных средств, необходимый и достаточный для возведения отдельного конструктивного элемента объекта капитального строительства или вида работы, рассчитанный на установленную единицу измерения (измеритель) в уровне цен по состоянию на 2023 год.

6 В УПСС КЭ учитываются все затраты для выполнения основных, вспомогательных и сопутствующих работ при сооружении отдельных конструктивных элементов (выполнении работ) в нормальных условиях, не осложненных внешними факторами.

7 Укрупненные показатели сметной стоимости конструктивных элементов учитывают стоимость:

- затрат на труд рабочих
в том числе оплата труда рабочих;
- машин и механизмов
в том числе оплата труда машинистов;

- строительных материалов, изделий и конструкций, включая транспортные и заготовительно-складские расходы;
- оборудования.

8 УПСС КЭ при определении сметной стоимости строительства применяются при условии идентичности типа конструктивных элементов и состава работ.

9 Показатели стоимости, учтенные в УПСС КЭ, не подлежат корректировке при определении стоимости строительства в течение срока действия Сборника, замена ресурсов не производится.

10 При применении УПСС КЭ в составе локальных смет и локальных сметных расчетов, в пояснительной записке к сметной документации отражаются сведения об их применении.

11 При наличии усложненных условий производства работ, обоснованных проектом организации строительства, применяются поправочные коэффициенты в соответствии с Общими положениями по применению элементных сметных норм на строительные работы (ЭСН РК 8.04-01-2022). Поправочные коэффициенты, предусмотренные в Общих положениях к нормам затрат труда, времени эксплуатации машин, включая затраты труда рабочих, обслуживающих машины, при использовании УПСС КЭ также применяются к оплате труда рабочих, к стоимости эксплуатации строительных машин (включая оплату труда рабочих, занятых управлением и обслуживанием машин и механизмов) соответственно.

12 Показатели затрат труда УПСС КЭ приведены в приложении А настоящего Сборника.

13 УПСС КЭ приведены в тенге.

14 В УПСС КЭ не учтен налог на добавленную стоимость.

Техническая часть к Разделу 1

1 Раздел 1 содержит УПСС КЭ по внутренней отделке зданий и представлен в следующей номенклатуре:

- Подраздел 1 Отделка стен каменных и бетонных;
- Подраздел 2 Отделка стен из сборных конструкций;
- Подраздел 3 Отделка стен с устройством гипсокартона;
- Подраздел 4 Отделка стен с теплоизоляцией;
- Подраздел 5 Отделка стен и колонн природным камнем и искусственными плитами;
- Подраздел 6 Отделка откосов каменных и бетонных;
- Подраздел 7 Отделка откосов с устройством гипсокартона;
- Подраздел 8 Отделка потолков;
- Подраздел 9 Устройство подвесных потолков;
- Подраздел 10 Устройство натяжных потолков.

2 В Разделе принят измеритель – 100 м².

3 Выбор видов отделочных работ для применения в конкретном случае производится в зависимости от назначения помещений, режима эксплуатации, архитектурных требований и экономической целесообразности.

4 В УПСС дано послыжное описание отделки.

5 УПСС Раздела предусматривают выполнение работ с инвентарных столиков, стремянок и приставных лестниц при отделке помещений высотой (от пола до потолка) до 4 м.

6 При необходимости устройства лесов их затраты определять дополнительно по нормам Элементных сметных норм расхода ресурсов на строительные работы Раздела 8 «Работы строительные по устройству конструкций из кирпича и блоков» на основании проектных данных.

7 УПСС Раздела учтен весь комплекс операций, выполняемый на основных, вспомогательных и сопутствующих работах при устройстве отделочных работ, краткое описание указано в составе работ.

8 В Подразделе 6 УПСС с шифрами 8723-0601-(0101÷0103, 0201÷0204, 0301÷0304); 8723-0602-(0101÷0102; 0201; 0301) учтена штукатурка откосов плоских оконных и дверных с последующей отделкой (окраской или облицовкой). Отделку откосов криволинейных следует определять по соответствующим нормам Элементных сметных норм расхода ресурсов на строительные работы Раздел 15 «Работы строительные отделочные».

Техническая часть к Разделу 2

1 Раздел 2 содержит следующие подразделы укрупнённых показателей сметной стоимости (далее – УПСС):

- Подраздел 1 Полы по перекрытию;
- Подраздел 2 Полы над подвалами по перекрытию;
- Подраздел 3 Полы по грунтовому основанию.

2 В разделе принят измеритель - м2.

3 В разделе приведены УПСС на устройство основных видов полов. УПСС раздела предусмотрен весь комплекс операций, выполняемых на основных, вспомогательных и сопутствующих работах при устройстве полов, указанных в описании конструкции:

- подготовка оснований под полы уплотнением грунта щебнем, включая планировку основания и поливку грунта водой, раскидывание, разравнивание и вдавливание щебня в грунт;
- устройство бетонных подстилающих слоев, включая планировку основания, прием, разравнивание и уплотнение бетона, устройство деформационных швов и уход за бетоном;
- устройство стяжек из бетона или цементно-песчаного раствора, включая подготовку основания, укладку и разравнивание слоя бетона или раствора, уход за стяжкой;
- устройство стяжек из древесноволокнистых плит, включая разметку, нарезку и укладку плит;
- устройство оклеечной гидроизоляции, включая подготовку и огрунтовку основания, укладка изоляционного материала, приготовление грунтовки;
- укладка лаг, включая кладку кирпичных столбиков и подкладок из кирпича, укладку деревянных подкладок и антисептирование их, укладку толевых подкладок;
- устройство тепло-звукоизоляции насыпной, включая подготовку оснований, устройство насыпок с разравниванием;
- устройство тепло-звукоизоляции ленточной из плит древесноволокнистых под лаги, включая нарезку и укладку под лаги прокладок из древесноволокнистых плит;
- устройство тепло-звукоизоляции сплошной из плит с разметкой, нарезкой и укладкой.

4 В подразделе 1 УПСС с шифрами 8710-0101-(0101÷0104, 0201÷0216), 8710-0102-(0101÷0104, 0201÷0203), 8710-0106-0101, в подразделе 3 УПСС с шифрами 8710-0302-(0101, 0201÷0204) рассчитаны на основании Серии 2.244-1 Детали полов общественных зданий Выпуск 4,6.

5 В подразделе 2 в УПСС с шифром 8710-0205-0101 учтена работа по прокладке трубопровода горячего и холодного водоснабжения из напорных полимерных труб.

6 УПСС не учтены работы по устройству плинтусов, при необходимости их затраты определять дополнительно на основании проектных данных по нормам Раздела 11 «Работы строительные по устройству полов» Элементных сметных норм расхода ресурсов на строительные работы.

7 УПСС не учтена работа по срезке и подсыпке грунта под полы при планировке, при необходимости их затраты определять дополнительно по нормам Раздела 1 «Работы строительные земляные» Элементных сметных норм расхода ресурсов на строительные работы.

Раздел 1 Внутренняя отделка**Подраздел 1 Отделка стен каменных и бетонных****Группа 1 Окраска стен каменных и бетонных****Подгруппа 8723-0101-01 - Окраска стен каменных и бетонных оштукатуренных цементно-известковым раствором простая****Таблица 8723-0101-0101 - водным клеевым составом**Описание:

1. Раствор готовый отделочный тяжелый, цементно-известковый 1:1:6.
2. Смеси клеевые.

Состав работ:

1. Оштукатуривание цементно-известковым раствором по камню и бетону простое.
2. Клеевая окраска водным составом простая.

Измеритель: 100 м2

Регионы	Затраты на труд рабочих	Оплата труда рабочих (в составе затрат на труд рабочих)	Машины и механизмы	Оплата труда машинистов (в составе машин и механизмов)	Материалы, изделия и конструкции	Оборудование	Показатель стоимости (сумма гр.2,4,6,7)
1	2	3	4	5	6	7	8
01 город Астана	409 955	206 021	32 699	14 299	42 499	-	485 153
02 город Алматы	387 512	194 743	30 971	13 521	37 218	-	455 701
03 Акмолинская область	375 696	188 782	30 237	13 099	40 397	-	446 330
04 Актюбинская область	345 398	173 550	28 048	12 046	42 236	-	415 682
05 Алматинская область	367 872	184 852	29 493	12 829	37 977	-	435 342
06 Атырауская область	358 955	180 390	28 872	12 523	60 317	-	448 144
07 Западно-Казахстанская область	343 616	172 659	27 672	11 984	44 097	-	415 385
08 Жамбылская область	339 905	170 815	27 510	11 855	37 201	-	404 616
09 Карагандинская область	355 471	178 632	28 828	12 399	44 410	-	428 709
10 Костанайская область	365 558	183 710	29 595	12 752	42 729	-	437 882
11 Кызылординская область	331 862	166 774	26 841	11 574	41 717	-	400 420
12 Мангистауская область	432 248	217 203	34 087	15 079	39 232	-	505 567
13 Туркестанская область	339 190	170 454	27 591	11 828	40 706	-	407 487

Окончание таблицы 8723-0101-0101

1	2	3	4	5	6	7	8
14 Павлодарская область	371 523	186 695	29 660	12 957	48 895	-	450 078
15 Северо-Казахстанская область	367 356	184 609	29 472	12 815	48 762	-	445 590
16 Восточно-Казахстанская область	385 327	193 635	30 722	13 440	44 622	-	460 671
17 город Шымкент	342 057	171 891	27 809	11 931	42 808	-	412 674
18 область Абай	376 445	189 156	30 051	13 127	44 622	-	451 118
19 область Жетісу	360 855	181 340	29 149	12 584	37 977	-	427 981
20 область Ұлытау	357 270	179 531	28 960	12 462	51 422	-	437 652

Таблица 8723-0101-0102 - водным известковым составом

Описание:

1. Раствор готовый отделочный тяжелый, цементно-известковый 1:1:6.
2. Известь строительная.

Состав работ:

1. Оштукатуривание цементно-известковым раствором по камню и бетону простое.
2. Известковая окраска водным составом.

Измеритель: 100 м2

Регионы	Затраты на труд рабочих	Оплата труда рабочих (в составе затрат на труд рабочих)	Машины и механизмы	Оплата труда машинистов (в составе машин и механизмов)	Материалы, изделия и конструкции	Оборудование	Показатель стоимости (сумма гр.2,4,6,7)
1	2	3	4	5	6	7	8
01 город Астана	423 308	212 731	32 604	14 267	41 421	-	497 333
02 город Алматы	400 136	201 086	30 881	13 491	36 142	-	467 159
03 Акмолинская область	387 938	194 933	30 148	13 070	39 310	-	457 396
04 Актюбинская область	356 645	179 204	27 964	12 019	41 155	-	425 764
05 Алматинская область	379 847	190 869	29 406	12 801	36 892	-	446 145
06 Атырауская область	370 643	186 267	28 786	12 495	59 237	-	458 666

Окончание таблицы 8723-0101-0102

1	2	3	4	5	6	7	8
07 Западно-Казахстанская область	354 814	178 288	27 589	11 957	43 013	-	425 416
08 Жамбылская область	350 969	176 374	27 429	11 828	36 116	-	414 514
09 Карагандинская область	367 053	184 451	28 742	12 372	43 328	-	439 123
10 Костанайская область	377 456	189 692	29 507	12 724	41 644	-	448 607
11 Кызылординская область	342 665	172 201	26 760	11 548	40 632	-	410 057
12 Мангистауская область	446 337	224 280	33 991	15 045	38 148	-	518 476
13 Туркестанская область	350 230	176 005	27 510	11 801	38 970	-	416 710
14 Павлодарская область	383 612	192 769	29 572	12 928	47 808	-	460 992
15 Северо-Казахстанская область	379 305	190 616	29 384	12 786	47 676	-	456 365
16 Восточно-Казахстанская область	397 870	199 938	30 631	13 410	43 537	-	472 038
17 город Шымкент	353 202	177 490	27 728	11 905	41 081	-	422 011
18 область Абай	388 705	195 316	29 961	13 098	43 537	-	462 203
19 область Жетісу	372 592	187 241	29 063	12 556	36 892	-	438 547
20 область Ұлытау	368 901	185 375	28 874	12 434	50 336	-	448 111

Таблица 8723-0101-0103 - поливинилацетатным водоземulsionным составом

Описание:

1. Раствор готовый отделочный тяжелый, цементно-известковый 1:1:6.
2. Водоземulsionная краска ВЭАК-1180.

Состав работ:

1. Оштукатуривание цементно-известковым раствором по камню и бетону простое.
2. Окраска поливинилацетатным водоземulsionным составом простая.

Измеритель: 100 м2

Регионы	Затраты на труд рабочих	Оплата труда рабочих (в составе затрат на труд рабочих)	Машины и механизмы	Оплата труда машинистов (в составе машин и механизмов)	Материалы, изделия и конструкции	Оборудование	Показатель стоимости (сумма гр.2,4,6,7)
1	2	3	4	5	6	7	8
01 город Астана	457 484	229 904	33 174	14 458	53 622	-	544 280
02 город Алматы	432 437	217 318	31 422	13 672	48 341	-	512 200
03 Акмолинская область	419 218	210 653	30 684	13 245	51 519	-	501 421
04 Актюбинская область	385 427	193 665	28 467	12 180	53 358	-	467 252
05 Алматинская область	410 488	206 269	29 928	12 972	49 100	-	489 516
06 Атырауская область	400 562	201 298	29 299	12 662	71 440	-	501 301
07 Западно-Казахстанская область	383 441	192 672	28 089	12 117	55 220	-	466 750
08 Жамбылская область	379 304	190 609	27 915	11 987	48 324	-	455 543
09 Карагандинская область	396 669	199 337	29 258	12 537	55 533	-	481 460
10 Костанайская область	407 931	205 002	30 033	12 894	53 852	-	491 816
11 Кызылординская область	370 326	186 098	27 246	11 703	52 840	-	450 412
12 Мангистауская область	482 343	242 377	34 569	15 246	50 355	-	567 267
13 Туркестанская область	378 500	190 207	27 995	11 959	51 828	-	458 323
14 Павлодарская область	414 569	208 329	30 104	13 101	60 017	-	504 690
15 Северо-Казахстанская область	409 936	206 005	29 912	12 957	59 884	-	499 732
16 Восточно-Казахстанская область	430 007	216 082	31 176	13 590	55 744	-	516 927
17 город Шымкент	381 701	191 815	28 216	12 064	53 931	-	463 848
18 область Абай	420 053	211 071	30 498	13 274	55 744	-	506 295
19 область Жетісу	402 664	202 349	29 578	12 724	49 100	-	481 342
20 область Ұлытау	398 674	200 339	29 391	12 601	62 545	-	490 610

Таблица 8723-0101-0104 - масляным составомОписание:

1. Раствор готовый отделочный тяжелый, цементно-известковый 1:1:6.
2. Цветная масляная краска.

Состав работ:

1. Оштукатуривание цементно-известковым раствором по камню и бетону простое.

2. Окраска масляным составом простая.

Измеритель: 100 м2

Регионы	Затраты на труд рабочих	Оплата труда рабочих (в составе затрат на труд рабочих)	Машины и механизмы	Оплата труда машинистов (в составе машин и механизмов)	Материалы, изделия и конструкции	Оборудование	Показатель стоимости (сумма гр.2,4,6,7)
1	2	3	4	5	6	7	8
01 город Астана	484 367	243 413	32 889	14 363	61 552	-	578 808
02 город Алматы	457 866	230 095	31 152	13 582	56 272	-	545 290
03 Акмолинская область	443 868	223 040	30 416	13 157	59 449	-	533 733
04 Актюбинская область	408 080	205 047	28 215	12 099	61 290	-	497 585
05 Алматинская область	434 618	218 394	29 667	12 887	57 031	-	521 316
06 Атырауская область	424 114	213 132	29 043	12 578	79 372	-	532 529
07 Западно-Казахстанская область	405 958	203 986	27 839	12 037	63 152	-	496 949
08 Жамбылская область	401 581	201 811	27 672	11 908	56 255	-	485 508
09 Карагандинская область	419 966	211 044	29 000	12 455	63 463	-	512 429
10 Костанайская область	431 913	217 052	29 770	12 809	61 783	-	523 466
11 Кызылординская область	392 094	197 044	27 003	11 625	60 771	-	479 868
12 Мангистауская область	510 696	256 626	34 280	15 146	58 287	-	603 263
13 Туркестанская область	400 742	201 382	27 752	11 880	59 760	-	488 254
14 Павлодарская область	438 952	220 581	29 838	13 015	67 947	-	536 737
15 Северо-Казахстанская область	434 055	218 123	29 648	12 872	67 815	-	531 518
16 Восточно-Казахстанская область	455 260	228 780	30 904	13 500	63 676	-	549 840
17 город Шымкент	404 118	203 080	27 972	11 985	61 862	-	493 952
18 область Абай	444 761	223 486	30 229	13 186	63 676	-	538 666
19 область Жетісу	426 351	214 250	29 320	12 640	57 031	-	512 702
20 область Ұлытау	422 108	212 115	29 132	12 517	70 475	-	521 715

Подгруппа 8723-0101-02 - Окраска стен каменных и бетонных оштукатуренных цементно-известковым раствором улучшенная**Таблица 8723-0101-0201 - водным клеевым составом**Описание:

1. Раствор готовый отделочный тяжелый, цементно-известковый 1:1:6.
2. Смеси клеевые.

Состав работ:

1. Оштукатуривание цементно-известковым раствором по камню и бетону улучшенное.
2. Клеевая окраска водным составом улучшенная.

Измеритель: 100 м2

Регионы	Затраты на труд рабочих	Оплата труда рабочих (в составе затрат на труд рабочих)	Машины и механизмы	Оплата труда машинистов (в составе машин и механизмов)	Материалы, изделия и конструкции	Оборудование	Показатель стоимости (сумма гр.2,4,6,7)
1	2	3	4	5	6	7	8
01 город Астана	511 713	257 138	34 338	14 917	55 004	-	601 055
02 город Алматы	483 750	243 089	32 531	14 106	48 478	-	564 759
03 Акмолинская область	468 730	235 558	31 768	13 665	52 401	-	552 899
04 Актюбинская область	431 028	216 607	29 480	12 567	54 693	-	515 201
05 Алматинская область	459 012	230 676	30 989	13 384	49 419	-	539 420
06 Атырауская область	448 009	225 131	30 340	13 064	77 102	-	555 451
07 Западно-Казахстанская область	428 753	215 470	29 092	12 502	56 999	-	514 844
08 Жамбылская область	424 162	213 143	28 913	12 367	48 458	-	501 533
09 Карагандинская область	443 616	222 917	30 297	12 935	57 384	-	531 297
10 Костанайская область	456 268	229 282	31 096	13 303	55 304	-	542 668
11 Кызылординская область	414 171	208 124	28 222	12 074	54 051	-	496 444
12 Мангистауская область	539 600	271 162	35 779	15 730	50 975	-	626 354
13 Туркестанская область	423 304	212 714	28 995	12 339	52 798	-	505 097
14 Павлодарская область	463 681	232 994	31 171	13 517	62 938	-	557 790
15 Северо-Казахстанская область	458 564	230 430	30 972	13 368	62 774	-	552 310
16 Восточно-Казахстанская область	480 947	241 666	32 277	14 021	57 612	-	570 836
17 город Шымкент	426 876	214 505	29 223	12 447	55 401	-	511 500
18 область Абай	469 779	236 082	31 577	13 695	57 612	-	558 968
19 область Жетісу	450 416	226 334	30 627	13 128	49 419	-	530 462
20 область Ұлытау	445 913	224 065	30 434	13 001	66 069	-	542 416

Таблица 8723-0101-0202 - поливинилацетатным водоэмульсионным составомОписание:

1. Раствор готовый отделочный тяжелый, цементно-известковый 1:1:6.

2. Водоэмульсионная краска ВЭАК-1180.

Состав работ:

1. Оштукатуривание цементно-известковым раствором по камню и бетону улучшенное.
2. Окраска поливинилацетатным водоэмульсионным составом улучшенная.

Измеритель: 100 м2

Регионы	Затраты на труд рабочих	Оплата труда рабочих (в составе затрат на труд рабочих)	Машины и механизмы	Оплата труда машинистов (в составе машин и механизмов)	Материалы, изделия и конструкции	Оборудование	Показатель стоимости (сумма гр.2,4,6,7)
1	2	3	4	5	6	7	8
01 город Астана	677 044	340 218	35 453	15 294	73 229	-	785 726
02 город Алматы	640 041	321 625	33 588	14 462	66 702	-	740 331
03 Акмолинская область	620 154	311 653	32 816	14 011	70 626	-	723 596
04 Актюбинская область	570 281	286 583	30 463	12 884	72 916	-	673 660
05 Алматинская область	607 278	305 185	32 010	13 722	67 643	-	706 931
06 Атырауская область	592 758	297 866	31 344	13 394	95 324	-	719 426
07 Западно-Казахстанская область	567 278	285 081	30 070	12 818	75 222	-	672 570
08 Жамбылская область	561 205	282 003	29 864	12 680	66 682	-	657 751
09 Карагандинская область	586 922	294 938	31 305	13 262	75 609	-	693 836
10 Костанайская область	603 678	303 355	32 125	13 639	73 528	-	709 331
11 Кызылординская область	547 980	275 360	29 172	12 379	72 275	-	649 427
12 Мангистауская область	713 874	358 741	36 911	16 128	69 197	-	819 982
13 Туркестанская область	560 052	281 427	29 945	12 651	71 022	-	661 019
14 Павлодарская область	613 451	308 262	32 210	13 858	81 163	-	726 824
15 Северо-Казахстанская область	606 710	304 871	32 004	13 706	80 999	-	719 713
16 Восточно-Казахстанская область	636 353	319 752	33 344	14 375	75 835	-	745 532
17 город Шымкент	564 774	283 808	30 179	12 762	73 625	-	668 578
18 область Абай	621 509	312 330	32 626	14 041	75 835	-	729 970
19 область Жетісу	595 887	299 431	31 634	13 460	67 643	-	695 164
20 область Ұлытау	589 954	296 453	31 447	13 329	84 293	-	705 694

Таблица 8723-0101-0203 - масляным составом

Описание:

1. Раствор готовый отделочный тяжелый, цементно-известковый 1:1:6.
2. Цветная масляная краска.

Состав работ:

1. Оштукатуривание цементно-известковым раствором по камню и бетону улучшенное.
2. Окраска масляным составом улучшенная.

Измеритель: 100 м2

Регионы	Затраты на труд рабочих	Оплата труда рабочих (в составе затрат на труд рабочих)	Машины и механизмы	Оплата труда машинистов (в составе машин и механизмов)	Материалы, изделия и конструкции	Оборудование	Показатель стоимости (сумма гр.2,4,6,7)
1	2	3	4	5	6	7	8
01 город Астана	726 479	365 071	35 003	15 140	81 064	-	842 546
02 город Алматы	686 750	345 109	33 161	14 317	74 544	-	794 455
03 Акмолинская область	665 587	334 472	32 393	13 869	78 461	-	776 441
04 Актюбинская область	611 993	307 533	30 067	12 754	80 762	-	722 822
05 Алматинская область	651 772	327 533	31 598	13 584	75 485	-	758 855
06 Атырауская область	636 060	319 639	30 939	13 259	103 173	-	770 172
07 Западно-Казахстанская область	608 793	305 933	29 676	12 689	83 071	-	721 540
08 Жамбылская область	602 250	302 641	29 480	12 552	74 523	-	706 253
09 Карагандинская область	629 866	316 509	30 898	13 129	83 444	-	744 208
10 Костанайская область	647 780	325 530	31 710	13 502	81 368	-	760 858
11 Кызылординская область	588 037	295 502	28 789	12 255	80 117	-	696 943
12 Мангистауская область	766 065	384 956	36 453	15 965	77 046	-	879 564
13 Туркестанская область	601 018	302 025	29 562	12 523	78 865	-	709 445
14 Павлодарская область	658 338	330 809	31 791	13 719	88 998	-	779 127
15 Северо-Казахстанская область	651 010	327 145	31 588	13 568	88 836	-	771 434
16 Восточно-Казахстанская область	682 811	343 109	32 914	14 231	83 680	-	799 405
17 город Шымкент	606 097	304 565	29 793	12 633	81 468	-	717 358
18 область Абай	667 024	335 191	32 203	13 899	83 680	-	782 907

Окончание таблицы 8723-0101-0203

1	2	3	4	5	6	7	8
19 область Жетісу	639 481	321 349	31 227	13 324	75 485	-	746 193
20 область Ұлытау	633 096	318 124	31 038	13 195	92 128	-	756 262

Подгруппа 8723-0101-03 - Окраска стен каменных и бетонных оштукатуренных цементно-известковым раствором высококачественная

Таблица 8723-0101-0301 - поливинилацетатным водоземulsionным составом

Описание:

1. Раствор готовый отделочный тяжелый, цементно-известковый 1:1:6.
2. Водоземulsionная краска ВЭАК-1180.

Состав работ:

1. Оштукатуривание цементно-известковым раствором по камню и бетону высококачественное.
2. Окраска поливинилацетатным водоземulsionным составом высококачественная.

Измеритель: 100 м2

Регионы	Затраты на труд рабочих	Оплата труда рабочих (в составе затрат на труд рабочих)	Машины и механизмы	Оплата труда машинистов (в составе машин и механизмов)	Материалы, изделия и конструкции	Оборудование	Показатель стоимости (сумма гр.2,4,6,7)
1	2	3	4	5	6	7	8
01 город Астана	1 166 083	585 957	37 051	15 880	91 985	-	1 295 119
02 город Алматы	1 102 225	553 880	35 107	15 016	83 278	-	1 220 610
03 Акмолинская область	1 068 087	536 769	34 311	14 547	88 507	-	1 190 905
04 Актюбинская область	982 163	493 593	31 863	13 377	91 586	-	1 105 612
05 Алматинская область	1 046 002	525 643	33 470	14 247	84 537	-	1 164 009
06 Атырауская область	1 020 882	513 022	32 777	13 907	121 566	-	1 175 225
07 Западно-Казахстанская область	977 074	490 954	31 459	13 308	94 670	-	1 103 203
08 Жамбылская область	966 535	485 707	31 231	13 165	83 252	-	1 081 018

Окончание таблицы 8723-0101-0301

1	2	3	4	5	6	7	8
09 Карагандинская область	1 010 907	507 989	32 740	13 770	95 186	-	1 138 833
10 Костанайская область	1 039 373	522 317	33 591	14 161	92 405	-	1 165 369
11 Кызылординская область	943 760	474 274	30 523	12 853	90 730	-	1 065 013
12 Мангистауская область	1 229 249	617 705	38 553	16 745	86 615	-	1 354 417
13 Туркестанская область	964 465	484 672	31 313	13 135	89 055	-	1 084 833
14 Павлодарская область	1 056 613	530 937	33 687	14 389	102 612	-	1 192 912
15 Северо-Казахстанская область	1 044 816	525 039	33 470	14 231	102 392	-	1 180 678
16 Восточно-Казахстанская область	1 095 849	550 650	34 864	14 926	95 438	-	1 226 151
17 город Шымкент	972 760	488 820	31 555	13 250	92 533	-	1 096 848
18 область Абай	1 070 237	537 845	34 118	14 578	95 438	-	1 199 793
19 область Жетісу	1 025 979	515 571	33 076	13 975	84 537	-	1 143 592
20 область Ұлытау	1 016 235	510 653	32 888	13 839	106 797	-	1 155 920

Таблица 8723-0101-0302 - масляным составом

Описание:

1. Раствор готовый отделочный тяжелый, цементно-известковый 1:1:6.
2. Цветная масляная краска.

Состав работ:

1. Оштукатуривание цементно-известковым раствором по камню и бетону высококачественное.
2. Окраска масляным составом высококачественная.

Измеритель: 100 м2

Регионы	Затраты на труд рабочих	Оплата труда рабочих (в составе затрат на труд рабочих)	Машины и механизмы	Оплата труда машинистов (в составе машин и механизмов)	Материалы, изделия и конструкции	Оборудование	Показатель стоимости (сумма гр.2,4,6,7)
1	2	3	4	5	6	7	8
01 город Астана	1 233 251	619 710	36 410	15 662	101 228	-	1 370 889

Окончание таблицы 8723-0101-0302

1	2	3	4	5	6	7	8
02 город Алматы	1 165 712	585 784	34 500	14 810	92 533	-	1 292 745
03 Акмолинская область	1 129 615	567 691	33 709	14 348	97 744	-	1 261 068
04 Актюбинская область	1 038 748	522 030	31 299	13 194	100 848	-	1 170 895
05 Алматинская область	1 106 249	555 915	32 884	14 052	93 786	-	1 232 919
06 Атырауская область	1 079 695	542 577	32 201	13 716	130 833	-	1 242 729
07 Западно-Казахстанская область	1 033 358	519 236	30 898	13 126	103 931	-	1 168 187
08 Жамбылская область	1 022 195	513 678	30 684	12 985	92 500	-	1 145 379
09 Карагандинская область	1 069 132	537 248	32 162	13 581	104 429	-	1 205 723
10 Костанайская область	1 099 250	552 407	33 001	13 967	101 651	-	1 233 902
11 Кызылординская область	998 119	501 592	29 977	12 677	99 980	-	1 128 076
12 Мангистауская область	1 300 057	653 288	37 903	16 516	95 878	-	1 433 838
13 Туркестанская область	1 020 017	512 589	30 767	12 955	98 305	-	1 149 089
14 Павлодарская область	1 117 478	561 521	33 091	14 192	111 848	-	1 262 417
15 Северо-Казахстанская область	1 104 985	555 275	32 879	14 036	111 634	-	1 249 498
16 Восточно-Казахстанская область	1 158 973	582 370	34 251	14 721	104 693	-	1 297 917
17 город Шымкент	1 028 788	516 974	31 006	13 069	101 790	-	1 161 584
18 область Абай	1 131 878	568 822	33 516	14 379	104 693	-	1 270 087
19 область Жетісу	1 085 079	545 269	32 497	13 783	93 786	-	1 211 362
20 область Ұлытау	1 074 774	540 069	32 307	13 650	116 034	-	1 223 115

Подгруппа 8723-0101-04 - Окраска стен каменных и бетонных оштукатуренных цементно-известковым раствором и отделанных сухой смесью

Таблица 8723-0101-0401 - акриловым водоземulsionным составом за один раз

Описание:

1. Раствор готовый отделочный тяжелый, цементно-известковый 1:1:6.
2. Смеси сухие шпатлевочные гипсовые М25.
3. Краска на основе водной акриловой дисперсии матовая протирающаяся для внутренних работ.

Состав работ:

1. Оштукатуривание цементно-известковым раствором по камню и бетону.
2. Отделка оштукатуренных поверхностей сухими смесями на гипсовой основе.
3. Окраска акриловым водоземulsionным составом за один раз.

Измеритель: 100 м2

Регионы	Затраты на труд рабочих	Оплата труда рабочих (в составе затрат на труд рабочих)	Машины и механизмы	Оплата труда машинистов (в составе машин и механизмов)	Материалы, изделия и конструкции	Оборудование	Показатель стоимости (сумма гр.2,4,6,7)
1	2	3	4	5	6	7	8
01 город Астана	841 732	422 991	35 754	15 179	135 581	-	1 013 067
02 город Алматы	795 692	399 858	33 862	14 353	130 284	-	959 838
03 Акмолинская область	771 207	387 545	33 151	13 905	133 477	-	937 835
04 Актюбинская область	709 096	356 324	30 810	12 787	135 334	-	875 240
05 Алматинская область	755 194	379 502	32 298	13 619	131 043	-	918 535
06 Атырауская область	736 974	370 353	31 642	13 293	153 398	-	922 014
07 Западно-Казахстанская область	705 397	354 474	30 382	12 721	137 191	-	872 970
08 Жамбылская область	697 810	350 663	30 145	12 584	130 268	-	858 223
09 Карагандинская область	729 803	366 729	31 665	13 162	137 520	-	898 988
10 Костанайская область	750 551	377 177	32 481	13 536	135 831	-	918 863
11 Кызылординская область	681 335	342 387	29 484	12 286	134 780	-	845 599
12 Мангистауская область	887 588	446 021	37 096	16 006	132 326	-	1 057 010
13 Туркестанская область	696 377	349 947	30 246	12 555	133 774	-	860 397
14 Павлодарская область	762 786	383 295	32 512	13 754	141 965	-	937 263
15 Северо-Казахстанская область	754 285	379 044	32 321	13 603	141 874	-	928 480
16 Восточно-Казахстанская область	791 140	397 546	33 639	14 267	137 699	-	962 478
17 город Шымкент	702 264	352 890	30 478	12 665	135 939	-	868 681
18 область Абай	772 856	388 370	32 927	13 935	137 699	-	943 482
19 область Жетісу	740 930	372 331	31 951	13 358	131 043	-	903 924
20 область Ұлытау	733 538	368 596	31 806	13 229	144 483	-	909 827

Таблица 8723-0101-0402 - акриловым вододисперсионным составом за два разаОписание:

1. Раствор готовый отделочный тяжелый, цементно-известковый 1:1:6.
2. Смеси сухие шпатлевочные гипсовые М25.
3. Краска на основе водной акриловой дисперсии матовая протирающаяся для внутренних работ.

Состав работ:

1. Оштукатуривание цементно-известковым раствором по камню и бетону простое. 2. Отделка оштукатуренных поверхностей сухими смесями на гипсовой основе. 3. Окраска акриловым водоземлюсионным составом за два раза.

Измеритель: 100 м2

Регионы	Затраты на труд рабочих	Оплата труда рабочих (в составе затрат на труд рабочих)	Машины и механизмы	Оплата труда машинистов (в составе машин и механизмов)	Материалы, изделия и конструкции	Оборудование	Показатель стоимости (сумма гр.2,4,6,7)
1	2	3	4	5	6	7	8
01 город Астана	902 338	453 446	35 863	15 216	139 712	-	1 077 913
02 город Алматы	852 987	428 649	33 965	14 388	134 415	-	1 021 367
03 Акмолинская область	826 723	415 445	33 253	13 939	137 608	-	997 584
04 Актюбинская область	760 147	381 979	30 906	12 818	139 465	-	930 518
05 Алматинская область	809 560	406 824	32 398	13 652	135 174	-	977 132
06 Атырауская область	790 035	397 017	31 740	13 326	157 528	-	979 303
07 Западно-Казахстанская область	756 178	379 994	30 478	12 752	141 321	-	927 977
08 Жамбылская область	748 047	375 908	30 238	12 615	134 398	-	912 683
09 Карагандинская область	782 345	393 131	31 763	13 194	141 650	-	955 758
10 Костанайская область	804 590	404 333	32 582	13 570	139 962	-	977 134
11 Кызылординская область	730 389	367 037	29 577	12 316	138 910	-	898 876
12 Мангистауская область	951 500	478 138	37 207	16 045	136 457	-	1 125 164
13 Туркестанская область	746 513	375 141	30 339	12 586	137 905	-	914 757
14 Павлодарская область	817 705	410 891	32 614	13 788	146 095	-	996 414
15 Северо-Казахстанская область	808 597	406 337	32 422	13 636	146 004	-	987 023
16 Восточно-Казахстанская область	848 102	426 169	33 744	14 302	141 830	-	1 023 676
17 город Шымкент	752 823	378 296	30 571	12 696	140 069	-	923 463
18 область Абай	828 498	416 332	33 029	13 969	141 830	-	1 003 357
19 область Жетісу	794 279	399 139	32 049	13 391	135 174	-	961 502
20 область Ұлытау	786 352	395 134	31 905	13 261	148 613	-	966 870

Таблица 8723-0101-0403 - поливинилацетатным вододмульсионным составомОписание:

1. Раствор готовый отделочный тяжелый, цементно-известковый 1:1:6.
2. Смеси сухие шпатлевочные гипсовые М25.
3. Вододмульсионная краска ВЭАК-1180.

Состав работ:

1. Оштукатуривание цементно-известковым раствором по камню и бетону простое.
2. Отделка оштукатуренных поверхностей сухими смесями на гипсовой основе.
3. Окраска поливинилацетатным вододмульсионным составом улучшенная.

Измеритель: 100 м2

Регионы	Затраты на труд рабочих	Оплата труда рабочих (в составе затрат на труд рабочих)	Машины и механизмы	Оплата труда машинистов (в составе машин и механизмов)	Материалы, изделия и конструкции	Оборудование	Показатель стоимости (сумма гр.2,4,6,7)
1	2	3	4	5	6	7	8
01 город Астана	949 459	477 124	37 059	15 620	146 689	-	1 133 207
02 город Алматы	897 524	451 028	35 099	14 770	141 392	-	1 074 015
03 Акмолинская область	869 856	437 117	34 378	14 309	144 585	-	1 048 819
04 Актюбинская область	799 824	401 912	31 961	13 158	146 442	-	978 227
05 Алматинская область	851 772	428 034	33 493	14 014	142 151	-	1 027 416
06 Атырауская область	831 291	417 744	32 816	13 679	164 505	-	1 028 612
07 Западно-Казахстанская область	795 655	399 827	31 528	13 090	148 298	-	975 481
08 Жамбылская область	787 104	395 528	31 258	12 949	141 375	-	959 737
09 Карагандинская область	823 160	413 654	32 844	13 544	148 627	-	1 004 631
10 Костанайская область	846 596	425 436	33 685	13 929	146 938	-	1 027 219
11 Кызылординская область	768 517	386 190	30 596	12 643	145 887	-	945 000
12 Мангистауская область	1 001 089	503 061	38 421	16 471	143 434	-	1 182 944
13 Туркестанская область	785 465	394 708	31 358	12 920	144 882	-	961 705
14 Павлодарская область	860 339	432 329	33 729	14 153	153 072	-	1 047 140
15 Северо-Казахстанская область	850 804	427 541	33 528	13 998	152 981	-	1 037 313
16 Восточно-Казахстанская область	892 412	448 430	34 888	14 681	148 807	-	1 076 107
17 город Шымкент	792 097	398 044	31 597	13 033	147 046	-	970 740

Окончание таблицы 8723-0101-0403

1	2	3	4	5	6	7	8
18 область Абай	871 679	438 029	34 155	14 339	148 807	-	1 054 641
19 область Жетісу	835 673	419 935	33 129	13 746	142 151	-	1 010 953
20 область Ұлытау	827 368	415 758	32 991	13 613	155 590	-	1 015 949

Таблица 8723-0101-0404 - масляным составом

Описание:

1. Раствор готовый отделочный тяжелый, цементно-известковый 1:1:6.
2. Смеси сухие шпатлевочные гипсовые М25.
3. Цветная масляная краска.

Состав работ:

1. Оштукатуривание цементно-известковым раствором по камню и бетону простое.
2. Отделка оштукатуренных поверхностей сухими смесями на гипсовой основе.
3. Окраска масляным составом улучшенная.

Измеритель: 100 м2

Регионы	Затраты на труд рабочих	Оплата труда рабочих (в составе затрат на труд рабочих)	Машины и механизмы	Оплата труда машинистов (в составе машин и механизмов)	Материалы, изделия и конструкции	Оборудование	Показатель стоимости (сумма гр.2,4,6,7)
1	2	3	4	5	6	7	8
01 город Астана	998 893	501 977	36 609	15 466	154 524	-	1 190 026
02 город Алматы	944 233	474 512	34 672	14 624	149 233	-	1 128 138
03 Акмолинская область	915 288	459 937	33 955	14 168	152 420	-	1 101 663
04 Актюбинская область	841 535	422 862	31 564	13 028	154 287	-	1 027 386
05 Алматинская область	896 266	450 383	33 081	13 876	149 992	-	1 079 339
06 Атырауская область	874 592	439 516	32 411	13 544	172 354	-	1 079 357
07 Западно-Казахстанская область	837 170	420 679	31 133	12 961	156 147	-	1 024 450
08 Жамбылская область	828 149	416 166	30 874	12 822	149 216	-	1 008 239
09 Карагандинская область	866 104	435 225	32 438	13 411	156 462	-	1 055 004

Окончание таблицы 8723-0101-0404

1	2	3	4	5	6	7	8
10 Костанайская область	890 697	447 611	33 270	13 792	154 779	-	1 078 746
11 Кызылординская область	808 574	406 332	30 213	12 518	153 729	-	992 516
12 Мангистауская область	1 053 280	529 276	37 963	16 308	151 283	-	1 242 526
13 Туркестанская область	826 430	415 306	30 974	12 792	152 724	-	1 010 128
14 Павлодарская область	905 226	454 876	33 310	14 014	160 907	-	1 099 443
15 Северо-Казахстанская область	895 104	449 815	33 112	13 860	160 819	-	1 089 035
16 Восточно-Казахстанская область	938 870	471 787	34 458	14 536	156 652	-	1 129 980
17 город Шымкент	833 421	418 802	31 211	12 905	154 889	-	1 019 521
18 область Абай	917 195	460 890	33 732	14 198	156 652	-	1 107 579
19 область Жетісу	879 267	441 853	32 723	13 610	149 992	-	1 061 982
20 область Ұлытау	870 511	437 429	32 582	13 479	163 425	-	1 066 518

Подгруппа 8723-0101-05 - Окраска стен каменных и бетонных оштукатуренных раствором из сухих смесей и отделанных сухой смесью

Таблица 8723-0101-0501 - акриловым вододисперсионным составом за один раз

Описание:

1. Смесей сухие - гипсовые штукатурки стандартные.
2. Смесей сухие шпатлевочные гипсовые М25.
3. Краска на основе водной акриловой дисперсии матовая протирающаяся для внутренних работ.

Состав работ:

1. Оштукатуривание стен сухими смесями на гипсовой основе толщиной до 10 мм.
2. Отделка оштукатуренных поверхностей сухими смесями на гипсовой основе.
3. Окраска акриловым вододисперсионным составом за один раз.

Измеритель: 100 м2

Регионы	Затраты на труд рабочих	Оплата труда рабочих (в составе затрат на труд рабочих)	Машины и механизмы	Оплата труда машинистов (в составе машин и механизмов)	Материалы, изделия и конструкции	Оборудование	Показатель стоимости (сумма гр.2,4,6,7)
1	2	3	4	5	6	7	8
01 город Астана	848 251	426 262	7 349	2 148	150 140	-	1 005 740
02 город Алматы	801 847	402 944	6 954	2 031	150 104	-	958 905
03 Акмолинская область	777 089	390 499	7 001	1 968	150 137	-	934 227
04 Актюбинская область	714 545	359 055	6 632	1 810	150 177	-	871 354
05 Алматинская область	760 909	382 372	6 746	1 927	150 104	-	917 759
06 Атырауская область	742 677	373 207	6 660	1 881	150 137	-	899 474
07 Западно-Казахстанская область	710 827	357 196	6 514	1 800	150 166	-	867 507
08 Жамбылская область	703 193	353 355	6 335	1 781	150 107	-	859 635
09 Карагандинская область	735 372	369 553	6 809	1 862	150 201	-	892 382
10 Костанайская область	756 340	380 075	6 930	1 915	150 184	-	913 454
11 Кызылординская область	686 582	345 008	6 350	1 739	150 096	-	843 028
12 Мангистауская область	894 278	449 391	7 258	2 265	150 167	-	1 051 703
13 Туркестанская область	701 704	352 611	6 379	1 777	150 110	-	858 193
14 Павлодарская область	768 562	386 225	6 859	1 947	150 114	-	925 535
15 Северо-Казахстанская область	760 093	381 951	6 849	1 925	150 207	-	917 149
16 Восточно-Казахстанская область	797 306	400 635	7 020	2 019	150 130	-	954 456
17 город Шымкент	707 622	355 607	6 411	1 792	150 247	-	864 280
18 область Абай	778 676	391 292	6 919	1 972	150 130	-	935 725
19 область Жетісу	746 509	375 123	6 732	1 890	150 104	-	903 345
20 область Ұлытау	739 125	371 429	6 832	1 872	150 093	-	896 050

Таблица 8723-0101-0502 - акриловым водоземulsionным составом за два раза

Описание:

1. Смеси сухие - гипсовые штукатурки стандартные.
2. Смеси сухие шпатлевочные гипсовые М25.
3. Краска на основе водной акриловой дисперсии матовая протирающаяся для внутренних работ.

Состав работ:

1. Оштукатуривание стен сухими смесями на гипсовой основе толщиной до 10 мм. 2. Отделка оштукатуренных поверхностей сухими смесями на гипсовой основе. 3. Окраска акриловым водоземulsionным составом за два раза.

Измеритель: 100 м2

Регионы	Затраты на труд рабочих	Оплата труда рабочих (в составе затрат на труд рабочих)	Машины и механизмы	Оплата труда машинистов (в составе машин и механизмов)	Материалы, изделия и конструкции	Оборудование	Показатель стоимости (сумма гр.2,4,6,7)
1	2	3	4	5	6	7	8
01 город Астана	908 857	456 717	7 458	2 185	154 271	-	1 070 586
02 город Алматы	859 141	431 735	7 058	2 066	154 235	-	1 020 434
03 Акмолинская область	832 606	418 398	7 103	2 002	154 268	-	993 977
04 Актюбинская область	765 596	384 710	6 728	1 841	154 307	-	926 631
05 Алматинская область	815 275	409 693	6 846	1 961	154 235	-	976 356
06 Атырауская область	795 738	399 871	6 758	1 914	154 268	-	956 764
07 Западно-Казахстанская область	761 608	382 716	6 610	1 831	154 296	-	922 514
08 Жамбылская область	753 430	378 599	6 428	1 812	154 237	-	914 095
09 Карагандинская область	787 914	395 955	6 907	1 895	154 331	-	949 152
10 Костанайская область	810 380	407 231	7 030	1 949	154 314	-	971 724
11 Кызылординская область	735 636	369 658	6 443	1 769	154 226	-	896 305
12 Мангистауская область	958 190	481 509	7 368	2 304	154 297	-	1 119 855
13 Туркестанская область	751 840	377 805	6 472	1 808	154 241	-	912 553
14 Павлодарская область	823 481	413 821	6 961	1 980	154 244	-	984 686
15 Северо-Казахстанская область	814 405	409 244	6 949	1 958	154 337	-	975 691
16 Восточно-Казахстанская область	854 267	429 257	7 124	2 054	154 260	-	1 015 651
17 город Шымкент	758 182	381 013	6 505	1 823	154 377	-	919 064
18 область Абай	834 318	419 254	7 021	2 006	154 260	-	995 599
19 область Жетісу	799 858	401 931	6 831	1 923	154 235	-	960 924
20 область Ұлытау	791 940	397 967	6 931	1 905	154 223	-	953 094

Таблица 8723-0101-0503 - поливинилацетатным вододисперсионным составомОписание:

1. Смеси сухие - гипсовые штукатурки стандартные.
2. Смеси сухие шпатлевочные гипсовые М25.
3. Вододисперсионная краска ВЭАК-1180.

Состав работ:

1. Оштукатуривание стен сухими смесями на гипсовой основе толщиной до 10 мм.
2. Отделка оштукатуренных поверхностей сухими смесями на гипсовой основе.
3. Окраска поливинилацетатным вододисперсионным составом улучшенная.

Измеритель: 100 м²

Регионы	Затраты на труд рабочих	Оплата труда рабочих (в составе затрат на труд рабочих)	Машины и механизмы	Оплата труда машинистов (в составе машин и механизмов)	Материалы, изделия и конструкции	Оборудование	Показатель стоимости (сумма гр.2,4,6,7)
1	2	3	4	5	6	7	8
01 город Астана	955 978	480 395	8 654	2 589	161 248	-	1 125 880
02 город Алматы	903 679	454 113	8 192	2 447	161 212	-	1 073 083
03 Акмолинская область	875 738	440 071	8 228	2 372	161 245	-	1 045 211
04 Актюбинская область	805 272	404 642	7 782	2 181	161 284	-	974 338
05 Алматинская область	857 487	430 904	7 941	2 322	161 212	-	1 026 640
06 Атырауская область	836 994	420 598	7 834	2 267	161 245	-	1 006 073
07 Западно-Казахстанская область	801 085	402 549	7 659	2 169	161 273	-	970 017
08 Жамбылская область	792 487	398 220	7 448	2 146	161 214	-	961 149
09 Карагандинская область	828 729	416 478	7 989	2 244	161 308	-	998 026
10 Костанайская область	852 385	428 334	8 134	2 308	161 291	-	1 021 810
11 Кызылординская область	773 764	388 811	7 463	2 095	161 203	-	942 430
12 Мангистауская область	1 007 778	506 431	8 583	2 730	161 274	-	1 177 635
13 Туркестанская область	790 792	397 372	7 491	2 141	161 218	-	959 501
14 Павлодарская область	866 115	435 259	8 076	2 346	161 221	-	1 035 412
15 Северо-Казахстанская область	856 612	430 448	8 056	2 320	161 314	-	1 025 982
16 Восточно-Казахстанская область	898 578	451 518	8 268	2 433	161 237	-	1 068 083
17 город Шымкент	797 456	400 762	7 530	2 160	161 354	-	966 340

Окончание таблицы 8723-0101-0503

1	2	3	4	5	6	7	8
18 область Абай	877 500	440 951	8 146	2 376	161 237	-	1 046 883
19 область Жетісу	841 251	422 727	7 911	2 278	161 212	-	1 010 374
20 область Ұлытау	832 956	418 591	8 017	2 256	161 200	-	1 002 173

Таблица 8723-0101-0504 - масляным составом

Описание:

1. Смеси сухие - гипсовые штукатурки стандартные.
2. Смеси сухие шпатлевочные гипсовые М25.
3. Цветная масляная краска.

Состав работ:

1. Оштукатуривание стен сухими смесями на гипсовой основе толщиной до 10 мм.
2. Отделка оштукатуренных поверхностей сухими смесями на гипсовой основе.
3. Окраска масляным составом улучшенная.

Измеритель: 100 м2

Регионы	Затраты на труд рабочих	Оплата труда рабочих (в составе затрат на труд рабочих)	Машины и механизмы	Оплата труда машинистов (в составе машин и механизмов)	Материалы, изделия и конструкции	Оборудование	Показатель стоимости (сумма гр.2,4,6,7)
1	2	3	4	5	6	7	8
01 город Астана	1 005 412	505 248	8 204	2 435	169 083	-	1 182 699
02 город Алматы	950 388	477 598	7 765	2 302	169 054	-	1 127 207
03 Акмолинская область	921 171	462 890	7 805	2 231	169 080	-	1 098 056
04 Актыобинская область	846 984	425 592	7 386	2 051	169 129	-	1 023 499
05 Алматинская область	901 981	453 252	7 529	2 184	169 054	-	1 078 564
06 Атырауская область	880 295	442 371	7 429	2 132	169 093	-	1 056 817
07 Западно-Казахстанская область	842 601	423 401	7 265	2 040	169 122	-	1 018 988
08 Жамбылская область	833 532	418 858	7 064	2 018	169 055	-	1 009 651
09 Карагандинская область	871 673	438 049	7 582	2 111	169 143	-	1 048 398

Окончание таблицы 8723-0101-0504

1	2	3	4	5	6	7	8
10 Костанайская область	896 487	450 509	7 719	2 171	169 132	-	1 073 338
11 Кызылординская область	813 821	408 953	7 079	1 971	169 046	-	989 946
12 Мангистауская область	1 059 970	532 646	8 125	2 567	169 124	-	1 237 219
13 Туркестанская область	831 758	417 970	7 107	2 014	169 060	-	1 007 925
14 Павлодарская область	911 002	457 806	7 657	2 206	169 056	-	1 087 715
15 Северо-Казахстанская область	900 912	452 722	7 640	2 182	169 152	-	1 077 704
16 Восточно-Казахстанская область	945 035	474 876	7 838	2 288	169 083	-	1 121 956
17 город Шымкент	838 780	421 519	7 144	2 031	169 197	-	1 015 121
18 область Абай	923 015	463 812	7 723	2 235	169 083	-	1 099 821
19 область Жетісу	884 845	444 645	7 505	2 143	169 054	-	1 061 404
20 область Ұлытау	876 098	440 262	7 609	2 122	169 035	-	1 052 742

Группа 2 Облицовка стен каменных и бетонных**Подгруппа 8723-0102-01 - Облицовка стен каменных и бетонных по простой штукатурке цементно-известковым раствором****Таблица 8723-0102-0101 - керамической плиткой на цементном растворе**Описание:

1. Раствор готовый отделочный тяжелый, цементно-известковый 1:1:6.
2. Плитки керамические.

Состав работ:

1. Оштукатуривание цементно-известковым раствором по камню и бетону простое.
2. Облицовка керамической плиткой, без карнизных, плинтусных и угловых плиток без установки плиток туалетного гарнитура, на цементном растворе.

Измеритель: 100 м2

Регионы	Затраты на труд рабочих	Оплата труда рабочих (в составе затрат на труд рабочих)	Машины и механизмы	Оплата труда машинистов (в составе машин и механизмов)	Материалы, изделия и конструкции	Оборудование	Показатель стоимости (сумма гр.2,4,6,7)
1	2	3	4	5	6	7	8
01 город Астана	1 564 465	786 165	38 688	16 495	78 886	-	1 682 039
02 город Алматы	1 478 719	743 080	36 668	15 598	68 335	-	1 583 722
03 Ақмолинская область	1 433 200	720 217	35 844	15 110	74 657	-	1 543 701
04 Ақтөбінская область	1 317 692	662 151	33 299	13 895	78 294	-	1 429 285
05 Алматынская область	1 403 402	705 250	34 964	14 799	69 897	-	1 508 263
06 Атырауская область	1 369 571	688 230	34 245	14 445	114 773	-	1 518 589
07 Западно-Казахстанская область	1 311 014	658 812	32 879	13 824	82 252	-	1 426 145
08 Жамбылская область	1 296 736	651 612	32 636	13 675	68 254	-	1 397 626
09 Карагандинская область	1 356 016	681 379	34 214	14 303	82 430	-	1 472 660
10 Костанайская область	1 394 785	700 904	35 097	14 710	79 280	-	1 509 162
11 Кызылординская область	1 266 351	636 345	31 903	13 351	77 258	-	1 375 512
12 Мангистауская область	1 649 442	828 878	40 238	17 394	72 614	-	1 762 294
13 Туркестанская область	1 294 033	650 260	32 722	13 644	75 259	-	1 402 014
14 Павлодарская область	1 417 681	712 352	35 193	14 946	91 659	-	1 544 533
15 Северо-Казахстанская область	1 401 527	704 275	34 970	14 782	91 409	-	1 527 906
16 Восточно-Казахстанская область	1 470 072	738 688	36 415	15 504	82 942	-	1 589 429
17 город Шымкент	1 304 845	655 666	32 974	13 763	79 487	-	1 417 306
18 область Абай	1 436 009	721 622	35 641	15 143	82 942	-	1 554 592
19 область Жетісу	1 376 736	691 813	34 557	14 516	69 894	-	1 481 187
20 область Ұлытау	1 363 181	684 961	34 367	14 375	96 391	-	1 493 939

Таблица 8723-0102-0101.1 - Основные материальные ресурсы, неучтенные в норме

Код ресурса	Наименование материала	Единица измерения	Норма расхода на измеритель
1	2	3	4
232-201-0101	Плитка керамическая глазурованная для внутренней облицовки стен, I сорта ГОСТ 6141-91 гладкая одноцветная	м2	100

Таблица 8723-0102-0102 - керамической плиткой на клее из сухих смесейОписание:

1. Раствор готовый отделочный тяжелый, цементно-известковый 1:1:6.
2. Плитки керамические.

Состав работ:

1. Оштукатуривание цементно-известковым раствором по камню и бетону простое.
2. Облицовка керамической плиткой, без карнизных, плинтусных и угловых плиток без установки плиток туалетного гарнитура на клее из сухих смесей.

Измеритель: 100 м2

Регионы	Затраты на труд рабочих	Оплата труда рабочих (в составе затрат на труд рабочих)	Машины и механизмы	Оплата труда машинистов (в составе машин и механизмов)	Материалы, изделия и конструкции	Оборудование	Показатель стоимости (сумма гр.2,4,6,7)
1	2	3	4	5	6	7	8
01 город Астана	1 231 989	619 134	42 754	18 615	79 675	-	1 354 418
02 город Алматы	1 164 647	585 291	40 490	17 603	74 394	-	1 279 531
03 Акмолинская область	1 128 988	567 289	39 527	17 053	77 572	-	1 246 087
04 Актюбинская область	1 037 930	521 585	36 647	15 682	79 411	-	1 153 988
05 Алматинская область	1 105 430	555 457	38 567	16 702	75 153	-	1 219 150
06 Атырауская область	1 078 845	542 164	37 751	16 303	97 493	-	1 214 089
07 Западно-Казахстанская область	1 032 462	518 851	36 216	15 601	81 273	-	1 149 951
08 Жамбылская область	1 021 622	513 389	35 920	15 433	74 377	-	1 131 919
09 Карагандинская область	1 068 264	536 812	37 673	16 142	81 582	-	1 187 519
10 Костанайская область	1 098 672	552 131	38 667	16 601	79 895	-	1 217 234
11 Кызылординская область	997 240	501 136	35 107	15 068	78 893	-	1 111 240
12 Мангистауская область	1 299 133	652 809	44 554	19 630	76 482	-	1 420 169
13 Туркестанская область	1 019 408	512 283	35 995	15 398	77 882	-	1 133 285
14 Павлодарская область	1 116 429	561 009	38 839	16 868	86 073	-	1 241 341
15 Северо-Казахстанская область	1 104 192	554 891	38 569	16 683	85 937	-	1 228 698
16 Восточно-Казахстанская область	1 158 016	581 918	40 215	17 497	81 797	-	1 280 028
17 город Шымкент	1 027 952	516 555	36 280	15 533	79 984	-	1 144 216

Окончание таблицы 8723-0102-0102

1	2	3	4	5	6	7	8
18 область Абай	1 131 288	568 439	39 341	17 090	81 797	-	1 252 426
19 область Жетісу	1 084 397	544 940	38 077	16 383	75 153	-	1 197 627
20 область Ұлытау	1 073 784	539 572	37 845	16 224	88 594	-	1 200 223

Таблица 8723-0102-0102.1 - Основные материальные ресурсы, неучтенные в норме

Код ресурса	Наименование материала	Единица измерения	Норма расхода на измеритель
1	2	3	4
232-201-0101	Плитка керамическая глазурованная для внутренней облицовки стен, I сорта ГОСТ 6141-91 гладкая одноцветная	м2	100

Подгруппа 8723-0102-02 - Облицовка стен каменных и бетонных по улучшенной штукатурке цементно-известковым раствором
Таблица 8723-0102-0201 - керамической плиткой на цементном растворе

Описание:

1. Раствор готовый отделочный тяжелый, цементно-известковый 1:1:6.
2. Плитки керамические.

Состав работ:

1. Оштукатуривание цементно-известковым раствором по камню и бетону улучшенное.
2. Облицовка керамической плиткой, без карнизных, плитусных и угловых плиток без установки плиток туалетного гарнитура, на цементном растворе.

Измеритель: 100 м2

Регионы	Затраты на труд рабочих	Оплата труда рабочих (в составе затрат на труд рабочих)	Машины и механизмы	Оплата труда машинистов (в составе машин и механизмов)	Материалы, изделия и конструкции	Оборудование	Показатель стоимости (сумма гр.2,4,6,7)
1	2	3	4	5	6	7	8
01 город Астана	1 639 860	824 036	40 232	17 081	90 263	-	1 770 355

Окончание таблицы 8723-0102-0201

1	2	3	4	5	6	7	8
02 город Алматы	1 550 041	778 906	38 138	16 152	78 467	-	1 666 646
03 Акмолинская область	1 502 098	754 864	37 285	15 647	85 535	-	1 624 918
04 Актюбинская область	1 381 122	694 052	34 648	14 389	89 622	-	1 505 392
05 Алматинская область	1 470 907	739 197	36 373	15 325	80 210	-	1 587 490
06 Атырауская область	1 435 549	721 375	35 628	14 959	130 427	-	1 601 604
07 Западно-Казахстанская область	1 374 062	690 522	34 215	14 315	94 025	-	1 502 302
08 Жамбылская область	1 359 140	682 961	33 957	14 161	78 382	-	1 471 479
09 Карагандинская область	1 421 309	714 179	35 597	14 812	94 276	-	1 551 182
10 Костанайская область	1 461 994	734 667	36 511	15 233	90 726	-	1 589 231
11 Кызылординская область	1 327 327	666 979	33 203	13 826	88 463	-	1 448 993
12 Мангистауская область	1 729 010	868 875	41 834	18 012	83 226	-	1 854 070
13 Туркестанская область	1 356 345	681 564	34 045	14 128	86 223	-	1 476 613
14 Павлодарская область	1 485 967	746 653	36 615	15 477	104 575	-	1 627 157
15 Северо-Казахстанская область	1 469 122	738 231	36 382	15 308	104 293	-	1 609 797
16 Восточно-Казахстанская область	1 540 907	774 269	37 880	16 055	94 803	-	1 673 590
17 город Шымкент	1 367 675	687 229	34 307	14 253	90 952	-	1 492 934
18 область Абай	1 505 160	756 395	37 078	15 681	94 803	-	1 637 041
19 область Жетісу	1 443 112	725 157	35 949	15 032	80 207	-	1 559 268
20 область Ұлытау	1 428 861	717 955	35 755	14 886	109 910	-	1 574 526

Таблица 8723-0102-0201.1 - Основные материальные ресурсы, неучтенные в норме

Код ресурса	Наименование материала	Единица измерения	Норма расхода на измеритель
1	2	3	4
232-201-0101	Плитка керамическая глазурованная для внутренней облицовки стен, I сорта ГОСТ 6141-91 гладкая одноцветная	м2	100

Таблица 8723-0102-0202 - керамической плиткой на клее из сухих смесей

Описание:

1. Раствор готовый отделочный тяжелый, цементно-известковый 1:1:6.
2. Плитки керамические.

Состав работ:

1. Оштукатуривание цементно-известковым раствором по камню и бетону улучшенное. 2. Облицовка керамической плиткой, без карнизных, плитусных и угловых плиток без установки плиток туалетного гарнитура на клее из сухих смесей.

Измеритель: 100 м2

Регионы	Затраты на труд рабочих	Оплата труда рабочих (в составе затрат на труд рабочих)	Машины и механизмы	Оплата труда машинистов (в составе машин и механизмов)	Материалы, изделия и конструкции	Оборудование	Показатель стоимости (сумма гр.2,4,6,7)
1	2	3	4	5	6	7	8
01 город Астана	1 307 385	657 005	44 298	19 202	91 052	-	1 442 735
02 город Алматы	1 235 969	621 117	41 959	18 157	84 525	-	1 362 453
03 Акмолинская область	1 197 887	601 936	40 968	17 590	88 449	-	1 327 304
04 Актюбинская область	1 101 360	553 487	37 996	16 176	90 739	-	1 230 095
05 Алматинская область	1 172 935	589 403	39 976	17 228	85 466	-	1 298 377
06 Атырауская область	1 144 824	575 309	39 134	16 816	113 148	-	1 297 106
07 Западно-Казахстанская область	1 095 509	550 561	37 552	16 093	93 045	-	1 226 106
08 Жамбылская область	1 084 025	544 739	37 242	15 919	84 505	-	1 205 772
09 Карагандинская область	1 133 558	569 612	39 056	16 651	93 429	-	1 266 043
10 Костанайская область	1 165 881	585 894	40 081	17 124	91 341	-	1 297 303
11 Кызылординская область	1 058 217	531 771	36 407	15 542	90 098	-	1 184 722
12 Мангистауская область	1 378 701	692 806	46 149	20 248	87 095	-	1 511 945
13 Туркестанская область	1 081 720	543 587	37 318	15 883	88 845	-	1 207 883
14 Павлодарская область	1 184 715	595 311	40 261	17 399	98 989	-	1 323 965
15 Северо-Казахстанская область	1 171 788	588 847	39 981	17 208	98 822	-	1 310 591
16 Восточно-Казахстанская область	1 228 852	617 499	41 679	18 048	93 658	-	1 364 189
17 город Шымкент	1 090 782	548 117	37 612	16 022	91 448	-	1 219 842
18 область Абай	1 200 439	603 212	40 778	17 628	93 658	-	1 334 875
19 область Жетісу	1 150 772	578 284	39 469	16 899	85 466	-	1 275 707
20 область Ұлытау	1 139 464	572 565	39 233	16 735	102 113	-	1 280 810

Таблица 8723-0102-0202.1 - Основные материальные ресурсы, неучтенные в норме

Код ресурса	Наименование материала	Единица измерения	Норма расхода на измеритель
1	2	3	4
232-201-0101	Плитка керамическая глазурованная для внутренней облицовки стен, I сорта ГОСТ 6141-91 гладкая одноцветная	м2	100

Подгруппа 8723-0102-03 - Облицовка стен каменных и бетонных по высококачественной штукатурке цементно-известковым раствором

Таблица 8723-0102-0301 - керамической плиткой на цементном растворе

Описание:

1. Раствор готовый отделочный тяжелый, цементно-известковый 1:1:6.
2. Плитки керамические.

Состав работ:

1. Оштукатуривание цементно-известковым раствором по камню и бетону высококачественное.
2. Облицовка керамической плиткой, без карнизных, плинтусных и угловых плиток без установки плиток туалетного гарнитура, на цементном растворе.

Измеритель: 100 м2

Регионы	Затраты на труд рабочих	Оплата труда рабочих (в составе затрат на труд рабочих)	Машины и механизмы	Оплата труда машинистов (в составе машин и механизмов)	Материалы, изделия и конструкции	Оборудование	Показатель стоимости (сумма гр.2,4,6,7)
1	2	3	4	5	6	7	8
01 город Астана	1 955 968	982 874	41 284	17 481	105 758	-	2 103 010
02 город Алматы	1 848 802	929 034	39 140	16 530	91 781	-	1 979 723
03 Акмолинская область	1 791 590	900 349	38 268	16 014	100 154	-	1 930 012
04 Актюбинская область	1 647 285	827 821	35 567	14 726	105 030	-	1 787 882
05 Алматинская область	1 754 489	881 713	37 334	15 684	93 843	-	1 885 666
06 Атырауская область	1 712 235	860 421	36 571	15 309	153 407	-	1 902 213
07 Западно-Казахстанская область	1 638 928	823 581	35 126	14 650	110 211	-	1 784 265

Окончание таблицы 8723-0102-0301

1	2	3	4	5	6	7	8
08 Жамбылская область	1 621 222	814 670	34 859	14 493	91 691	-	1 747 772
09 Карагандинская область	1 695 376	851 906	36 539	15 158	110 592	-	1 842 507
10 Костанайская область	1 743 571	876 172	37 474	15 589	106 341	-	1 887 386
11 Кызылординская область	1 583 165	795 556	34 089	14 149	103 656	-	1 720 910
12 Мангистауская область	2 062 067	1 036 224	42 921	18 433	97 382	-	2 202 370
13 Туркестанская область	1 617 750	812 934	34 948	14 459	100 994	-	1 753 692
14 Павлодарская область	1 772 365	890 569	37 584	15 840	122 762	-	1 932 711
15 Северо-Казахстанская область	1 752 379	880 576	37 345	15 666	122 426	-	1 912 150
16 Восточно-Казахстанская область	1 837 929	923 519	38 878	16 431	111 144	-	1 987 951
17 город Шымкент	1 631 399	819 759	35 215	14 586	106 598	-	1 773 212
18 область Абай	1 795 198	902 153	38 058	16 048	111 144	-	1 944 400
19 область Жетісу	1 721 050	864 829	36 898	15 384	93 840	-	1 851 788
20 область Ұлытау	1 704 360	856 398	36 702	15 235	129 152	-	1 870 214

Таблица 8723-0102-0301.1 - Основные материальные ресурсы, неучтенные в норме

Код ресурса	Наименование материала	Единица измерения	Норма расхода на измеритель
1	2	3	4
232-201-0101	Плитка керамическая глазурованная для внутренней облицовки стен, I сорта ГОСТ 6141-91 гладкая одноцветная	м2	100

Таблица 8723-0102-0302 - керамической плиткой на клее из сухих смесей

Описание:

1. Раствор готовый отделочный тяжелый, цементно-известковый 1:1:6.
2. Плитки керамические.

Состав работ:

1. Оштукатуривание цементно-известковым раствором по камню и бетону высококачественное.
2. Облицовка керамической плиткой, без карнизных, плинтусных и угловых плиток без установки плиток туалетного гарнитура на клее из сухих смесей.

Измеритель: 100 м2

Регионы	Затраты на труд рабочих	Оплата труда рабочих (в составе затрат на труд рабочих)	Машины и механизмы	Оплата труда машинистов (в составе машин и механизмов)	Материалы, изделия и конструкции	Оборудование	Показатель стоимости (сумма гр.2,4,6,7)
1	2	3	4	5	6	7	8
01 город Астана	1 623 493	815 844	45 350	19 601	106 547	-	1 775 390
02 город Алматы	1 534 730	771 245	42 961	18 535	97 840	-	1 675 531
03 Акмолинская область	1 487 378	747 421	41 951	17 956	103 068	-	1 632 397
04 Актюбинская область	1 367 523	687 255	38 915	16 513	106 148	-	1 512 586
05 Алматинская область	1 456 517	731 920	40 937	17 587	99 099	-	1 596 553
06 Атырауская область	1 421 509	714 355	40 077	17 166	136 127	-	1 597 713
07 Западно-Казахстанская область	1 360 376	683 620	38 464	16 428	109 231	-	1 508 071
08 Жамбылская область	1 346 107	676 448	38 144	16 251	97 814	-	1 482 065
09 Карагандинская область	1 407 624	707 339	39 999	16 997	109 744	-	1 557 367
10 Костанайская область	1 447 458	727 399	41 045	17 481	106 956	-	1 595 459
11 Кызылординская область	1 314 055	660 348	37 293	15 866	105 291	-	1 456 639
12 Мангистауская область	1 711 758	860 156	47 237	20 670	101 251	-	1 860 246
13 Туркестанская область	1 343 125	674 956	38 221	16 213	103 616	-	1 484 962
14 Павлодарская область	1 471 113	739 226	41 230	17 761	117 177	-	1 629 520
15 Северо-Казахстанская область	1 455 045	731 192	40 944	17 566	116 954	-	1 612 943
16 Восточно-Казахстанская область	1 525 873	766 749	42 678	18 424	109 999	-	1 678 550
17 город Шымкент	1 354 506	680 647	38 521	16 356	107 095	-	1 500 122
18 область Абай	1 490 478	748 971	41 758	17 995	109 999	-	1 642 235
19 область Жетісу	1 428 710	717 956	40 418	17 250	99 099	-	1 568 227
20 область Ұлытау	1 414 963	711 009	40 180	17 083	121 355	-	1 576 498

Таблица 8723-0102-0302.1 - Основные материальные ресурсы, неучтенные в норме

Код ресурса	Наименование материала	Единица измерения	Норма расхода на измеритель
1	2	3	4
232-201-0101	Плитка керамическая глазурованная для внутренней облицовки стен, I сорта ГОСТ 6141-91 гладкая одноцветная	м2	100

Подгруппа 8723-0102-04 - Облицовка стен каменных и бетонных оштукатуренных цементно-известковым раствором и отделанных сухой смесью

Таблица 8723-0102-0401 - керамической плиткой на клее из сухих смесей

Описание:

1. Раствор готовый отделочный тяжелый, цементно-известковый 1:1:6.
2. Смеси сухие шпатлевочные гипсовые М25.
3. Плитки керамические.

Состав работ:

1. Оштукатуривание цементно-известковым раствором по камню и бетону.
2. Отделка оштукатуренных поверхностей сухими смесями на гипсовой основе.
3. Облицовка керамической плиткой, без карнизных, плинтусных и угловых плиток без установки плиток туалетного гарнитура на клее из сухих смесей.

Измеритель: 100 м2

Регионы	Затраты на труд рабочих	Оплата труда рабочих (в составе затрат на труд рабочих)	Машины и механизмы	Оплата труда машинистов (в составе машин и механизмов)	Материалы, изделия и конструкции	Оборудование	Показатель стоимости (сумма гр.2,4,6,7)
1	2	3	4	5	6	7	8
01 город Астана	1 443 154	725 255	45 191	19 319	145 040	-	1 633 385
02 город Алматы	1 364 248	685 601	42 795	18 268	139 745	-	1 546 788
03 Акмолинская область	1 322 511	664 531	41 851	17 698	142 936	-	1 507 298
04 Актюбинская область	1 215 845	610 981	38 850	16 275	144 790	-	1 399 485
05 Алматинская область	1 294 924	650 675	40 804	17 334	140 504	-	1 476 232
06 Атырауская область	1 263 739	635 083	39 960	16 919	162 857	-	1 466 556
07 Западно-Казахстанская область	1 209 463	607 790	38 377	16 191	146 647	-	1 394 487
08 Жамбылская область	1 196 710	601 377	38 022	16 017	139 729	-	1 374 461
09 Карагандинская область	1 251 371	628 826	39 935	16 752	146 970	-	1 438 276
10 Костанайская область	1 286 968	646 759	40 969	17 229	145 276	-	1 473 213
11 Кызылординская область	1 168 182	587 041	37 215	15 637	144 241	-	1 349 638
12 Мангистауская область	1 521 784	764 689	46 954	20 372	141 857	-	1 710 595
13 Туркестанская область	1 194 126	600 086	38 112	15 980	143 235	-	1 375 473

Окончание таблицы 8723-0102-0401

1	2	3	4	5	6	7	8
14 Павлодарская область	1 307 800	657 175	41 113	17 506	151 428	-	1 500 341
15 Северо-Казахстанская область	1 293 411	649 981	40 841	17 313	151 327	-	1 485 579
16 Восточно-Казахстанская область	1 356 498	681 658	42 542	18 159	147 158	-	1 546 198
17 город Шымкент	1 204 149	605 097	38 408	16 120	145 389	-	1 387 946
18 область Абай	1 325 196	665 873	41 635	17 736	147 158	-	1 513 989
19 область Жетісу	1 270 271	638 349	40 311	17 002	140 504	-	1 451 086
20 область Ұлытау	1 257 814	632 048	40 115	16 837	153 941	-	1 451 870

Таблица 8723-0102-0401.1 - Основные материальные ресурсы, неучтенные в норме

Код ресурса	Наименование материала	Единица измерения	Норма расхода на измеритель
1	2	3	4
232-201-0101	Плитка керамическая глазурованная для внутренней облицовки стен, I сорта ГОСТ 6141-91 гладкая одноцветная	м2	100

Подгруппа 8723-0102-05 - Облицовка стен каменных и бетонных оштукатуренных раствором из сухих смесей и отделанных сухой смесью

Таблица 8723-0102-0501 - керамической плиткой на клее из сухих смесей

Описание:

1. Смеси сухие - гипсовые штукатурки стандартные.
2. Смеси сухие шпатлевочные гипсовые М25.
3. Плитки керамические.

Состав работ:

1. Оштукатуривание стен сухими смесями на гипсовой основе толщиной до 10 мм.
2. Отделка оштукатуренных поверхностей сухими смесями на гипсовой основе.
3. Облицовка керамической плиткой, без карнизных, плинтусных и угловых плиток без установки плиток туалетного гарнитура на клее из сухих смесей.

Измеритель: 100 м2

Регионы	Затраты на труд рабочих	Оплата труда рабочих (в составе затрат на труд рабочих)	Машины и механизмы	Оплата труда машинистов (в составе машин и механизмов)	Материалы, изделия и конструкции	Оборудование	Показатель стоимости (сумма гр.2,4,6,7)
1	2	3	4	5	6	7	8
01 город Астана	1 464 379	735 893	16 786	6 289	159 600	-	1 640 765
02 город Алматы	1 384 361	695 679	15 888	5 946	159 567	-	1 559 816
03 Акмолинская область	1 341 611	674 154	15 701	5 761	159 597	-	1 516 909
04 Актюбинская область	1 233 560	619 905	14 671	5 298	159 633	-	1 407 864
05 Алматинская область	1 313 606	660 088	15 252	5 642	159 567	-	1 488 425
06 Атырауская область	1 282 275	644 367	14 978	5 507	159 597	-	1 456 850
07 Западно-Казахстанская область	1 227 039	616 644	14 508	5 270	159 623	-	1 401 170
08 Жамбылская область	1 214 154	610 112	14 212	5 213	159 569	-	1 387 935
09 Карагандинская область	1 269 562	637 992	15 079	5 453	159 651	-	1 444 292
10 Костанайская область	1 305 837	656 210	15 418	5 608	159 629	-	1 480 884
11 Кызылординская область	1 185 256	595 588	14 081	5 090	159 560	-	1 358 897
12 Мангистауская область	1 543 977	775 870	17 116	6 631	159 698	-	1 720 791
13 Туркестанская область	1 211 514	608 793	14 245	5 202	159 573	-	1 385 332
14 Павлодарская область	1 326 798	666 747	15 461	5 698	159 579	-	1 501 838
15 Северо-Казахстанская область	1 312 420	659 502	15 368	5 635	159 660	-	1 487 448
16 Восточно-Казахстанская область	1 376 467	691 662	15 922	5 911	159 590	-	1 551 979
17 город Шымкент	1 221 654	613 917	14 341	5 247	159 696	-	1 395 691
18 область Абай	1 344 354	675 526	15 627	5 773	159 590	-	1 519 571
19 область Жетісу	1 288 734	647 597	15 093	5 534	159 567	-	1 463 394
20 область Ұлытау	1 276 145	641 284	15 141	5 481	159 553	-	1 450 839

Таблица 8723-0102-0501.1 - Основные материальные ресурсы, неучтенные в норме

Код ресурса	Наименование материала	Единица измерения	Норма расхода на измеритель
1	2	3	4
232-201-0101	Плитка керамическая глазурованная для внутренней облицовки стен, I сорта ГОСТ 6141-91 гладкая одноцветная	м2	100

Группа 3 Оклеяка стен каменных и бетонных**Подгруппа 8723-0103-01 - Оклеяка стен каменных и бетонных по улучшенной штукатурке цементно-известковым раствором****Таблица 8723-0103-0101 - обоями**Описание:

1. Раствор готовый отделочный тяжелый, цементно-известковый 1:1:6.
2. Обои.

Состав работ:

1. Оштукатуривание цементно-известковым раствором по камню и бетону улучшенное.
2. Оклеяка обоями по подготовленной поверхности.

Измеритель: 100 м²

Регионы	Затраты на труд рабочих	Оплата труда рабочих (в составе затрат на труд рабочих)	Машины и механизмы	Оплата труда машинистов (в составе машин и механизмов)	Материалы, изделия и конструкции	Оборудование	Показатель стоимости (сумма гр.2,4,6,7)
1	2	3	4	5	6	7	8
01 город Астана	605 419	304 233	34 127	14 846	62 920	-	702 466
02 город Алматы	572 354	287 608	32 331	14 038	56 392	-	661 077
03 Акмолинская область	554 558	278 685	31 570	13 600	60 317	-	646 445
04 Актюбинская область	509 959	256 270	29 294	12 506	62 609	-	601 862
05 Алматинская область	543 072	272 916	30 796	13 320	57 333	-	631 201
06 Атырауская область	530 041	266 349	30 150	13 001	85 015	-	645 206
07 Западно-Казахстанская область	507 276	254 928	28 907	12 442	64 914	-	601 097
08 Жамбылская область	501 854	252 180	28 733	12 308	56 372	-	586 959
09 Карагандинская область	524 843	263 736	30 106	12 873	65 302	-	620 251
10 Костанайская область	539 817	271 263	30 902	13 239	63 221	-	633 940
11 Кызылординская область	490 027	246 240	28 042	12 016	61 965	-	580 034
12 Мангистауская область	638 432	320 820	35 564	15 655	58 889	-	732 885
13 Туркестанская область	500 802	251 654	28 815	12 279	60 712	-	590 329
14 Павлодарская область	548 594	275 664	30 974	13 452	70 853	-	650 421
15 Северо-Казахстанская область	542 526	272 617	30 777	13 304	70 692	-	643 995

Окончание таблицы 8723-0103-0101

1	2	3	4	5	6	7	8
16 Восточно-Казахстанская область	569 011	285 925	32 075	13 954	65 526	-	666 612
17 город Шымкент	505 037	253 784	29 042	12 387	63 320	-	597 399
18 область Абай	555 808	279 310	31 378	13 629	65 526	-	652 712
19 область Жетісу	532 877	267 780	30 436	13 065	57 333	-	620 646
20 область Ұлытау	527 551	265 091	30 243	12 938	73 983	-	631 777

Таблица 8723-0103-0101.1 - Основные материальные ресурсы, неучтенные в норме

Код ресурса	Наименование материала	Единица измерения	Норма расхода на измеритель
1	2	3	4
232-301-0101	Обои бумажные	м2	110

Подгруппа 8723-0103-02 - Оклейка стен каменных и бетонных оштукатуренных цементно-известковым раствором и отделанных сухой смесью

Таблица 8723-0103-0201 - обоями

Описание:

1. Раствор готовый отделочный тяжелый, цементно-известковый 1:1:6.
2. Смеси сухие шпатлевочные гипсовые М25.
3. Обои.

Состав работ:

1. Оштукатуривание цементно-известковым раствором по камню и бетону.
2. Отделка оштукатуренных поверхностей сухими смесями на гипсовой основе.
3. Оклейка стен обоями.

Измеритель: 100 м2

Регионы	Затраты на труд рабочих	Оплата труда рабочих (в составе затрат на труд рабочих)	Машины и механизмы	Оплата труда машинистов (в составе машин и механизмов)	Материалы, изделия и конструкции	Оборудование	Показатель стоимости (сумма гр.2,4,6,7)
1	2	3	4	5	6	7	8
01 город Астана	741 189	372 483	35 019	14 963	116 908	-	893 116
02 город Алматы	700 633	352 092	33 167	14 149	111 612	-	845 412
03 Акмолинская область	679 182	341 280	32 452	13 707	114 804	-	826 438
04 Актюбинская область	624 445	313 764	30 148	12 605	116 659	-	771 252
05 Алматинская область	665 061	334 188	31 624	13 425	112 371	-	809 056
06 Атырауская область	648 956	326 123	30 976	13 104	134 724	-	814 656
07 Западно-Казахстанская область	621 230	312 157	29 731	12 540	118 516	-	769 477
08 Жамбылская область	614 538	308 818	29 512	12 405	111 596	-	755 646
09 Карагандинская область	642 656	322 951	30 985	12 975	118 843	-	792 484
10 Костанайская область	660 904	332 128	31 789	13 344	117 156	-	809 849
11 Кызылординская область	599 992	301 510	28 850	12 111	116 108	-	744 950
12 Мангистауская область	781 515	392 703	36 369	15 779	113 651	-	931 535
13 Туркестанская область	613 208	308 153	29 609	12 377	115 102	-	757 919
14 Павлодарская область	671 678	337 528	31 826	13 558	123 292	-	826 796
15 Северо-Казахстанская область	664 149	333 751	31 637	13 410	123 197	-	818 983
16 Восточно-Казахстанская область	696 657	350 084	32 938	14 064	119 026	-	848 621
17 город Шымкент	618 405	310 764	29 838	12 485	117 261	-	765 504
18 область Абай	680 564	341 971	32 235	13 737	119 026	-	831 825
19 область Жетісу	652 376	327 845	31 278	13 168	112 371	-	796 025
20 область Ұлытау	645 901	324 573	31 124	13 041	125 811	-	802 836

Таблица 8723-0103-0201.1 - Основные материальные ресурсы, неучтенные в норме

Код ресурса	Наименование материала	Единица измерения	Норма расхода на измеритель
1	2	3	4
232-301-0101	Обои бумажные	м2	110

Подгруппа 8723-0103-03 - Оклеяка стен каменных и бетонных оштукатуренных раствором из сухих смесей и отделанных сухой смесью

Таблица 8723-0103-0301 - обоями

Описание:

1. Смесей сухие - гипсовые штукатурки стандартные.
2. Смесей сухие шпатлевочные гипсовые М25.
- 3.Обои.

Состав работ:

1. Оштукатуривание стен сухими смесями на гипсовой основе толщиной до 10 мм.
2. Отделка оштукатуренных поверхностей сухими смесями на гипсовой основе.
3. Оклеяка стен обоями.

Измеритель: 100 м2

Регионы	Затраты на труд рабочих	Оплата труда рабочих (в составе затрат на труд рабочих)	Машины и механизмы	Оплата труда машинистов (в составе машин и механизмов)	Материалы, изделия и конструкции	Оборудование	Показатель стоимости (сумма гр.2,4,6,7)
1	2	3	4	5	6	7	8
01 город Астана	762 413	383 121	6 620	1 932	131 468	-	900 501
02 город Алматы	720 745	362 170	6 265	1 827	131 434	-	858 444
03 Акмолинская область	698 282	350 903	6 308	1 770	131 465	-	836 055
04 Актюбинская область	642 160	322 688	5 976	1 628	131 502	-	779 638
05 Алматинская область	683 744	343 601	6 077	1 733	131 434	-	821 255
06 Атырауская область	667 492	335 407	5 999	1 692	131 465	-	804 956
07 Западно-Казахстанская область	638 806	321 011	5 868	1 619	131 492	-	776 166
08 Жамбылская область	631 982	317 553	5 707	1 602	131 436	-	769 125
09 Карагандинская область	660 847	332 116	6 135	1 675	131 525	-	798 507
10 Костанайская область	679 773	341 579	6 245	1 723	131 509	-	817 527
11 Кызылординская область	617 066	310 058	5 721	1 564	131 426	-	754 213
12 Мангистауская область	803 707	403 884	6 535	2 037	131 493	-	941 735
13 Туркестанская область	630 596	316 860	5 747	1 598	131 439	-	767 782
14 Павлодарская область	690 676	347 101	6 179	1 751	131 443	-	828 298

Окончание таблицы 8723-0103-0301

1	2	3	4	5	6	7	8
15 Северо-Казахстанская область	683 159	343 272	6 170	1 732	131 530	-	820 859
16 Восточно-Казахстанская область	716 626	360 088	6 323	1 816	131 458	-	854 407
17 город Шымкент	635 909	319 584	5 776	1 612	131 568	-	773 253
18 область Абай	699 723	351 624	6 232	1 774	131 458	-	837 413
19 область Жетісу	670 839	337 093	6 066	1 700	131 434	-	808 339
20 область Ұлытау	664 232	333 809	6 157	1 684	131 423	-	801 812

Таблица 8723-0103-0301.1 - Основные материальные ресурсы, неучтенные в норме

Код ресурса	Наименование материала	Единица измерения	Норма расхода на измеритель
1	2	3	4
232-301-0101	Обои бумажные	м2	110

Подраздел 2 Отделка стен из сборных конструкций**Группа 1 Окраска стен из сборных конструкций****Подгруппа 8723-0201-01 - Окраска стен из железобетонных панелей с отделкой сухой смесью****Таблица 8723-0201-0101 - акриловым водоэмульсионным составом за один раз**Описание:

1. Смеси сухие шпатлевочные гипсовые М25.
2. Краска на основе водной акриловой дисперсии матовая протирающаяся для внутренних работ.

Состав работ:

1. Отделка поверхностей сухими смесями на гипсовой основе.
2. Окраска акриловым водоэмульсионным составом за один раз.

Измеритель: 100 м2

Регионы	Затраты на труд рабочих	Оплата труда рабочих (в составе затрат на труд рабочих)	Машины и механизмы	Оплата труда машинистов (в составе машин и механизмов)	Материалы, изделия и конструкции	Оборудование	Показатель стоимости (сумма гр.2,4,6,7)
1	2	3	4	5	6	7	8
01 город Астана	424 853	213 504	2 227	663	65 405	-	492 485
02 город Алматы	401 601	201 820	2 108	627	65 396	-	469 105
03 Акмолинская область	389 308	195 627	2 118	608	65 404	-	456 830
04 Актюбинская область	357 932	179 854	2 004	559	65 414	-	425 350
05 Алматинская область	381 214	191 562	2 044	595	65 396	-	448 654
06 Атырауская область	371 987	186 939	2 016	581	65 404	-	439 407
07 Западно-Казахстанская область	356 079	178 928	1 971	556	65 411	-	423 461
08 Жамбылская область	352 239	177 010	1 918	550	65 396	-	419 553
09 Карагандинская область	368 380	185 115	2 058	575	65 420	-	435 858
10 Костанайская область	378 836	190 381	2 095	592	65 415	-	446 346
11 Кызылординская область	343 910	172 825	1 921	537	65 394	-	411 225
12 Мангистауская область	447 980	225 110	2 207	700	65 411	-	515 598
13 Туркестанская область	351 505	176 643	1 930	549	65 397	-	418 832
14 Павлодарская область	385 017	193 472	2 078	601	65 398	-	452 493
15 Северо-Казахстанская область	380 706	191 316	2 073	595	65 421	-	448 200
16 Восточно-Казахстанская область	399 326	200 664	2 127	624	65 402	-	466 855
17 город Шымкент	354 479	178 130	1 940	553	65 431	-	421 850
18 область Абай	390 111	196 029	2 096	609	65 402	-	457 609
19 область Жетісу	373 972	187 931	2 037	584	65 396	-	441 405
20 область Ұлытау	370 251	186 051	2 065	578	65 393	-	437 709

Таблица 8723-0201-0102 - акриловым водоземulsionным составом за два разаОписание:

1. Смеси сухие шпатлевочные гипсовые М25.
2. Краска на основе водной акриловой дисперсии матовая протирающаяся для внутренних работ.

Состав работ:

1. Отделка поверхностей сухими смесями на гипсовой основе. 2. Окраска акриловым водоэмульсионным составом за два раза.

Измеритель: 100 м2

Регионы	Затраты на труд рабочих	Оплата труда рабочих (в составе затрат на труд рабочих)	Машины и механизмы	Оплата труда машинистов (в составе машин и механизмов)	Материалы, изделия и конструкции	Оборудование	Показатель стоимости (сумма гр.2,4,6,7)
1	2	3	4	5	6	7	8
01 город Астана	485 459	243 959	2 336	701	69 535	-	557 330
02 город Алматы	458 895	230 611	2 211	662	69 526	-	530 632
03 Акмолинская область	444 824	223 527	2 221	642	69 534	-	516 579
04 Актюбинская область	408 982	205 509	2 100	590	69 544	-	480 626
05 Алматинская область	435 580	218 884	2 143	629	69 526	-	507 249
06 Атырауская область	425 049	213 603	2 114	614	69 534	-	496 697
07 Западно-Казахстанская область	406 860	204 448	2 067	587	69 541	-	478 468
08 Жамбылская область	402 476	202 254	2 011	581	69 527	-	474 014
09 Карагандинская область	420 922	211 517	2 156	607	69 550	-	492 628
10 Костанайская область	432 876	217 537	2 195	625	69 546	-	504 617
11 Кызылординская область	392 964	197 475	2 014	567	69 524	-	464 502
12 Мангистауская область	511 892	257 227	2 317	739	69 542	-	583 751
13 Туркестанская область	401 641	201 837	2 023	580	69 528	-	473 192
14 Павлодарская область	439 936	221 068	2 179	635	69 529	-	511 644
15 Северо-Казахстанская область	435 018	218 609	2 174	628	69 551	-	506 743
16 Восточно-Казахстанская область	456 287	229 287	2 231	658	69 533	-	528 051
17 город Шымкент	405 039	203 536	2 033	584	69 561	-	476 633
18 область Абай	445 753	223 991	2 198	643	69 533	-	517 484
19 область Жетісу	427 321	214 739	2 135	617	69 526	-	498 982
20 область Ұлытау	423 065	212 589	2 164	611	69 523	-	494 752

Таблица 8723-0201-0103 - поливинилацетатным водоэмульсионным составом

Описание:

1. Смеси сухие шпатлевочные гипсовые М25.

2. Вододисперсионная краска ВЭАК-1180.

Состав работ:

1. Отделка поверхностей сухими смесями на гипсовой основе. 2. Окраска поливинилацетатным вододисперсионным составом улучшенная.

Измеритель: 100 м2

Регионы	Затраты на труд рабочих	Оплата труда рабочих (в составе затрат на труд рабочих)	Машины и механизмы	Оплата труда машинистов (в составе машин и механизмов)	Материалы, изделия и конструкции	Оборудование	Показатель стоимости (сумма гр.2,4,6,7)
1	2	3	4	5	6	7	8
01 город Астана	532 580	267 637	3 532	1 104	76 512	-	612 624
02 город Алматы	503 433	252 990	3 345	1 044	76 503	-	583 281
03 Акмолинская область	487 957	245 199	3 345	1 011	76 511	-	567 813
04 Актюбинская область	448 659	225 442	3 155	930	76 521	-	528 335
05 Алматинская область	477 792	240 094	3 238	990	76 503	-	557 533
06 Атырауская область	466 304	234 330	3 191	967	76 511	-	546 006
07 Западно-Казахстанская область	446 337	224 281	3 116	925	76 518	-	525 971
08 Жамбылская область	441 533	221 875	3 031	915	76 504	-	521 068
09 Карагандинская область	461 737	232 041	3 237	957	76 527	-	541 501
10 Костанайская область	474 881	238 641	3 298	984	76 523	-	554 702
11 Кызылординская область	431 092	216 628	3 033	894	76 501	-	510 626
12 Мангистауская область	561 480	282 150	3 532	1 164	76 519	-	641 531
13 Туркестанская область	440 593	221 405	3 042	913	76 505	-	520 140
14 Павлодарская область	482 570	242 506	3 295	1 000	76 506	-	562 371
15 Северо-Казахстанская область	477 225	239 813	3 280	989	76 528	-	557 033
16 Восточно-Казахстанская область	500 598	251 548	3 376	1 038	76 509	-	580 483
17 город Шымкент	444 313	223 284	3 058	921	76 538	-	523 909
18 область Абай	488 934	245 688	3 324	1 013	76 509	-	568 767
19 область Жетісу	468 715	235 535	3 216	972	76 503	-	548 434
20 область Ұлытау	464 081	233 213	3 250	962	76 500	-	543 831

Таблица 8723-0201-0104 - масляным составом

Описание:

1. Смеси сухие шпатлевочные гипсовые М25.
2. Цветная масляная краска.

Состав работ:

1. Отделка поверхностей сухими смесями на гипсовой основе.
2. Окраска масляным составом улучшенная.

Измеритель: 100 м2

Регионы	Затраты на труд рабочих	Оплата труда рабочих (в составе затрат на труд рабочих)	Машины и механизмы	Оплата труда машинистов (в составе машин и механизмов)	Материалы, изделия и конструкции	Оборудование	Показатель стоимости (сумма гр.2,4,6,7)
1	2	3	4	5	6	7	8
01 город Астана	582 015	292 490	3 082	950	84 347	-	669 444
02 город Алматы	550 142	276 474	2 918	898	84 345	-	637 405
03 Акмолинская область	533 390	268 019	2 922	870	84 347	-	620 659
04 Актюбинская область	490 371	246 392	2 758	800	84 366	-	577 495
05 Алматинская область	522 286	262 442	2 826	852	84 345	-	609 457
06 Атырауская область	509 606	256 102	2 786	832	84 360	-	596 752
07 Западно-Казахстанская область	487 852	245 133	2 722	796	84 367	-	574 941
08 Жамбылская область	482 578	242 512	2 647	787	84 345	-	569 570
09 Карагандинская область	504 681	253 612	2 831	824	84 362	-	591 874
10 Костанайская область	518 982	260 815	2 884	847	84 363	-	606 229
11 Кызылординская область	471 149	236 770	2 650	769	84 344	-	558 143
12 Мангистауская область	613 672	308 365	3 074	1 002	84 368	-	701 114
13 Туркестанская область	481 559	242 003	2 658	786	84 347	-	568 564
14 Павлодарская область	527 457	265 053	2 875	861	84 340	-	614 672
15 Северо-Казахстанская область	521 525	262 087	2 864	851	84 366	-	608 755
16 Восточно-Казахстанская область	547 056	274 905	2 945	893	84 355	-	634 356
17 город Шымкент	485 636	244 041	2 672	793	84 381	-	572 689
18 область Абай	534 449	268 549	2 901	872	84 355	-	621 705
19 область Жетісу	512 308	257 453	2 809	836	84 345	-	599 462
20 область Ұлытау	507 223	254 883	2 841	828	84 335	-	594 399

Группа 2 Облицовка стен из сборных конструкций**Подгруппа 8723-0202-01 - Облицовка стен из железобетонных панелей с отделкой сухой смесью****Таблица 8723-0202-0101 - керамической плиткой на клее из сухих смесей**Описание:

1. Смесей сухие шпатлевочные гипсовые М25.
2. Плитки керамические.

Состав работ:

1. Отделка поверхностей сухими смесями на гипсовой основе.
2. Облицовка керамической плиткой, без карнизных, плинтусных и угловых плиток без установки плиток туалетного гарнитура на клее из сухих смесей.

Измеритель: 100 м2

Регионы	Затраты на труд рабочих	Оплата труда рабочих (в составе затрат на труд рабочих)	Машины и механизмы	Оплата труда машинистов (в составе машин и механизмов)	Материалы, изделия и конструкции	Оборудование	Показатель стоимости (сумма гр.2,4,6,7)
1	2	3	4	5	6	7	8
01 город Астана	1 040 981	523 135	11 664	4 804	74 864	-	1 127 509
02 город Алматы	984 115	494 556	11 041	4 542	74 859	-	1 070 015
03 Акмолинская область	953 830	479 283	10 818	4 401	74 864	-	1 039 512
04 Актюбинская область	876 947	440 705	10 044	4 047	74 870	-	961 861
05 Алматинская область	933 911	469 279	10 549	4 310	74 859	-	1 019 319
06 Атырауская область	911 585	458 099	10 334	4 207	74 864	-	996 783
07 Западно-Казахстанская область	872 290	438 376	9 966	4 026	74 868	-	957 124
08 Жамбылская область	863 200	433 767	9 795	3 982	74 859	-	947 854
09 Карагандинская область	902 570	453 555	10 328	4 165	74 870	-	987 768
10 Костанайская область	928 332	466 517	10 582	4 284	74 860	-	1 013 774
11 Кызылординская область	842 584	423 406	9 652	3 888	74 857	-	927 093
12 Мангистауская область	1 097 678	551 589	12 065	5 065	74 943	-	1 184 686
13 Туркестанская область	861 315	432 825	9 796	3 973	74 860	-	945 971
14 Павлодарская область	943 253	473 994	10 679	4 353	74 863	-	1 028 795
15 Северо-Казахстанская область	933 033	468 867	10 593	4 305	74 874	-	1 018 500

Окончание таблицы 8723-0202-0101

1	2	3	4	5	6	7	8
16 Восточно-Казахстанская область	978 487	491 692	11 029	4 515	74 863	-	1 064 379
17 город Шымкент	868 510	436 439	9 869	4 008	74 880	-	953 259
18 область Абай	955 789	480 262	10 804	4 410	74 863	-	1 041 456
19 область Жетісу	916 198	460 405	10 398	4 227	74 859	-	1 001 455
20 область Ұлытау	907 270	455 905	10 373	4 187	74 853	-	992 496

Таблица 8723-0202-0101.1 - Основные материальные ресурсы, неучтенные в норме

Код ресурса	Наименование материала	Единица измерения	Норма расхода на измеритель
1	2	3	4
232-201-0101	Плитка керамическая глазурованная для внутренней облицовки стен, I сорта ГОСТ 6141-91 гладкая одноцветная	м2	100

Группа 3 Оклейка стен из сборных конструкций**Подгруппа 8723-0203-01 - Оклейка стен из железобетонных панелей с отделкой сухой смесью****Таблица 8723-0203-0101 - обоями**Описание:

1. Смеси сухие шпатлевочные гипсовые М25.
- 2.Обои.

Состав работ:

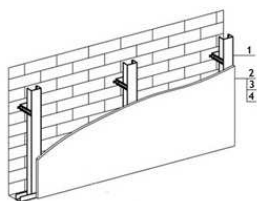
1. Отделка поверхностей сухими смесями на гипсовой основе.
2. Оклейка стен обоями.

Измеритель: 100 м2

Регионы	Затраты на труд рабочих	Оплата труда рабочих (в составе затрат на труд рабочих)	Машины и механизмы	Оплата труда машинистов (в составе машин и механизмов)	Материалы, изделия и конструкции	Оборудование	Показатель стоимости (сумма гр.2,4,6,7)
1	2	3	4	5	6	7	8
01 город Астана	339 015	170 363	1 492	448	46 732	-	387 239
02 город Алматы	320 499	161 046	1 413	423	46 725	-	368 637
03 Акмолинская область	310 501	156 032	1 419	410	46 732	-	358 652
04 Актюбинская область	285 546	143 488	1 342	377	46 739	-	333 627
05 Алматинская область	304 049	152 791	1 369	401	46 725	-	352 143
06 Атырауская область	296 803	149 139	1 351	392	46 732	-	344 886
07 Западно-Казахстанская область	284 057	142 743	1 320	375	46 737	-	332 114
08 Жамбылская область	281 028	141 208	1 285	371	46 726	-	329 039
09 Карагандинская область	293 855	147 679	1 378	388	46 743	-	341 976
10 Костанайская область	302 268	151 886	1 403	399	46 740	-	350 411
11 Кызылординская область	274 394	137 875	1 287	362	46 724	-	322 405
12 Мангистауская область	357 409	179 602	1 480	472	46 737	-	405 626
13 Туркестанская область	280 397	140 893	1 293	370	46 727	-	328 417
14 Павлодарская область	307 131	154 348	1 392	406	46 727	-	355 250
15 Северо-Казахстанская область	303 771	152 637	1 389	401	46 744	-	351 904
16 Восточно-Казахстанская область	318 646	160 118	1 425	421	46 730	-	366 801
17 город Шымкент	282 766	142 106	1 300	373	46 752	-	330 818
18 область Абай	311 157	156 360	1 404	411	46 730	-	359 291
19 область Жетісу	298 302	149 901	1 365	394	46 725	-	346 392
20 область Ұлытау	295 358	148 430	1 383	390	46 723	-	343 464

Таблица 8723-0203-0101.1 - Основные материальные ресурсы, неучтенные в норме

Код ресурса	Наименование материала	Единица измерения	Норма расхода на измеритель
1	2	3	4
232-301-0101	Обои бумажные	м2	110

Подраздел 3 Отделка стен с устройством гипсокартона**Группа 1 Окраска стен с устройством гипсокартона****Подгруппа 8723-0301-01 - Окраска стен с устройством гипсокартона на металлическом каркасе****Таблица 8723-0301-0101 - акриловым вододисперсионным составом за один раз****Описание:**

1. Конструкции металлические и элементы крепежные.
2. Листы гипсокартонные.
3. Смеси сухие шпатлевочные гипсовые М-25.
4. Краска на основе водной акриловой дисперсии матовая протирающаяся для внутренних работ.

Состав работ:

1. Установка одинарного металлического каркаса с однослойной обшивкой гипсокартонными листами.
2. Отделка стен сухими смесями на гипсовой основе.
3. Окраска акриловым вододисперсионным составом за один раз.

Измеритель: 100 м²

Регионы	Затраты на труд рабочих	Оплата труда рабочих (в составе затрат на труд рабочих)	Машины и механизмы	Оплата труда машинистов (в составе машин и механизмов)	Материалы, изделия и конструкции	Оборудование	Показатель стоимости (сумма гр.2,4,6,7)
1	2	3	4	5	6	7	8
01 город Астана	792 093	395 741	5 549	1 714	106 882	-	904 524
02 город Алматы	740 751	370 110	5 180	1 598	106 877	-	852 808
03 Акмолинская область	725 721	362 590	5 248	1 570	106 882	-	837 851
04 Актюбинская область	667 469	333 457	4 946	1 444	106 888	-	779 303

Окончание таблицы 8723-0301-0101

1	2	3	4	5	6	7	8
05 Алматинская область	703 083	351 292	5 021	1 516	106 877	-	814 981
06 Атырауская область	686 177	342 813	4 945	1 480	106 882	-	798 004
07 Западно-Казахстанская область	663 973	331 753	4 913	1 437	106 886	-	775 772
08 Жамбылская область	642 447	320 986	4 620	1 380	106 877	-	753 944
09 Карагандинская область	686 727	343 084	5 072	1 486	106 891	-	798 690
10 Костанайская область	706 321	352 864	5 164	1 528	106 889	-	818 374
11 Кызылординская область	634 372	316 944	4 706	1 368	106 875	-	745 953
12 Мангистауская область	816 992	408 232	5 403	1 756	106 886	-	929 281
13 Туркестанская область	641 113	320 319	4 630	1 377	106 878	-	752 621
14 Павлодарская область	717 801	358 603	5 196	1 553	106 878	-	829 875
15 Северо-Казахстанская область	709 761	354 583	5 165	1 536	106 892	-	821 818
16 Восточно-Казахстанская область	744 452	371 912	5 313	1 611	106 880	-	856 645
17 город Шымкент	646 485	323 005	4 648	1 389	106 898	-	758 031
18 область Абай	727 178	363 318	5 232	1 573	106 880	-	839 290
19 область Жетісу	689 791	344 620	4 970	1 487	106 877	-	801 638
20 область Ұлытау	690 233	344 837	5 092	1 494	106 875	-	802 200

Таблица 8723-0301-0101.1 - Основные материальные ресурсы, неучтенные в норме

Код ресурса	Наименование материала	Единица измерения	Норма расхода на измеритель
1	2	3	4
232-101-0202	Лист гипсокартонный влагостойкий ГКЛВ СТ РК EN 520-2012 толщиной 12,5 мм	м2	105

Таблица 8723-0301-0102 - акриловым водоземulsionным составом за два раза

Описание:

1. Конструкции металлические и элементы крепежные.
2. Листы гипсокартонные.
3. Смеси сухие шпатлевочные гипсовые М-25.
4. Краска на основе водной акриловой дисперсии матовая протирающаяся для внутренних работ.

Состав работ:

1. Установка одинарного металлического каркаса с однослойной обшивкой гипсокартонными листами. 2. Отделка стен сухими смесями на гипсовой основе. 3. Окраска акриловым водоэмульсионным составом за два раза.

Измеритель: 100 м2

Регионы	Затраты на труд рабочих	Оплата труда рабочих (в составе затрат на труд рабочих)	Машины и механизмы	Оплата труда машинистов (в составе машин и механизмов)	Материалы, изделия и конструкции	Оборудование	Показатель стоимости (сумма гр.2,4,6,7)
1	2	3	4	5	6	7	8
01 город Астана	852 700	426 196	5 658	1 751	111 012	-	969 370
02 город Алматы	798 046	398 901	5 284	1 633	111 007	-	914 337
03 Акмолинская область	781 237	390 490	5 351	1 604	111 012	-	897 600
04 Актюбинская область	718 520	359 112	5 042	1 476	111 018	-	834 580
05 Алматинская область	757 449	378 614	5 121	1 549	111 007	-	873 577
06 Атырауская область	739 238	369 477	5 044	1 512	111 012	-	855 294
07 Западно-Казахстанская область	714 754	357 273	5 008	1 468	111 016	-	830 778
08 Жамбылская область	692 683	346 230	4 713	1 411	111 007	-	808 403
09 Карагандинская область	739 269	369 486	5 170	1 518	111 022	-	855 461
10 Костанайская область	760 361	380 019	5 265	1 561	111 019	-	876 645
11 Кызылординская область	683 425	341 594	4 799	1 398	111 006	-	799 230
12 Мангистауская область	880 904	440 350	5 514	1 795	111 016	-	997 434
13 Туркестанская область	691 249	345 513	4 723	1 408	111 008	-	806 980
14 Павлодарская область	772 720	386 199	5 298	1 587	111 008	-	889 026
15 Северо-Казахстанская область	764 073	381 876	5 266	1 569	111 022	-	880 361
16 Восточно-Казахстанская область	801 414	400 534	5 417	1 645	111 011	-	917 842
17 город Шымкент	697 044	348 410	4 742	1 420	111 029	-	812 815
18 область Абай	782 820	391 281	5 335	1 607	111 011	-	899 166
19 область Жетісу	743 140	371 428	5 069	1 520	111 007	-	859 216
20 область Ұлытау	743 047	371 375	5 191	1 526	111 005	-	859 243

Таблица 8723-0301-0102.1 - Основные материальные ресурсы, неучтенные в норме

Код ресурса	Наименование материала	Единица измерения	Норма расхода на измеритель
1	2	3	4
232-101-0202	Лист гипсокартонный влагостойкий ГКЛВ СТ РК EN 520-2012 толщиной 12,5 мм	м2	105

Таблица 8723-0301-0103 - поливинилацетатным вододмульсионным составом

Описание:

1. Конструкции металлические и элементы крепежные.
2. Листы гипсокартонные.
3. Смеси сухие шпатлевочные гипсовые М-25.
4. Вододмульсионная краска ВЭАК-1180.

Состав работ:

1. Установка одинарного металлического каркаса с однослойной обшивкой гипсокартонными листами.
2. Отделка стен сухими смесями на гипсовой основе.
3. Окраска поливинилацетатным вододмульсионным составом улучшенная.

Измеритель: 100 м2

Регионы	Затраты на труд рабочих	Оплата труда рабочих (в составе затрат на труд рабочих)	Машины и механизмы	Оплата труда машинистов (в составе машин и механизмов)	Материалы, изделия и конструкции	Оборудование	Показатель стоимости (сумма гр.2,4,6,7)
1	2	3	4	5	6	7	8
01 город Астана	899 821	449 874	6 854	2 154	117 989	-	1 024 664
02 город Алматы	842 584	421 280	6 418	2 014	117 984	-	966 986
03 Акмолинская область	824 370	412 162	6 475	1 974	117 989	-	948 834
04 Актюбинская область	758 197	379 045	6 097	1 816	117 995	-	882 289
05 Алматинская область	799 661	399 824	6 216	1 911	117 984	-	923 861
06 Атырауская область	780 494	390 204	6 120	1 866	117 989	-	904 603
07 Западно-Казахстанская область	754 231	377 106	6 058	1 806	117 993	-	878 282
08 Жамбылская область	731 741	365 850	5 734	1 745	117 984	-	855 459
09 Карагандинская область	780 083	390 009	6 252	1 868	117 999	-	904 334

Окончание таблицы 8723-0301-0103

1	2	3	4	5	6	7	8
10 Костанайская область	802 366	401 123	6 368	1 921	117 996	-	926 730
11 Кызылординская область	721 554	360 746	5 818	1 724	117 983	-	845 355
12 Мангистауская область	930 492	465 272	6 728	2 220	117 993	-	1 055 213
13 Туркестанская область	730 201	365 081	5 742	1 742	117 985	-	853 928
14 Павлодарская область	815 354	407 638	6 413	1 952	117 985	-	939 752
15 Северо-Казахстанская область	806 280	403 080	6 372	1 930	117 999	-	930 651
16 Восточно-Казахстанская область	845 724	422 795	6 561	2 025	117 988	-	970 273
17 город Шымкент	736 319	368 159	5 767	1 756	118 006	-	860 092
18 область Абай	826 001	412 978	6 460	1 977	117 988	-	950 449
19 область Жетісу	784 534	392 224	6 149	1 875	117 984	-	908 667
20 область Ұлытау	784 063	391 999	6 276	1 878	117 982	-	908 321

Таблица 8723-0301-0103.1 - Основные материальные ресурсы, неучтенные в норме

Код ресурса	Наименование материала	Единица измерения	Норма расхода на измеритель
1	2	3	4
232-101-0202	Лист гипсокартонный влагостойкий ГКЛВ СТ РК EN 520-2012 толщиной 12,5 мм	м2	105

Таблица 8723-0301-0104 - масляным составом

Описание:

1. Конструкции металлические и элементы крепежные.
2. Листы гипсокартонные.
3. Смеси сухие шпатлевочные гипсовые М-25.
4. Цветная масляная краска.

Состав работ:

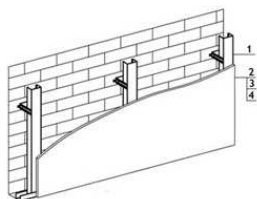
1. Установка одинарного металлического каркаса с однослойной обшивкой гипсокартонными листами.
2. Отделка стен сухими смесями на гипсовой основе.
3. Окраска масляным составом улучшенная.

Измеритель: 100 м2

Регионы	Затраты на труд рабочих	Оплата труда рабочих (в составе затрат на труд рабочих)	Машины и механизмы	Оплата труда машинистов (в составе машин и механизмов)	Материалы, изделия и конструкции	Оборудование	Показатель стоимости (сумма гр.2,4,6,7)
1	2	3	4	5	6	7	8
01 город Астана	949 255	474 727	6 404	2 000	125 145	-	1 080 804
02 город Алматы	889 292	444 764	5 991	1 868	125 146	-	1 020 429
03 Акмолинская область	869 803	434 982	6 052	1 833	125 144	-	1 000 999
04 Актюбинская область	799 908	399 995	5 700	1 686	125 161	-	930 769
05 Алматинская область	844 155	422 173	5 804	1 773	125 146	-	975 105
06 Атырауская область	823 795	411 977	5 715	1 731	125 158	-	954 668
07 Западно-Казахстанская область	795 746	397 958	5 663	1 677	125 162	-	926 571
08 Жамбылская область	772 786	386 488	5 349	1 618	125 146	-	903 281
09 Карагандинская область	823 027	411 580	5 845	1 734	125 154	-	954 026
10 Костанайская область	846 468	423 298	5 953	1 783	125 157	-	977 578
11 Кызылординская область	761 611	380 888	5 435	1 600	125 146	-	892 192
12 Мангистауская область	982 684	491 487	6 270	2 058	125 163	-	1 114 117
13 Туркестанская область	771 167	385 679	5 358	1 614	125 148	-	901 673
14 Павлодарская область	860 241	430 184	5 994	1 813	125 140	-	991 375
15 Северо-Казахстанская область	850 580	425 354	5 956	1 792	125 158	-	981 694
16 Восточно-Казахстанская область	892 182	446 152	6 131	1 880	125 154	-	1 023 467
17 город Шымкент	777 642	388 916	5 381	1 628	125 169	-	908 192
18 область Абай	871 516	435 839	6 037	1 836	125 154	-	1 002 707
19 область Жетісу	828 127	414 143	5 743	1 739	125 146	-	959 016
20 область Ұлытау	827 206	413 669	5 868	1 743	125 138	-	958 212

Таблица 8723-0301-0104.1 - Основные материальные ресурсы, неучтенные в норме

Код ресурса	Наименование материала	Единица измерения	Норма расхода на измеритель
1	2	3	4
232-101-0202	Лист гипсокартонный влагостойкий ГКЛВ СТ РК EN 520-2012 толщиной 12,5 мм	м2	105

Группа 2 Оштукатуривание стен с устройством гипсокартона**Подгруппа 8723-0302-01 - Оштукатуривание стен с устройством гипсокартона на металлическом каркасе****Таблица 8723-0302-0101 - декоративной штукатуркой****Описание:**

1. Конструкции металлические и элементы крепежные.
2. Листы гипсокартонные.
3. Смеси сухие шпатлевочные гипсовые М-25.
4. Смеси сухие-минеральная штукатурка для декоративной отделки.

Состав работ:

1. Установка одинарного металлического каркаса с однослойной обшивкой гипсокартонными листами.
2. Отделка стен сухими смесями на гипсовой основе.
3. Отделка декоративной штукатуркой.

Измеритель: 100 м²

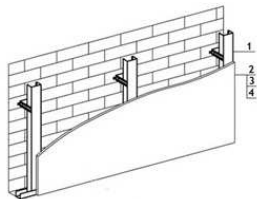
Регионы	Затраты на труд рабочих	Оплата труда рабочих (в составе затрат на труд рабочих)	Машины и механизмы	Оплата труда машинистов (в составе машин и механизмов)	Материалы, изделия и конструкции	Оборудование	Показатель стоимости (сумма гр.2,4,6,7)
1	2	3	4	5	6	7	8
01 город Астана	1 008 945	504 707	6 853	2 150	146 042	-	1 161 840
02 город Алматы	945 722	473 109	6 416	2 010	146 037	-	1 098 175
03 Акмолинская область	924 331	462 402	6 475	1 970	146 042	-	1 076 848
04 Актюбинская область	850 085	425 234	6 100	1 812	146 048	-	1 002 233
05 Алматинская область	897 616	449 056	6 214	1 907	146 037	-	1 049 867

Окончание таблицы 8723-0302-0101

1	2	3	4	5	6	7	8
06 Атырауская область	876 002	438 207	6 120	1 862	146 042	-	1 028 164
07 Западно-Казахстанская область	845 671	423 044	6 057	1 802	146 046	-	997 774
08 Жамбылская область	822 221	411 328	5 737	1 742	146 037	-	973 995
09 Карагандинская область	874 732	437 560	6 255	1 864	146 051	-	1 027 038
10 Костанайская область	899 556	449 971	6 371	1 917	146 048	-	1 051 975
11 Кызылординская область	809 882	405 146	5 819	1 721	146 035	-	961 736
12 Мангистауская область	1 045 545	523 077	6 723	2 216	146 049	-	1 198 317
13 Туркестанская область	820 462	410 448	5 748	1 738	146 038	-	972 248
14 Павлодарская область	914 284	457 335	6 408	1 949	146 038	-	1 066 730
15 Северо-Казахстанская область	904 083	452 234	6 370	1 927	146 052	-	1 056 505
16 Восточно-Казахстанская область	948 230	474 307	6 557	2 021	146 040	-	1 100 827
17 город Шымкент	827 397	413 916	5 773	1 753	146 058	-	979 228
18 область Абай	926 191	463 331	6 456	1 974	146 040	-	1 078 687
19 область Жетісу	880 539	440 475	6 152	1 871	146 037	-	1 032 728
20 область Ұлытау	879 219	439 803	6 279	1 874	146 035	-	1 031 533

Таблица 8723-0302-0101.1 - Основные материальные ресурсы, неучтенные в норме

Код ресурса	Наименование материала	Единица измерения	Норма расхода на измеритель
1	2	3	4
232-101-0202	Лист гипсокартонный влагостойкий ГКЛВ СТ РК EN 520-2012 толщиной 12,5 мм	м2	105

Группа 3 Облицовка стен с устройством гипсокартона**Подгруппа 8723-0303-01 - Облицовка стен с устройством гипсокартона на металлическом каркасе****Таблица 8723-0303-0101 - керамической плиткой на клее из сухих смесей**

Описание:

1. Конструкции металлические и элементы крепежные.
2. Листы гипсокартонные.
3. Плитки керамические.

Состав работ:

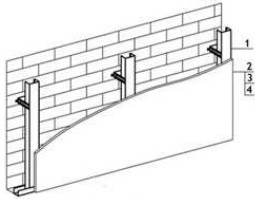
1. Установка одинарного металлического каркаса с однослойной обшивкой гипсокартонными листами.
2. Облицовка керамической плиткой, без карнизных, плинтусных и угловых плиток без установки плиток туалетного гарнитура на клею из сухих смесей.

Измеритель: 100 м2

Регионы	Затраты на труд рабочих	Оплата труда рабочих (в составе затрат на труд рабочих)	Машины и механизмы	Оплата труда машинистов (в составе машин и механизмов)	Материалы, изделия и конструкции	Оборудование	Показатель стоимости (сумма гр.2,4,6,7)
1	2	3	4	5	6	7	8
01 город Астана	1 343 852	673 040	14 877	5 827	107 512	-	1 466 241
02 город Алматы	1 262 417	632 283	14 012	5 487	107 511	-	1 383 940
03 Акмолинская область	1 231 447	616 684	13 843	5 338	107 512	-	1 352 802
04 Актюбинская область	1 132 370	567 100	12 886	4 910	107 514	-	1 252 770
05 Алматинская область	1 198 209	600 063	13 428	5 207	107 511	-	1 319 148
06 Атырауская область	1 169 469	585 694	13 165	5 082	107 512	-	1 290 146
07 Западно-Казахстанская область	1 126 349	564 133	12 811	4 884	107 513	-	1 246 673
08 Жамбылская область	1 100 152	550 997	12 403	4 791	107 511	-	1 220 066
09 Карагандинская область	1 165 255	583 552	13 239	5 053	107 511	-	1 286 005
10 Костанайская область	1 198 476	600 199	13 547	5 196	107 504	-	1 319 527
11 Кызылординская область	1 080 987	541 380	12 342	4 697	107 511	-	1 200 840
12 Мангистауская область	1 398 895	700 628	15 158	6 093	107 588	-	1 521 641
13 Туркестанская область	1 097 780	549 811	12 400	4 780	107 511	-	1 217 691
14 Павлодарская область	1 217 795	609 858	13 697	5 280	107 514	-	1 339 006
15 Северо-Казахстанская область	1 204 465	603 193	13 583	5 222	107 515	-	1 325 563
16 Восточно-Казахстанская область	1 263 171	632 583	14 112	5 477	107 512	-	1 384 795
17 город Шымкент	1 106 956	554 399	12 481	4 821	107 516	-	1 226 953
18 область Абай	1 233 943	617 932	13 839	5 349	107 512	-	1 355 294
19 область Жетісу	1 175 480	588 699	13 230	5 107	107 511	-	1 296 221
20 область Ұлытау	1 171 244	586 547	13 296	5 079	107 507	-	1 292 047

Таблица 8723-0303-0101.1 - Основные материальные ресурсы, неучтенные в норме

Код ресурса	Наименование материала	Единица измерения	Норма расхода на измеритель
1	2	3	4
232-101-0202	Лист гипсокартонный влагостойкий ГКЛВ СТ РК EN 520-2012 толщиной 12,5 мм	м2	105
232-201-0101	Плитка керамическая глазурованная для внутренней облицовки стен, I сорта ГОСТ 6141-91 гладкая одноцветная	м2	100

Группа 4 Оклейка стен с устройством гипсокартона**Подгруппа 8723-0304-01 - Оклейка стен с устройством гипсокартона на металлическом каркасе****Таблица 8723-0304-0101 - обоями****Описание:**

1. Конструкции металлические и элементы крепежные.
2. Листы гипсокартонные.
3. Смеси сухие шпатлевочные гипсовые М-25.
4. Обои.

Состав работ:

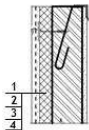
1. Установка одинарного металлического каркаса с однослойной обшивкой гипсокартонными листами.
2. Отделка стен сухими смесями на гипсовой основе.
3. Оклейка стен обоями.

Измеритель: 100 м2

Регионы	Затраты на труд рабочих	Оплата труда рабочих (в составе затрат на труд рабочих)	Машины и механизмы	Оплата труда машинистов (в составе машин и механизмов)	Материалы, изделия и конструкции	Оборудование	Показатель стоимости (сумма гр.2,4,6,7)
1	2	3	4	5	6	7	8
01 город Астана	828 196	413 889	5 528	1 706	107 681	-	941 405
02 город Алматы	774 896	387 262	5 160	1 590	107 674	-	887 730
03 Акмолинская область	758 774	379 195	5 228	1 563	107 680	-	871 682
04 Актюбинская область	697 875	348 732	4 928	1 438	107 687	-	810 490
05 Алматинская область	735 455	367 555	5 002	1 509	107 674	-	848 131
06 Атырауская область	717 776	358 687	4 927	1 473	107 680	-	830 383
07 Западно-Казахстанская область	694 229	346 953	4 894	1 430	107 685	-	806 808
08 Жамбылская область	672 390	336 027	4 602	1 374	107 674	-	784 666
09 Карагандинская область	718 004	358 808	5 053	1 479	107 692	-	830 749
10 Костанайская область	738 505	369 031	5 145	1 521	107 689	-	851 339
11 Кызылординская область	663 600	331 626	4 688	1 361	107 672	-	775 960
12 Мангистауская область	855 051	427 351	5 381	1 747	107 686	-	968 118
13 Туркестанская область	670 951	335 307	4 612	1 371	107 675	-	783 238
14 Павлодарская область	750 497	375 040	5 177	1 546	107 676	-	863 350
15 Северо-Казахстанская область	742 096	370 826	5 146	1 528	107 693	-	854 935
16 Восточно-Казахстанская область	778 382	388 968	5 293	1 603	107 679	-	891 354
17 город Шымкент	676 582	338 135	4 630	1 382	107 700	-	788 912
18 область Абай	760 300	379 958	5 213	1 566	107 679	-	873 192
19 область Жетісу	721 524	360 574	4 951	1 480	107 674	-	834 149
20 область Ұлытау	721 661	360 636	5 073	1 487	107 672	-	834 406

Таблица 8723-0304-0101.1 - Основные материальные ресурсы, неучтенные в норме

Код ресурса	Наименование материала	Единица измерения	Норма расхода на измеритель
1	2	3	4
232-101-0202	Лист гипсокартонный влагостойкий ГКЛВ СТ РК EN 520-2012 толщиной 12,5 мм	м2	105
232-301-0101	Обои бумажные	м2	110

Подраздел 4 Отделка стен с теплоизоляцией**Группа 1 Окраска стен с теплоизоляцией****Подгруппа 8723-0401-01 - Окраска стен с теплоизоляцией оштукатуренных по сетке****Таблица 8723-0401-0101 - водным известковым составом****Описание:**

1. Плиты из минеральной ваты на синтетическом связующем теплоизоляционные.
2. Проволока горячекатаная обычной точности в мотках из стали СВ-08А диаметром от 6,3 мм до 6,5 мм
3. Раствор готовый отделочный тяжелый, известковый 1:2,5 .
4. Известь строительная.

Состав работ:

1. Устройство теплоизоляционного слоя толщиной 100 мм
2. Устройство каркаса при оштукатуривании.
3. Оштукатуривание
4. Известковая окраска.

Измеритель: 100 м²

Регионы	Затраты на труд рабочих	Оплата труда рабочих (в составе затрат на труд рабочих)	Машины и механизмы	Оплата труда машинистов (в составе машин и механизмов)	Материалы, изделия и конструкции	Оборудование	Показатель стоимости (сумма гр.2,4,6,7)
1	2	3	4	5	6	7	8
01 город Астана	986 380	495 665	14 077	4 847	274 779	-	1 275 236
02 город Алматы	932 315	468 497	13 369	4 583	264 389	-	1 210 073
03 Акмолинская область	903 565	454 064	13 228	4 440	270 455	-	1 187 248
04 Актюбинская область	830 720	417 459	12 418	4 083	278 735	-	1 121 873
05 Алматинская область	884 747	444 612	12 878	4 349	265 688	-	1 163 313
06 Атырауская область	863 482	433 908	12 662	4 245	311 864	-	1 188 008

Окончание таблицы 8723-0401-0101

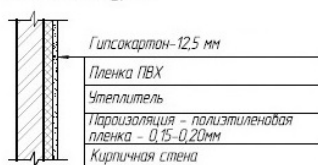
1	2	3	4	5	6	7	8
07 Западно-Казахстанская область	826 523	415 360	12 323	4 062	278 282	-	1 117 128
08 Жамбылская область	817 484	410 781	12 041	4 018	264 129	-	1 093 654
09 Карагандинская область	854 861	429 549	12 739	4 203	278 020	-	1 145 620
10 Костанайская область	879 366	441 892	12 997	4 322	275 304	-	1 167 667
11 Кызылординская область	798 393	401 187	11 975	3 923	273 221	-	1 083 589
12 Мангистауская область	1 039 944	522 597	14 313	5 111	268 326	-	1 322 583
13 Туркестанская область	815 816	409 947	12 051	4 009	270 664	-	1 098 531
14 Павлодарская область	893 793	449 105	13 073	4 392	287 737	-	1 194 603
15 Северо-Казахстанская область	883 604	444 011	12 993	4 344	287 490	-	1 184 087
16 Восточно-Казахстанская область	926 792	465 695	13 426	4 556	278 839	-	1 219 057
17 город Шымкент	822 602	413 340	12 125	4 044	274 989	-	1 109 716
18 область Абай	905 273	454 931	13 198	4 450	278 839	-	1 197 310
19 область Жетісу	867 974	436 154	12 736	4 266	265 687	-	1 146 397
20 область Ұлытау	859 440	431 839	12 787	4 224	291 941	-	1 164 168

Таблица 8723-0401-0101.1 - Основные материальные ресурсы, неучтенные в норме

Код ресурса	Наименование материала	Единица измерения	Норма расхода на измеритель
1	2	3	4
234-101-0208	Плита теплоизоляционная из базальтовой минеральной ваты на синтетическом связующем П 200	м3	10,5

Группа 2 Оштукатуривание стен с теплоизоляцией**Подгруппа 8723-0402-01 - Оштукатуривание стен с теплоизоляцией обшитых гипсокартонными листами****Таблица 8723-0402-0101 - декоративной штукатуркой**

Утепление тамбуров



Описание:

1. Пленка пароизоляционная ЮТАФОЛ /3-х слойная полиэтиленовая с армированным слоем из полиэтиленовых полос/.
2. Маты из минеральной ваты прошивные теплоизоляционные.
3. Пленка полиэтиленовая, толщина 0,15 мм.
4. Листы гипсокартонные.
5. Саморезы ГОСТ 1147-80 для крепления гипсокартона, размерами 3,5 мм х 51 мм
6. Смеси сухие шпатлевочные гипсовые М-25.
7. Смеси сухие - минеральная штукатурка для декоративной отделки.

Состав работ:

1. Устройство теплоизоляционного слоя и пароизоляции.
2. Облицовка гипсокартонными листами.
3. Отделка стен сухими смесями на гипсовой основе.
4. Отделка декоративной штукатуркой.

Измеритель: 100 м2

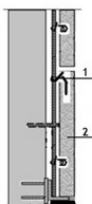
Регионы	Затраты на труд рабочих	Оплата труда рабочих (в составе затрат на труд рабочих)	Машины и механизмы	Оплата труда машинистов (в составе машин и механизмов)	Материалы, изделия и конструкции	Оборудование	Показатель стоимости (сумма гр.2,4,6,7)
1	2	3	4	5	6	7	8
01 город Астана	1 326 623	666 666	32 771	10 857	191 136	-	1 550 530
02 город Алматы	1 246 456	626 386	30 642	10 123	191 124	-	1 468 222
03 Акмолинская область	1 215 373	610 735	30 834	9 946	191 128	-	1 437 335
04 Актюбинская область	1 117 683	561 659	28 959	9 151	191 171	-	1 337 813
05 Алматинская область	1 182 889	594 418	29 613	9 605	191 117	-	1 403 619
06 Атырауская область	1 154 370	580 115	29 129	9 378	191 406	-	1 374 905
07 Западно-Казахстанская область	1 111 820	558 701	28 818	9 101	191 322	-	1 331 960
08 Жамбылская область	1 086 136	545 813	27 226	8 748	191 134	-	1 304 496
09 Карагандинская область	1 150 047	577 912	29 684	9 411	191 153	-	1 370 884
10 Костанайская область	1 182 839	594 384	30 274	9 679	191 593	-	1 404 706
11 Кызылординская область	1 067 150	536 278	27 611	8 668	191 138	-	1 285 899
12 Мангистауская область	1 381 409	694 155	32 279	11 129	191 338	-	1 605 026
13 Туркестанская область	1 083 665	544 577	27 202	8 731	191 107	-	1 301 974
14 Павлодарская область	1 202 040	604 025	30 585	9 838	190 834	-	1 423 459

Окончание таблицы 8723-0402-0101

1	2	3	4	5	6	7	8
15 Северо-Казахстанская область	1 188 835	597 423	30 350	9 726	191 174	-	1 410 359
16 Восточно-Казахстанская область	1 246 812	626 528	31 365	10 203	191 155	-	1 469 332
17 город Шымкент	1 092 874	549 182	27 358	8 806	191 151	-	1 311 383
18 область Абай	1 217 809	611 953	30 853	9 964	191 155	-	1 439 817
19 область Жетісу	1 160 269	583 065	29 236	9 423	191 117	-	1 380 622
20 область Ұлытау	1 156 085	580 931	29 808	9 462	191 118	-	1 377 011

Таблица 8723-0402-0101.1 - Основные материальные ресурсы, неучтенные в норме

Код ресурса	Наименование материала	Единица измерения	Норма расхода на измеритель
1	2	3	4
232-101-0202	Лист гипсокартонный влагостойкий ГКЛВ СТ РК EN 520-2012 толщиной 12,5 мм	м2	105
234-201-0307	Мат из минеральной ваты прошивной теплоизоляционный ГОСТ 21880-2011 без обкладки МП-100 толщиной 80 мм	м3	6,2

Подраздел 5 Отделка стен и колонн природным камнем и искусственными плитами**Группа 1 Облицовка стен и колонн природным камнем****Подгруппа 8723-0501-01 - Облицовка стен полированными мраморными плитами****Таблица 8723-0501-0101 - число плит в 1 м2 до 4**Описание:

1. Стальные крепежные элементы из швеллеров и уголков.
2. Плиты из мрамора облицовочные пиленые полированные толщина 20 мм.

Состав работ:

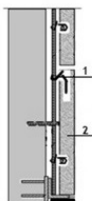
1. Установка креплений.
2. Облицовка мраморными плитами.

Измеритель: 100 м2

Регионы	Затраты на труд рабочих	Оплата труда рабочих (в составе затрат на труд рабочих)	Машины и механизмы	Оплата труда машинистов (в составе машин и механизмов)	Материалы, изделия и конструкции	Оборудование	Показатель стоимости (сумма гр.2,4,6,7)
1	2	3	4	5	6	7	8
01 город Астана	8 152 820	4 094 021	864 944	361 790	111 296	-	9 129 060
02 город Алматы	7 696 040	3 864 830	816 654	341 553	101 743	-	8 614 437
03 Акмолинская область	7 469 414	3 750 763	801 629	331 441	107 268	-	8 378 311
04 Актюбинская область	6 868 458	3 449 143	744 053	304 825	110 632	-	7 723 143
05 Алматинская область	7 302 870	3 667 208	779 823	324 085	103 189	-	8 185 882
06 Атырауская область	7 129 717	3 580 140	763 948	316 403	142 689	-	8 036 354
07 Западно-Казахстанская область	6 830 469	3 430 149	737 012	303 157	113 806	-	7 681 287
08 Жамбылская область	6 740 335	3 384 640	723 154	299 060	101 567	-	7 565 056
09 Карагандинская область	7 067 063	3 549 088	764 583	313 626	114 208	-	7 945 854
10 Костанайская область	7 268 852	3 649 982	784 008	322 536	111 620	-	8 164 480
11 Кызылординская область	6 590 816	3 309 653	712 639	292 449	109 574	-	7 413 029
12 Мангистауская область	8 573 191	4 305 087	892 669	380 437	105 965	-	9 571 825
13 Туркестанская область	6 726 426	3 377 685	723 856	298 472	107 765	-	7 558 047
14 Павлодарская область	7 385 582	3 708 847	790 247	327 827	122 092	-	8 297 921
15 Северо-Казахстанская область	7 303 863	3 668 044	783 798	324 106	122 151	-	8 209 812
16 Восточно-Казахстанская область	7 660 503	3 846 864	816 495	339 996	114 558	-	8 591 556
17 город Шымкент	6 782 923	3 406 469	729 296	301 022	111 455	-	7 623 674
18 область Абай	7 483 909	3 758 010	799 529	332 054	115 471	-	8 398 909
19 область Жетісу	7 164 130	3 597 838	769 091	317 947	103 189	-	8 036 410
20 область Ұлытау	7 103 187	3 567 150	768 243	315 304	126 046	-	7 997 476

Таблица 8723-0501-0101.1 - Основные материальные ресурсы, неучтенные в норме

Код ресурса	Наименование материала	Единица измерения	Норма расхода на измеритель
1	2	3	4
222-519-0301	Стальные крепежные элементы из швеллеров и уголков	т	1,7996815
231-203-0101	Плитка из мрамора облицовочная ГОСТ 9480-2012 полированная, толщина 20 мм	м2	101

Подгруппа 8723-0501-02 - Облицовка колонн полированными мраморными плитами**Таблица 8723-0501-0201 - четырехгранных, число плит в 1 м² до 4****Описание:**

1. Стальные крепежные элементы из швеллеров и уголков.
2. Плиты из мрамора облицовочные пиленные полированные толщина 20 мм.

Состав работ:

1. Установка креплений. 2. Облицовка мраморными плитами.

Измеритель: 100 м²

Регионы	Затраты на труд рабочих	Оплата труда рабочих (в составе затрат на труд рабочих)	Машины и механизмы	Оплата труда машинистов (в составе машин и механизмов)	Материалы, изделия и конструкции	Оборудование	Показатель стоимости (сумма гр.2,4,6,7)
1	2	3	4	5	6	7	8
01 город Астана	11 912 617	5 983 118	501 746	198 284	111 453	-	12 525 816
02 город Алматы	11 249 614	5 649 612	472 623	186 923	101 837	-	11 824 074
03 Акмолинская область	10 913 464	5 481 246	466 986	181 652	107 350	-	11 487 800
04 Актюбинская область	10 036 232	5 040 124	434 699	167 074	110 763	-	10 581 694
05 Алматинская область	10 672 884	5 360 517	452 687	177 363	103 277	-	11 228 848
06 Атырауская область	10 420 640	5 233 666	443 962	173 152	142 809	-	11 007 411
07 Западно-Казахстанская область	9 981 574	5 012 794	430 935	166 159	113 884	-	10 526 393
08 Жамбылская область	9 853 166	4 948 723	418 837	163 414	101 635	-	10 373 638
09 Карагандинская область	10 326 657	5 186 289	446 618	171 893	114 367	-	10 887 642

Окончание таблицы 8723-0501-0201

1	2	3	4	5	6	7	8
10 Костанайская область	10 618 507	5 333 025	457 286	176 775	111 772	-	11 187 565
11 Кызылординская область	9 632 623	4 838 132	415 900	160 045	109 669	-	10 158 192
12 Мангистауская область	12 534 175	6 295 153	511 594	207 876	106 148	-	13 151 917
13 Туркестанская область	9 833 169	4 938 725	419 136	163 087	107 844	-	10 360 149
14 Павлодарская область	10 794 454	5 420 930	460 888	179 671	122 156	-	11 377 498
15 Северо-Казахстанская область	10 673 685	5 360 614	457 292	177 638	122 269	-	11 253 246
16 Восточно-Казахстанская область	11 194 763	5 622 706	475 265	186 342	114 675	-	11 784 703
17 город Шымкент	9 916 021	4 980 151	422 113	164 484	111 541	-	10 449 675
18 область Абай	10 934 292	5 491 660	465 977	181 994	115 771	-	11 516 040
19 область Жетісу	10 471 671	5 259 115	446 724	174 003	103 277	-	11 021 672
20 область Ұлытау	10 381 834	5 213 878	448 654	172 808	126 130	-	10 956 618

Таблица 8723-0501-0201.1 - Основные материальные ресурсы, неучтенные в норме

Код ресурса	Наименование материала	Единица измерения	Норма расхода на измеритель
1	2	3	4
222-519-0301	Стальные крепежные элементы из швеллеров и уголков	т	2,1596178
231-203-0101	Плитка из мрамора облицовочная ГОСТ 9480-2012 полированная, толщина 20 мм	м2	101

Таблица 8723-0501-0202 - многогранных, число плит в 1 м2 до 4

Описание:

1. Стальные крепежные элементы из швеллеров и уголков.
2. Плиты из мрамора облицовочные пиленные полированные толщина 20 мм.

Состав работ:

1. Установка креплений.
2. Облицовка мраморными плитами.

Измеритель: 100 м2

Регионы	Затраты на труд рабочих	Оплата труда рабочих (в составе затрат на труд рабочих)	Машины и механизмы	Оплата труда машинистов (в составе машин и механизмов)	Материалы, изделия и конструкции	Оборудование	Показатель стоимости (сумма гр.2,4,6,7)
1	2	3	4	5	6	7	8
01 город Астана	23 680 264	11 895 495	1 220 970	514 246	112 229	-	25 013 463
02 город Алматы	22 372 953	11 239 382	1 152 972	485 530	102 581	-	23 628 506
03 Акмолинская область	21 693 417	10 897 592	1 130 980	471 108	108 088	-	22 932 485
04 Актюбинская область	19 947 270	10 021 129	1 049 331	433 276	111 526	-	21 108 127
05 Алматинская область	21 228 316	10 664 108	1 100 566	460 699	104 018	-	22 432 900
06 Атырауская область	20 724 648	10 410 832	1 078 010	449 780	143 567	-	21 946 225
07 Западно-Казахстанская область	19 839 862	9 967 425	1 039 329	430 902	114 621	-	20 993 812
08 Жамбылская область	19 606 265	9 849 249	1 020 700	425 172	102 366	-	20 729 331
09 Карагандинская область	20 526 109	10 310 927	1 078 314	445 783	115 143	-	21 719 566
10 Костанайская область	21 109 837	10 604 334	1 105 921	458 448	112 544	-	22 328 302
11 Кызылординская область	19 155 000	9 623 053	1 005 067	415 728	110 414	-	20 270 481
12 Мангистауская область	24 936 920	12 527 590	1 261 709	540 866	106 952	-	26 305 581
13 Туркестанская область	19 563 335	9 827 784	1 021 699	424 338	108 581	-	20 693 615
14 Павлодарская область	21 457 458	10 779 613	1 114 805	465 972	122 886	-	22 695 149
15 Северо-Казахстанская область	21 218 266	10 658 549	1 105 627	460 679	123 026	-	22 446 919
16 Восточно-Казахстанская область	22 251 580	11 178 216	1 152 109	483 266	115 431	-	23 519 120
17 город Шымкент	19 728 842	9 910 538	1 029 431	427 962	112 281	-	20 870 554
18 область Абай	21 738 082	10 919 925	1 127 992	471 977	116 618	-	22 982 692
19 область Жетісу	20 831 114	10 463 994	1 085 306	451 974	104 018	-	22 020 438
20 область Ұлытау	20 631 454	10 365 142	1 083 512	448 171	126 869	-	21 841 835

Таблица 8723-0501-0202.1 - Основные материальные ресурсы, неучтенные в норме

Код ресурса	Наименование материала	Единица измерения	Норма расхода на измеритель
1	2	3	4
222-519-0301	Стальные крепежные элементы из швеллеров и уголков	т	2,339586
231-203-0101	Плитка из мрамора облицовочная ГОСТ 9480-2012 полированная, толщина 20 мм	м2	101

Подраздел 6 Отделка откосов каменных и бетонных**Группа 1 Окраска откосов каменных и бетонных****Подгруппа 8723-0601-01 - Окраска откосов каменных и бетонных оштукатуренных цементно-известковым раствором****Таблица 8723-0601-0101 - водным известковым составом**Описание:

1. Раствор готовый отделочный тяжелый, цементно-известковый 1:1:6.
2. Известь строительная.

Состав работ:

1. Оштукатуривание цементно-известковым раствором по камню и бетону.
2. Известковая окраска водным составом.

Измеритель: 100 м2

Регионы	Затраты на труд рабочих	Оплата труда рабочих (в составе затрат на труд рабочих)	Машины и механизмы	Оплата труда машинистов (в составе машин и механизмов)	Материалы, изделия и конструкции	Оборудование	Показатель стоимости (сумма гр.2,4,6,7)
1	2	3	4	5	6	7	8
01 город Астана	1 124 582	565 154	14 713	5 580	107 974	-	1 247 269
02 город Алматы	1 063 230	534 327	14 008	5 276	93 216	-	1 170 454
03 Акмолинская область	1 030 331	517 735	13 741	5 112	101 850	-	1 145 922
04 Актюбинская область	947 391	476 047	12 856	4 701	113 454	-	1 073 701
05 Алматинская область	1 008 934	506 987	13 431	5 006	95 081	-	1 117 446
06 Атырауская область	984 521	494 781	13 183	4 887	160 571	-	1 158 275
07 Западно-Казахстанская область	942 311	473 507	12 743	4 676	112 885	-	1 067 939
08 Жамбылская область	932 294	468 523	12 600	4 626	92 867	-	1 037 761
09 Карагандинская область	974 800	489 869	13 181	4 839	112 607	-	1 100 588
10 Костанайская область	1 002 845	503 897	13 477	4 976	108 734	-	1 125 056
11 Кызылординская область	910 069	457 359	12 392	4 516	105 778	-	1 028 239
12 Мангистауская область	1 185 962	595 928	15 205	5 884	98 730	-	1 299 897
13 Туркестанская область	930 028	467 390	12 615	4 615	102 416	-	1 045 059
14 Павлодарская область	1 018 858	511 998	13 553	5 056	126 389	-	1 158 800
15 Северо-Казахстанская область	1 007 784	506 461	13 464	5 001	126 036	-	1 147 284

Окончание таблицы 8723-0601-0101

1	2	3	4	5	6	7	8
16 Восточно-Казахстанская область	1 056 989	531 163	13 961	5 245	113 752	-	1 184 702
17 город Шымкент	938 015	471 384	12 700	4 656	108 541	-	1 059 256
18 область Абай	1 032 306	518 722	13 700	5 123	113 752	-	1 159 758
19 область Жетісу	989 552	497 297	13 271	4 911	95 081	-	1 097 904
20 область Ұлытау	979 929	492 434	13 235	4 863	132 387	-	1 125 551

Таблица 8723-0601-0102 - поливинилацетатным вододмульсионным составом

Описание:

1. Раствор готовый отделочный тяжелый, цементно-известковый 1:1:6.
2. Вододмульсионная краска ВЭАК-1180.

Состав работ:

1. Оштукатуривание цементно-известковым раствором по камню и бетону.
2. Окраска поливинилацетатным вододмульсионным составом улучшенная.

Измеритель: 100 м2

Регионы	Затраты на труд рабочих	Оплата труда рабочих (в составе затрат на труд рабочих)	Машины и механизмы	Оплата труда машинистов (в составе машин и механизмов)	Материалы, изделия и конструкции	Оборудование	Показатель стоимости (сумма гр.2,4,6,7)
1	2	3	4	5	6	7	8
01 город Астана	1 302 922	654 770	16 019	6 021	128 405	-	1 447 346
02 город Алматы	1 231 813	619 040	15 245	5 693	113 645	-	1 360 703
03 Акмолинская область	1 193 648	599 807	14 968	5 515	122 289	-	1 330 905
04 Актюбинская область	1 097 598	551 525	14 007	5 072	133 886	-	1 245 491
05 Алматинская область	1 168 859	587 357	14 626	5 402	115 519	-	1 299 004
06 Атырауская область	1 140 657	573 236	14 357	5 272	181 004	-	1 336 018
07 Западно-Казахстанская область	1 091 728	548 590	13 888	5 046	133 322	-	1 238 938
08 Жамбылская область	1 080 127	542 803	13 714	4 991	113 304	-	1 207 145

Окончание таблицы 8723-0601-0102

1	2	3	4	5	6	7	8
09 Карагандинская область	1 129 376	567 556	14 361	5 221	133 041	-	1 276 778
10 Костанайская область	1 161 859	583 797	14 680	5 369	129 172	-	1 305 711
11 Кызылординская область	1 054 408	529 884	13 504	4 873	126 215	-	1 194 127
12 Мангистауская область	1 373 931	690 392	16 530	6 349	119 167	-	1 509 628
13 Туркестанская область	1 077 538	541 509	13 727	4 980	123 504	-	1 214 769
14 Павлодарская область	1 180 411	593 189	14 770	5 455	146 828	-	1 342 009
15 Северо-Казахстанская область	1 167 594	586 760	14 671	5 395	146 475	-	1 328 740
16 Восточно-Казахстанская область	1 224 637	615 397	15 210	5 659	134 189	-	1 374 036
17 город Шымкент	1 086 758	546 139	13 819	5 024	129 620	-	1 230 197
18 область Абай	1 195 959	600 963	14 927	5 527	134 189	-	1 345 075
19 область Жетісу	1 146 471	576 142	14 450	5 298	115 519	-	1 276 440
20 область Ұлытау	1 135 301	570 519	14 419	5 247	152 826	-	1 302 546

Таблица 8723-0601-0103 - масляным составом

Описание:

1. Раствор готовый отделочный тяжелый, цементно-известковый 1:1:6.
2. Цветная масляная краска.

Состав работ:

1. Оштукатуривание цементно-известковым раствором по камню и бетону.
2. Окраска масляным составом улучшенная.

Измеритель: 100 м²

Регионы	Затраты на труд рабочих	Оплата труда рабочих (в составе затрат на труд рабочих)	Машины и механизмы	Оплата труда машинистов (в составе машин и механизмов)	Материалы, изделия и конструкции	Оборудование	Показатель стоимости (сумма гр.2,4,6,7)
1	2	3	4	5	6	7	8
01 город Астана	1 352 357	679 624	15 569	5 866	136 240	-	1 504 166
02 город Алматы	1 278 522	642 524	14 818	5 547	121 487	-	1 414 827

Окончание таблицы 8723-0601-0103

1	2	3	4	5	6	7	8
03 Акмолинская область	1 239 081	622 627	14 545	5 374	130 124	-	1 383 750
04 Актюбинская область	1 139 309	572 475	13 610	4 942	141 732	-	1 294 651
05 Алматинская область	1 213 353	609 705	14 214	5 263	123 361	-	1 350 928
06 Атырауская область	1 183 959	595 008	13 952	5 138	188 852	-	1 386 763
07 Западно-Казахстанская область	1 133 243	569 442	13 494	4 917	141 170	-	1 287 907
08 Жамбылская область	1 121 172	563 441	13 330	4 864	121 145	-	1 255 647
09 Карагандинская область	1 172 320	589 127	13 955	5 087	140 876	-	1 327 151
10 Костанайская область	1 205 960	605 972	14 265	5 232	137 012	-	1 357 237
11 Кызылординская область	1 094 465	550 026	13 121	4 748	134 058	-	1 241 644
12 Мангистауская область	1 426 122	716 607	16 072	6 186	127 016	-	1 569 210
13 Туркестанская область	1 118 504	562 107	13 343	4 852	131 346	-	1 263 193
14 Павлодарская область	1 225 298	615 736	14 351	5 316	154 662	-	1 394 311
15 Северо-Казахстанская область	1 211 894	609 034	14 255	5 257	154 313	-	1 380 462
16 Восточно-Казахстанская область	1 271 095	638 754	14 780	5 514	142 035	-	1 427 910
17 город Шымкент	1 128 081	566 896	13 433	4 895	137 463	-	1 278 977
18 область Абай	1 241 474	623 824	14 504	5 386	142 035	-	1 398 013
19 область Жетісу	1 190 065	598 061	14 044	5 163	123 361	-	1 327 470
20 область Ұлытау	1 178 444	592 189	14 011	5 113	160 661	-	1 353 116

Подгруппа 8723-0601-02 - Окраска откосов каменных и бетонных оштукатуренных цементно-известковым раствором и отделанных сухой смесью

Таблица 8723-0601-0201 - акриловым водоземulsionным составом за один раз

Описание:

1. Раствор готовый отделочный тяжелый, цементно-известковый 1:1:6.
2. Смеси сухие шпатлевочные гипсовые М25.
3. Краска на основе водной акриловой дисперсии матовая протирающаяся для внутренних работ.

Состав работ:

1. Оштукатуривание цементно-известковым раствором по камню и бетону.
2. Отделка оштукатуренных поверхностей сухими смесями на гипсовой основе.
3. Окраска акриловым водоземulsionным составом за один раз.

Измеритель: 100 м2

Регионы	Затраты на труд рабочих	Оплата труда рабочих (в составе затрат на труд рабочих)	Машины и механизмы	Оплата труда машинистов (в составе машин и механизмов)	Материалы, изделия и конструкции	Оборудование	Показатель стоимости (сумма гр.2,4,6,7)
1	2	3	4	5	6	7	8
01 город Астана	1 543 005	775 414	17 863	6 492	203 223	-	1 764 091
02 город Алматы	1 458 787	733 099	16 988	6 138	188 447	-	1 664 222
03 Акмолинская область	1 413 600	710 347	16 744	5 947	197 106	-	1 627 450
04 Актюбинская область	1 299 842	653 167	15 703	5 469	208 721	-	1 524 266
05 Алматинская область	1 384 281	695 621	16 323	5 824	190 321	-	1 590 925
06 Атырауская область	1 350 851	678 867	16 038	5 685	255 821	-	1 622 710
07 Западно-Казахстанская область	1 292 894	649 693	15 536	5 440	208 152	-	1 516 582
08 Жамбылская область	1 279 135	642 813	15 317	5 382	188 107	-	1 482 559
09 Карагандинская область	1 337 551	672 148	16 103	5 629	207 887	-	1 561 541
10 Костанайская область	1 375 940	691 382	16 450	5 789	204 010	-	1 596 400
11 Кызылординская область	1 248 739	627 546	15 116	5 254	201 014	-	1 464 869
12 Мангистауская область	1 627 214	817 669	18 310	6 845	193 997	-	1 839 521
13 Туркестанская область	1 276 174	641 332	15 351	5 370	198 309	-	1 489 834
14 Павлодарская область	1 398 032	702 523	16 494	5 882	221 634	-	1 636 160
15 Северо-Казахстанская область	1 382 765	694 889	16 401	5 818	221 323	-	1 620 489
16 Восточно-Казахстанская область	1 450 260	728 772	16 970	6 102	209 003	-	1 676 233
17 город Шымкент	1 287 077	646 784	15 450	5 417	204 487	-	1 507 014
18 область Абай	1 416 457	711 776	16 665	5 960	209 003	-	1 642 125
19 область Жетісу	1 357 890	682 386	16 159	5 713	190 321	-	1 564 370
20 область Ұлытау	1 344 565	675 655	16 167	5 658	227 623	-	1 588 355

Таблица 8723-0601-0202 - акриловым водоземulsionным составом за два разаОписание:

1. Раствор готовый отделочный тяжелый, цементно-известковый 1:1:6.
2. Смеси сухие шпатлевочные гипсовые М25.
3. Краска на основе водной акриловой дисперсии матовая протирающаяся для внутренних работ.

Состав работ:

1. Оштукатуривание цементно-известковым раствором по камню и бетону. 2. Отделка оштукатуренных поверхностей сухими смесями на гипсовой основе. 3. Окраска акриловым водоэмульсионным составом за два раза.

Измеритель: 100 м2

Регионы	Затраты на труд рабочих	Оплата труда рабочих (в составе затрат на труд рабочих)	Машины и механизмы	Оплата труда машинистов (в составе машин и механизмов)	Материалы, изделия и конструкции	Оборудование	Показатель стоимости (сумма гр.2,4,6,7)
1	2	3	4	5	6	7	8
01 город Астана	1 603 611	805 869	17 972	6 529	207 354	-	1 828 937
02 город Алматы	1 516 081	761 890	17 091	6 173	192 578	-	1 725 750
03 Акмолинская область	1 469 116	738 246	16 846	5 981	201 236	-	1 687 198
04 Актюбинская область	1 350 892	678 822	15 799	5 500	212 852	-	1 579 543
05 Алматинская область	1 438 647	722 942	16 423	5 858	194 451	-	1 649 521
06 Атырауская область	1 403 913	705 531	16 136	5 718	259 951	-	1 680 000
07 Западно-Казахстанская область	1 343 675	675 213	15 632	5 471	212 282	-	1 571 589
08 Жамбылская область	1 329 372	668 057	15 410	5 413	192 238	-	1 537 020
09 Карагандинская область	1 390 093	698 550	16 202	5 661	212 018	-	1 618 313
10 Костанайская область	1 429 980	718 538	16 551	5 822	208 141	-	1 654 672
11 Кызылординская область	1 297 793	652 196	15 209	5 284	205 144	-	1 518 146
12 Мангистауская область	1 691 126	849 786	18 421	6 884	198 127	-	1 907 674
13 Туркестанская область	1 326 310	666 526	15 444	5 400	202 439	-	1 544 193
14 Павлодарская область	1 452 952	730 119	16 595	5 916	225 764	-	1 695 311
15 Северо-Казахстанская область	1 437 076	722 182	16 502	5 851	225 454	-	1 679 032
16 Восточно-Казахстанская область	1 507 222	757 394	17 074	6 137	213 133	-	1 737 429
17 город Шымкент	1 337 637	672 189	15 544	5 448	208 617	-	1 561 798
18 область Абай	1 472 099	739 738	16 768	5 994	213 133	-	1 702 000
19 область Жетісу	1 411 239	709 194	16 258	5 746	194 451	-	1 621 948
20 область Ұлытау	1 397 380	702 193	16 266	5 690	231 753	-	1 645 399

Таблица 8723-0601-0203 - поливинилацетатным вододмульсионным составомОписание:

1. Раствор готовый отделочный тяжелый, цементно-известковый 1:1:6.
2. Смеси сухие шпатлевочные гипсовые М25.
3. Вододмульсионная краска ВЭАК-1180.

Состав работ:

1. Оштукатуривание цементно-известковым раствором по камню и бетону.
2. Отделка оштукатуренных поверхностей сухими смесями на гипсовой основе.
3. Окраска поливинилацетатным вододмульсионным составом улучшенная.

Измеритель: 100 м²

Регионы	Затраты на труд рабочих	Оплата труда рабочих (в составе затрат на труд рабочих)	Машины и механизмы	Оплата труда машинистов (в составе машин и механизмов)	Материалы, изделия и конструкции	Оборудование	Показатель стоимости (сумма гр.2,4,6,7)
1	2	3	4	5	6	7	8
01 город Астана	1 650 733	829 547	19 169	6 932	214 330	-	1 884 232
02 город Алматы	1 560 619	784 269	18 225	6 555	199 554	-	1 778 398
03 Акмолинская область	1 512 249	759 919	17 971	6 350	208 213	-	1 738 433
04 Актюбинская область	1 390 569	698 755	16 853	5 840	219 828	-	1 627 250
05 Алматинская область	1 480 859	744 153	17 518	6 219	201 428	-	1 699 805
06 Атырауская область	1 445 168	726 257	17 213	6 071	266 928	-	1 729 309
07 Западно-Казахстанская область	1 383 152	695 046	16 682	5 810	219 259	-	1 619 093
08 Жамбылская область	1 368 429	687 677	16 430	5 747	199 215	-	1 584 074
09 Карагандинская область	1 430 908	719 073	17 283	6 011	218 995	-	1 667 186
10 Костанайская область	1 471 985	739 642	17 654	6 182	215 117	-	1 704 756
11 Кызылординская область	1 335 921	671 348	16 228	5 611	212 121	-	1 564 270
12 Мангистауская область	1 740 714	874 709	19 635	7 310	205 104	-	1 965 453
13 Туркестанская область	1 365 262	686 094	16 463	5 734	209 416	-	1 591 141
14 Павлодарская область	1 495 586	751 557	17 711	6 281	232 741	-	1 746 038
15 Северо-Казахстанская область	1 479 283	743 386	17 608	6 212	232 431	-	1 729 322
16 Восточно-Казахстанская область	1 551 532	779 656	18 219	6 516	220 110	-	1 789 861
17 город Шымкент	1 376 911	691 938	16 569	5 784	215 594	-	1 609 074

Окончание таблицы 8723-0601-0203

1	2	3	4	5	6	7	8
18 область Абай	1 515 281	761 435	17 893	6 364	220 110	-	1 753 284
19 область Жетісу	1 452 633	729 990	17 338	6 101	201 428	-	1 671 399
20 область Ұлытау	1 438 396	722 817	17 352	6 042	238 730	-	1 694 478

Таблица 8723-0601-0204 - масляным составом

Описание:

1. Раствор готовый отделочный тяжелый, цементно-известковый 1:1:6.
2. Смеси сухие шпатлевочные гипсовые М25.
3. Цветная масляная краска.

Состав работ:

1. Оштукатуривание цементно-известковым раствором по камню и бетону.
2. Отделка оштукатуренных поверхностей сухими смесями на гипсовой основе.
3. Окраска масляным составом улучшенная.

Измеритель: 100 м2

Регионы	Затраты на труд рабочих	Оплата труда рабочих (в составе затрат на труд рабочих)	Машины и механизмы	Оплата труда машинистов (в составе машин и механизмов)	Материалы, изделия и конструкции	Оборудование	Показатель стоимости (сумма гр.2,4,6,7)
1	2	3	4	5	6	7	8
01 город Астана	1 700 167	854 401	18 718	6 778	222 166	-	1 941 051
02 город Алматы	1 607 328	807 753	17 798	6 409	207 396	-	1 832 522
03 Акмолинская область	1 557 681	782 739	17 548	6 209	216 048	-	1 791 277
04 Актюбинская область	1 432 281	719 705	16 457	5 710	227 674	-	1 676 412
05 Алматинская область	1 525 353	766 501	17 106	6 081	209 270	-	1 751 729
06 Атырауская область	1 488 470	748 030	16 808	5 936	274 776	-	1 780 054
07 Западно-Казахстанская область	1 424 667	715 898	16 287	5 680	227 108	-	1 668 062
08 Жамбылская область	1 409 474	708 315	16 046	5 619	207 056	-	1 632 576
09 Карагандинская область	1 473 852	740 644	16 877	5 877	226 830	-	1 717 559

Окончание таблицы 8723-0601-0204

1	2	3	4	5	6	7	8
10 Костанайская область	1 516 086	761 816	17 239	6 045	222 958	-	1 756 283
11 Кызылординская область	1 375 978	691 490	15 845	5 486	219 964	-	1 611 787
12 Мангистауская область	1 792 905	900 924	19 177	7 147	212 954	-	2 025 036
13 Туркестанская область	1 406 228	706 692	16 080	5 607	217 258	-	1 639 566
14 Павлодарская область	1 540 473	774 104	17 291	6 142	240 576	-	1 798 340
15 Северо-Казахстанская область	1 523 583	765 660	17 192	6 074	240 268	-	1 781 043
16 Восточно-Казахстанская область	1 597 990	803 013	17 788	6 371	227 956	-	1 843 734
17 город Шымкент	1 418 235	712 695	16 183	5 656	223 437	-	1 657 855
18 область Абай	1 560 796	784 296	17 470	6 223	227 956	-	1 806 222
19 область Жетісу	1 496 227	751 908	16 931	5 965	209 270	-	1 722 428
20 область Ұлытау	1 481 538	744 487	16 943	5 907	246 565	-	1 745 046

Подгруппа 8723-0601-03 - Окраска откосов каменных и бетонных оштукатуренных раствором из сухих смесей и отделанных сухой смесью

Таблица 8723-0601-0301 - акриловым вододисперсионным составом за один раз

Описание:

1. Смесей сухие - гипсовые штукатурки стандартные.
2. Смесей сухие шпатлевочные гипсовые М25.
3. Краска на основе водной акриловой дисперсии матовая протирающаяся для внутренних работ.

Состав работ:

1. Оштукатуривание откосов сухими смесями.
2. Отделка оштукатуренных поверхностей сухими смесями на гипсовой основе.
3. Окраска акриловым вододисперсионным составом за один раз.

Измеритель: 100 м2

Регионы	Затраты на труд рабочих	Оплата труда рабочих (в составе затрат на труд рабочих)	Машины и механизмы	Оплата труда машинистов (в составе машин и механизмов)	Материалы, изделия и конструкции	Оборудование	Показатель стоимости (сумма гр.2,4,6,7)
1	2	3	4	5	6	7	8
01 город Астана	1 300 779	653 660	7 821	2 279	160 340	-	1 468 940
02 город Алматы	1 229 506	617 847	7 400	2 155	160 300	-	1 397 206
03 Акмолинская область	1 191 640	598 829	7 452	2 088	160 336	-	1 359 428
04 Актюбинская область	1 095 616	550 558	7 061	1 920	160 379	-	1 263 056
05 Алматинская область	1 166 872	586 388	7 180	2 044	160 300	-	1 334 352
06 Атырауская область	1 138 749	572 240	7 088	1 996	160 336	-	1 306 173
07 Западно-Казахстанская область	1 090 041	547 770	6 933	1 910	160 367	-	1 257 341
08 Жамбылская область	1 078 189	541 793	6 742	1 889	160 302	-	1 245 233
09 Карагандинская область	1 127 496	566 552	7 250	1 976	160 406	-	1 295 152
10 Костанайская область	1 159 716	582 779	7 378	2 032	160 387	-	1 327 481
11 Кызылординская область	1 052 907	529 090	6 760	1 844	160 291	-	1 219 958
12 Мангистауская область	1 371 463	689 187	7 718	2 403	160 369	-	1 539 550
13 Туркестанская область	1 075 948	540 672	6 790	1 885	160 307	-	1 243 045
14 Павлодарская область	1 178 737	592 289	7 299	2 065	160 311	-	1 346 347
15 Северо-Казахстанская область	1 165 345	585 593	7 289	2 042	160 412	-	1 333 046
16 Восточно-Казахстанская область	1 222 327	614 201	7 470	2 142	160 328	-	1 390 125
17 город Шымкент	1 084 949	545 173	6 825	1 901	160 456	-	1 252 230
18 область Абай	1 194 009	600 013	7 363	2 092	160 328	-	1 361 700
19 область Жетісу	1 144 728	575 229	7 167	2 005	160 300	-	1 312 195
20 область Ұлытау	1 133 437	569 523	7 275	1 986	160 287	-	1 300 999

Таблица 8723-0601-0302 - акриловым водоземulsionным составом за два раза

Описание:

1. Смеси сухие - гипсовые штукатурки стандартные.
2. Смеси сухие шпатлевочные гипсовые М25.
3. Краска на основе водной акриловой дисперсии матовая протирающаяся для внутренних работ.

Состав работ:

1. Оштукатуривание откосов сухими смесями.
2. Отделка оштукатуренных поверхностей сухими смесями на гипсовой основе.
3. Окраска акриловым водоэмульсионным составом за два раза.

Измеритель: 100 м2

Регионы	Затраты на труд рабочих	Оплата труда рабочих (в составе затрат на труд рабочих)	Машины и механизмы	Оплата труда машинистов (в составе машин и механизмов)	Материалы, изделия и конструкции	Оборудование	Показатель стоимости (сумма гр.2,4,6,7)
1	2	3	4	5	6	7	8
01 город Астана	1 361 385	684 114	7 930	2 316	164 470	-	1 533 785
02 город Алматы	1 286 801	646 638	7 504	2 190	164 431	-	1 458 736
03 Акмолинская область	1 247 157	626 729	7 555	2 122	164 467	-	1 419 179
04 Актюбинская область	1 146 666	576 213	7 157	1 951	164 509	-	1 318 332
05 Алматинская область	1 221 238	613 710	7 279	2 078	164 431	-	1 392 948
06 Атырауская область	1 191 810	598 904	7 186	2 028	164 467	-	1 363 463
07 Западно-Казахстанская область	1 140 821	573 290	7 029	1 941	164 498	-	1 312 348
08 Жамбылская область	1 128 425	567 037	6 835	1 920	164 433	-	1 299 693
09 Карагандинская область	1 180 038	592 954	7 348	2 008	164 536	-	1 351 922
10 Костанайская область	1 213 756	609 935	7 479	2 065	164 518	-	1 385 753
11 Кызылординская область	1 101 961	553 741	6 852	1 875	164 421	-	1 273 234
12 Мангистауская область	1 435 375	721 304	7 829	2 442	164 499	-	1 607 703
13 Туркестанская область	1 126 084	565 866	6 883	1 916	164 437	-	1 297 404
14 Павлодарская область	1 233 657	619 885	7 401	2 099	164 441	-	1 405 499
15 Северо-Казахстанская область	1 219 657	612 885	7 390	2 075	164 542	-	1 391 589
16 Восточно-Казахстанская область	1 279 289	642 823	7 574	2 177	164 458	-	1 451 321
17 город Шымкент	1 135 508	570 578	6 918	1 932	164 587	-	1 307 013
18 область Абай	1 249 651	627 976	7 465	2 126	164 458	-	1 421 574
19 область Жетісу	1 198 077	602 037	7 265	2 038	164 431	-	1 369 773
20 область Ұлытау	1 186 252	596 061	7 373	2 018	164 418	-	1 358 043

Таблица 8723-0601-0303 - поливинилацетатным вододисперсионным составомОписание:

1. Смеси сухие - гипсовые штукатурки стандартные.
2. Смеси сухие шпатлевочные гипсовые М25.
3. Вододисперсионная краска ВЭАК-1180.

Состав работ:

1. Оштукатуривание откосов сухими смесями.
2. Отделка оштукатуренных поверхностей сухими смесями на гипсовой основе.
3. Окраска поливинилацетатным вододисперсионным составом улучшенная.

Измеритель: 100 м²

Регионы	Затраты на труд рабочих	Оплата труда рабочих (в составе затрат на труд рабочих)	Машины и механизмы	Оплата труда машинистов (в составе машин и механизмов)	Материалы, изделия и конструкции	Оборудование	Показатель стоимости (сумма гр.2,4,6,7)
1	2	3	4	5	6	7	8
01 город Астана	1 408 507	707 792	9 126	2 719	171 447	-	1 589 080
02 город Алматы	1 331 338	669 017	8 638	2 571	171 407	-	1 511 383
03 Акмолинская область	1 290 289	648 401	8 679	2 491	171 443	-	1 470 411
04 Актюбинская область	1 186 343	596 145	8 211	2 291	171 486	-	1 366 040
05 Алматинская область	1 263 450	634 920	8 374	2 440	171 407	-	1 443 231
06 Атырауская область	1 233 066	619 631	8 263	2 381	171 443	-	1 412 772
07 Западно-Казахстанская область	1 180 299	593 123	8 078	2 279	171 475	-	1 359 852
08 Жамбылская область	1 167 483	586 657	7 856	2 254	171 410	-	1 346 749
09 Карагандинская область	1 220 852	613 477	8 429	2 358	171 513	-	1 400 794
10 Костанайская область	1 255 761	631 038	8 582	2 425	171 494	-	1 435 837
11 Кызылординская область	1 140 089	572 893	7 872	2 201	171 398	-	1 319 359
12 Мангистауская область	1 484 964	746 227	9 043	2 867	171 476	-	1 665 483
13 Туркестанская область	1 165 036	585 434	7 903	2 249	171 414	-	1 344 353
14 Павлодарская область	1 276 291	641 323	8 516	2 464	171 418	-	1 456 225
15 Северо-Казахстанская область	1 261 863	634 089	8 497	2 437	171 519	-	1 441 879
16 Восточно-Казахстанская область	1 323 599	665 084	8 718	2 556	171 435	-	1 503 752

Окончание таблицы 8723-0601-0303

1	2	3	4	5	6	7	8
17 город Шымкент	1 174 782	590 327	7 944	2 269	171 563	-	1 354 289
18 область Абай	1 292 832	649 672	8 590	2 496	171 435	-	1 472 857
19 область Жетісу	1 239 470	622 833	8 345	2 393	171 407	-	1 419 222
20 область Ұлытау	1 227 268	616 685	8 459	2 370	171 395	-	1 407 122

Таблица 8723-0601-0304 - масляным составом

Описание:

1. Смеси сухие - гипсовые штукатурки стандартные.
2. Смеси сухие шпатлевочные гипсовые М25.
3. Цветная масляная краска.

Состав работ:

1. Оштукатуривание откосов сухими смесями.
2. Отделка оштукатуренных поверхностей сухими смесями на гипсовой основе.
3. Окраска масляным составом улучшенная.

Измеритель: 100 м2

Регионы	Затраты на труд рабочих	Оплата труда рабочих (в составе затрат на труд рабочих)	Машины и механизмы	Оплата труда машинистов (в составе машин и механизмов)	Материалы, изделия и конструкции	Оборудование	Показатель стоимости (сумма гр.2,4,6,7)
1	2	3	4	5	6	7	8
01 город Астана	1 457 941	732 646	8 676	2 565	179 466	-	1 646 083
02 город Алматы	1 378 047	692 501	8 211	2 425	179 433	-	1 565 691
03 Акмолинская область	1 335 722	671 221	8 256	2 350	179 462	-	1 523 440
04 Актюбинская область	1 228 055	617 095	7 815	2 161	179 516	-	1 415 386
05 Алматинская область	1 307 944	657 268	7 962	2 301	179 433	-	1 495 339
06 Атырауская область	1 276 367	641 403	7 858	2 247	179 476	-	1 463 701
07 Западно-Казахстанская область	1 221 814	613 975	7 684	2 150	179 507	-	1 409 005

Окончание таблицы 8723-0601-0304

1	2	3	4	5	6	7	8
08 Жамбылская область	1 208 528	607 295	7 472	2 127	179 435	-	1 395 435
09 Карагандинская область	1 263 796	635 048	8 023	2 224	179 532	-	1 451 351
10 Костанайская область	1 299 863	653 213	8 167	2 287	179 519	-	1 487 549
11 Кызылординская область	1 180 146	593 035	7 489	2 076	179 424	-	1 367 059
12 Мангистауская область	1 537 155	772 442	8 585	2 705	179 509	-	1 725 249
13 Туркестанская область	1 206 001	606 032	7 519	2 122	179 440	-	1 392 960
14 Павлодарская область	1 321 178	663 870	8 097	2 325	179 436	-	1 508 711
15 Северо-Казахстанская область	1 306 163	656 363	8 081	2 299	179 541	-	1 493 785
16 Восточно-Казахстанская область	1 370 057	688 441	8 288	2 411	179 464	-	1 557 809
17 город Шымкент	1 216 106	611 084	7 557	2 140	179 590	-	1 403 253
18 область Абай	1 338 347	672 533	8 167	2 355	179 464	-	1 525 978
19 область Жетісу	1 283 064	644 752	7 939	2 258	179 433	-	1 470 436
20 область Ұлытау	1 270 410	638 355	8 051	2 236	179 413	-	1 457 874

Группа 2 Облицовка откосов каменных и бетонных**Подгруппа 8723-0602-01 - Облицовка откосов каменных и бетонных оштукатуренных цементно-известковым раствором****Таблица 8723-0602-0101 - керамической плиткой на цементном растворе**Описание:

1. Раствор готовый отделочный тяжелый, цементно-известковый 1:1:6.
2. Плитки керамические глазурованные гладкие цветные. Раствор готовый отделочный тяжелый, цементный 1:3.

Состав работ:

1. Оштукатуривание цементно-известковым раствором по камню и бетону.
2. Облицовка керамической плиткой, без карнизных, плинтусных и угловых плиток без установки плиток туалетного гарнитура, на цементном растворе.

Измеритель: 100 м2

Регионы	Затраты на труд рабочих	Оплата труда рабочих (в составе затрат на труд рабочих)	Машины и механизмы	Оплата труда машинистов (в составе машин и механизмов)	Материалы, изделия и конструкции	Оборудование	Показатель стоимости (сумма гр.2,4,6,7)
1	2	3	4	5	6	7	8
01 город Астана	2 265 738	1 138 588	20 798	7 807	145 439	-	2 431 975
02 город Алматы	2 141 813	1 076 321	19 794	7 383	125 410	-	2 287 017
03 Акмолинская область	2 075 592	1 043 019	19 437	7 152	137 197	-	2 232 226
04 Актюбинская область	1 908 438	958 994	18 191	6 577	150 592	-	2 077 221
05 Алматинская область	2 032 489	1 021 368	18 989	7 005	128 086	-	2 179 564
06 Атырауская область	1 983 448	996 744	18 641	6 837	216 107	-	2 218 196
07 Западно-Казахстанская область	1 898 511	954 031	18 033	6 543	152 124	-	2 068 668
08 Жамбылская область	1 878 062	943 761	17 807	6 473	125 004	-	2 020 873
09 Карагандинская область	1 963 763	986 797	18 653	6 770	151 709	-	2 134 125
10 Костанайская область	2 020 175	1 015 109	19 066	6 963	146 370	-	2 185 611
11 Кызылординская область	1 833 755	921 503	17 535	6 319	142 403	-	1 993 693
12 Мангистауская область	2 389 067	1 200 526	21 452	8 233	133 196	-	2 543 715
13 Туркестанская область	1 873 831	941 646	17 827	6 458	138 705	-	2 030 363
14 Павлодарская область	2 052 927	1 031 580	19 175	7 074	170 239	-	2 242 341
15 Северо-Казахстанская область	2 030 006	1 020 120	19 049	6 997	169 770	-	2 218 825
16 Восточно-Казахстанская область	2 129 191	1 069 913	19 746	7 338	153 157	-	2 302 094
17 город Шымкент	1 889 659	949 560	17 947	6 515	146 947	-	2 054 553
18 область Абай	2 079 610	1 045 028	19 379	7 168	153 157	-	2 252 146
19 область Жетісу	1 993 697	1 001 868	18 765	6 871	128 083	-	2 140 545
20 область Ұлытау	1 974 209	992 020	18 728	6 804	178 442	-	2 171 379

Таблица 8723-0602-0101.1 - Основные материальные ресурсы, неучтенные в норме

Код ресурса	Наименование материала	Единица измерения	Норма расхода на измеритель
1	2	3	4
232-201-0101	Плитка керамическая глазурованная для внутренней облицовки стен, I сорта ГОСТ 6141-91 гладкая одноцветная	м2	100

Таблица 8723-0602-0102 - керамической плиткой на клее из сухих смесейОписание:

1. Раствор готовый отделочный тяжелый, цементно-известковый 1:1:6.
2. Плитки керамические глазурованные гладкие цветные. Клей из сухих смесей.

Состав работ:

1. Оштукатуривание цементно-известковым раствором по камню и бетону.
2. Облицовка керамической плиткой, без карнизных, плитусных и угловых плиток без установки плиток туалетного гарнитура, на клее из сухих смесей.

Измеритель: 100 м²

Регионы	Затраты на труд рабочих	Оплата труда рабочих (в составе затрат на труд рабочих)	Машины и механизмы	Оплата труда машинистов (в составе машин и механизмов)	Материалы, изделия и конструкции	Оборудование	Показатель стоимости (сумма гр.2,4,6,7)
1	2	3	4	5	6	7	8
01 город Астана	1 933 263	971 558	24 863	9 928	146 228	-	2 104 354
02 город Алматы	1 827 742	918 532	23 616	9 388	131 468	-	1 982 826
03 Акмолинская область	1 771 381	890 090	23 120	9 095	140 112	-	1 934 613
04 Актюбинская область	1 628 676	818 429	21 540	8 364	151 710	-	1 801 926
05 Алматинская область	1 734 516	871 575	22 592	8 908	133 342	-	1 890 450
06 Атырауская область	1 692 723	850 678	22 147	8 695	198 827	-	1 913 697
07 Западно-Казахстанская область	1 619 959	814 070	21 370	8 321	151 145	-	1 792 474
08 Жамбылская область	1 602 947	805 539	21 092	8 231	131 128	-	1 755 167
09 Карагандинская область	1 676 012	842 230	22 112	8 609	150 861	-	1 848 985
10 Костанайская область	1 724 061	866 336	22 637	8 854	146 985	-	1 893 683
11 Кызылординская область	1 564 645	786 295	20 739	8 036	144 039	-	1 729 423
12 Мангистауская область	2 038 759	1 024 457	25 768	10 469	137 064	-	2 201 591
13 Туркестанская область	1 599 206	803 668	21 100	8 212	141 327	-	1 761 633
14 Павлодарская область	1 751 675	880 238	22 821	8 996	164 654	-	1 939 150
15 Северо-Казахстанская область	1 732 672	870 736	22 649	8 897	164 298	-	1 919 619
16 Восточно-Казахстанская область	1 817 136	913 143	23 546	9 332	152 012	-	1 992 694
17 город Шымкент	1 612 766	810 448	21 252	8 284	147 443	-	1 781 461
18 область Абай	1 774 889	891 845	23 080	9 115	152 012	-	1 949 981
19 область Жетісу	1 701 357	854 995	22 285	8 737	133 342	-	1 856 984
20 область Ұлытау	1 684 812	846 630	22 206	8 653	170 645	-	1 877 663

Таблица 8723-0602-0102.1 - Основные материальные ресурсы, неучтенные в норме

Код ресурса	Наименование материала	Единица измерения	Норма расхода на измеритель
1	2	3	4
232-201-0101	Плитка керамическая глазурованная для внутренней облицовки стен, I сорта ГОСТ 6141-91 гладкая одноцветная	м2	100

Подгруппа 8723-0602-02 - Облицовка откосов каменных и бетонных оштукатуренных цементно-известковым раствором и отделанных сухой смесью

Таблица 8723-0602-0201 - керамической плиткой на клее из сухих смесей

Описание:

1. Раствор готовый отделочный тяжелый, цементно-известковый 1:1:6.
2. Смеси сухие шпатлевочные гипсовые М25.
3. Плитки керамические глазурованные гладкие цветные. Клей из сухих смесей.

Состав работ:

1. Оштукатуривание цементно-известковым раствором по камню и бетону.
2. Отделка оштукатуренных поверхностей сухими смесями на гипсовой основе.
3. Облицовка керамической плиткой, без карнизных, плинтусных и угловых плиток без установки плиток туалетного гарнитура, на клее из сухих смесей.

Измеритель: 100 м2

Регионы	Затраты на труд рабочих	Оплата труда рабочих (в составе затрат на труд рабочих)	Машины и механизмы	Оплата труда машинистов (в составе машин и механизмов)	Материалы, изделия и конструкции	Оборудование	Показатель стоимости (сумма гр.2,4,6,7)
1	2	3	4	5	6	7	8
01 город Астана	2 144 428	1 077 679	27 300	10 632	212 681	-	2 384 409
02 город Алматы	2 027 343	1 018 842	25 921	10 053	197 908	-	2 251 172
03 Акмолинская область	1 964 904	987 333	25 444	9 740	206 564	-	2 196 912
04 Актюбинская область	1 806 591	907 824	23 742	8 957	218 177	-	2 048 510
05 Алматинская область	1 924 011	966 794	24 829	9 539	199 782	-	2 148 622
06 Атырауская область	1 877 617	943 597	24 356	9 311	265 279	-	2 167 252

Окончание таблицы 8723-0602-0201

1	2	3	4	5	6	7	8
07 Западно-Казахстанская область	1 796 960	903 009	23 531	8 910	217 608	-	2 038 099
08 Жамбылская область	1 778 035	893 527	23 193	8 814	197 568	-	1 998 796
09 Карагандинская область	1 859 119	934 245	24 374	9 219	217 337	-	2 100 830
10 Костанайская область	1 912 357	960 964	24 938	9 481	213 455	-	2 150 750
11 Кызылординская область	1 735 586	872 199	22 847	8 606	210 475	-	1 968 908
12 Мангистауская область	2 261 410	1 136 338	28 168	11 211	203 528	-	2 493 106
13 Туркестанская область	1 773 924	891 471	23 217	8 794	207 769	-	2 004 910
14 Павлодарская область	1 943 046	976 404	25 095	9 634	231 097	-	2 199 238
15 Северо-Казахстанская область	1 921 890	965 826	24 920	9 528	230 776	-	2 177 586
16 Восточно-Казахстанская область	2 015 617	1 012 884	25 872	9 993	218 462	-	2 259 951
17 город Шымкент	1 788 963	898 991	23 380	8 871	213 937	-	2 026 280
18 область Абай	1 968 797	989 279	25 373	9 761	218 462	-	2 212 632
19 область Жетісу	1 887 231	948 404	24 520	9 357	199 782	-	2 111 533
20 область Ұлытау	1 868 841	939 107	24 476	9 266	237 081	-	2 130 398

Таблица 8723-0602-0201.1 - Основные материальные ресурсы, неучтенные в норме

Код ресурса	Наименование материала	Единица измерения	Норма расхода на измеритель
1	2	3	4
232-201-0101	Плитка керамическая глазурованная для внутренней облицовки стен, I сорта ГОСТ 6141-91 гладкая одноцветная	м2	100

Подгруппа 8723-0602-03 - Облицовка откосов каменных и бетонных оштукатуренных раствором из сухих смесей и отделанных сухой смесью

Таблица 8723-0602-0301 - керамической плиткой на клею из сухих смесей

Описание:

1. Смесей сухие - гипсовые штукатурки стандартные.
2. Смесей сухие шпатлевочные гипсовые М25.
3. Плитки керамические глазурованные гладкие цветные. Клей из сухих смесей.

Состав работ:

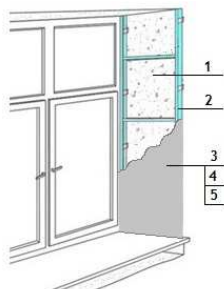
1. Оштукатуривание откосов сухими смесями. 2. Отделка оштукатуренных поверхностей сухими смесями на гипсовой основе. 3. Облицовка керамической плиткой, без карнизных, плинтусных и угловых плиток без установки плиток туалетного гарнитура, на клею из сухих смесей.

Измеритель: 100 м2

Регионы	Затраты на труд рабочих	Оплата труда рабочих (в составе затрат на труд рабочих)	Машины и механизмы	Оплата труда машинистов (в составе машин и механизмов)	Материалы, изделия и конструкции	Оборудование	Показатель стоимости (сумма гр.2,4,6,7)
1	2	3	4	5	6	7	8
01 город Астана	1 916 908	963 290	17 257	6 419	169 799	-	2 103 964
02 город Алматы	1 812 020	910 582	16 334	6 070	169 763	-	1 998 117
03 Акмолинская область	1 756 162	882 484	16 152	5 881	169 796	-	1 942 110
04 Актюбинская область	1 614 631	811 408	15 101	5 408	169 835	-	1 799 567
05 Алматинская область	1 719 569	864 105	15 685	5 759	169 763	-	1 905 017
06 Атырауская область	1 678 347	843 400	15 406	5 621	169 796	-	1 863 549
07 Западно-Казахстанская область	1 606 252	807 218	14 928	5 379	169 824	-	1 791 004
08 Жамбылская область	1 589 149	798 550	14 619	5 322	169 765	-	1 773 533
09 Карагандинская область	1 661 685	834 991	15 520	5 566	169 856	-	1 847 061
10 Костанайская область	1 709 213	858 914	15 866	5 724	169 832	-	1 894 911
11 Кызылординская область	1 551 581	779 671	14 490	5 196	169 754	-	1 735 825
12 Мангистауская область	2 021 162	1 015 666	17 576	6 769	169 900	-	2 208 638
13 Туркестанская область	1 585 757	796 854	14 657	5 310	169 769	-	1 770 183
14 Павлодарская область	1 736 973	872 812	15 901	5 817	169 775	-	1 922 649
15 Северо-Казахстанская область	1 717 672	863 144	15 809	5 752	169 865	-	1 903 346
16 Восточно-Казахстанская область	1 801 488	905 228	16 372	6 033	169 788	-	1 987 648
17 город Шымкент	1 598 980	803 482	14 754	5 356	169 906	-	1 783 640
18 область Абай	1 759 687	884 247	16 071	5 893	169 788	-	1 945 546
19 область Жетісу	1 686 953	847 703	15 527	5 649	169 763	-	1 872 243
20 область Ұлытау	1 670 457	839 377	15 583	5 594	169 748	-	1 855 788

Таблица 8723-0602-0301.1 - Основные материальные ресурсы, неучтенные в норме

Код ресурса	Наименование материала	Единица измерения	Норма расхода на измеритель
1	2	3	4
232-201-0101	Плитка керамическая глазурованная для внутренней облицовки стен, I сорта ГОСТ 6141-91 гладкая одноцветная	м2	100

Подраздел 7 Отделка откосов с устройством гипсокартона**Группа 1 Окраска откосов с устройством гипсокартона****Подгруппа 8723-0701-01 - Окраска откосов с устройством гипсокартона на металлическом каркасе****Таблица 8723-0701-0101 - акриловым вододисперсионным составом за один раз****Описание:**

1. Плиты из минеральной ваты на синтетическом связующем марки П-100.
2. Конструкции металлические и элементы крепежные.
3. Листы гипсокартонные.
4. Смеси сухие шпатлевочные гипсовые М-25.
5. Краска на основе водной акриловой дисперсии матовая протирающаяся для внутренних работ.

Состав работ:

1. Укладка теплоизоляционных материалов.
2. Установка металлического каркаса.
3. Крепление гипсокартонных плит.
4. Отделка сухими смесями на гипсовой основе.
5. Окраска акриловым вододисперсионным составом за один раз.

Измеритель: 100 м2

Регионы	Затраты на труд рабочих	Оплата труда рабочих (в составе затрат на труд рабочих)	Машины и механизмы	Оплата труда машинистов (в составе машин и механизмов)	Материалы, изделия и конструкции	Оборудование	Показатель стоимости (сумма гр.2,4,6,7)
1	2	3	4	5	6	7	8
01 город Астана	881 254	440 995	23 594	7 734	249 434	-	1 154 282
02 город Алматы	823 606	412 164	21 982	7 190	249 365	-	1 094 953
03 Акмолинская область	807 364	404 036	22 219	7 085	250 066	-	1 079 649
04 Актюбинская область	742 595	371 598	20 878	6 519	249 685	-	1 013 158
05 Алматинская область	781 668	391 187	21 251	6 822	249 417	-	1 052 336
06 Атырауская область	762 880	381 751	20 910	6 661	250 361	-	1 034 151
07 Западно-Казахстанская область	738 703	369 688	20 765	6 483	250 536	-	1 010 004
08 Жамбылская область	713 739	357 174	19 471	6 194	249 173	-	982 383
09 Карагандинская область	764 008	382 308	21 403	6 704	249 388	-	1 034 799
10 Костанайская область	785 807	393 214	21 826	6 894	248 946	-	1 056 579
11 Кызылординская область	705 285	352 939	19 831	6 156	249 044	-	974 160
12 Мангистауская область	907 755	454 300	23 034	7 880	249 081	-	1 179 870
13 Туркестанская область	712 269	356 439	19 461	6 182	248 933	-	980 663
14 Павлодарская область	798 589	399 606	22 028	7 008	249 371	-	1 069 988
15 Северо-Казахстанская область	789 663	395 143	21 864	6 928	249 283	-	1 060 810
16 Восточно-Казахстанская область	828 243	414 440	22 585	7 268	249 890	-	1 100 718
17 город Шымкент	718 246	359 427	19 571	6 235	249 279	-	987 096
18 область Абай	809 031	404 869	22 220	7 098	249 145	-	1 080 396
19 область Жетісу	766 924	383 774	20 992	6 693	249 498	-	1 037 414
20 область Ұлытау	767 931	384 269	21 491	6 740	249 894	-	1 039 316

Таблица 8723-0701-0101.1 - Основные материальные ресурсы, неучтенные в норме

Код ресурса	Наименование материала	Единица измерения	Норма расхода на измеритель
1	2	3	4
232-101-0201	Лист гипсокартонный влагостойкий ГКЛВ СТ РК EN 520-2012 толщиной 9,5 мм	м2	100

Таблица 8723-0701-0102 - акриловым вододисперсионным составом за два разаОписание:

1. Плиты из минеральной ваты на синтетическом связующем марки П-100.
2. Конструкции металлические и элементы крепежные.
3. Листы гипсокартонные.
4. Смеси сухие шпатлевочные гипсовые М-25.
5. Краска на основе водной акриловой дисперсии матовая протирающаяся для внутренних работ.

Состав работ:

1. Укладка теплоизоляционных материалов.
2. Установка металлического каркаса.
3. Крепление гипсокартонных плит.
4. Отделка сухими смесями на гипсовой основе.
5. Окраска акриловым вододисперсионным составом за два раза.

Измеритель: 100 м2

Регионы	Затраты на труд рабочих	Оплата труда рабочих (в составе затрат на труд рабочих)	Машины и механизмы	Оплата труда машинистов (в составе машин и механизмов)	Материалы, изделия и конструкции	Оборудование	Показатель стоимости (сумма гр.2,4,6,7)
1	2	3	4	5	6	7	8
01 город Астана	941 861	471 450	23 703	7 771	253 564	-	1 219 128
02 город Алматы	880 901	440 955	22 085	7 225	253 496	-	1 156 482
03 Акмолинская область	862 880	431 935	22 322	7 119	254 197	-	1 139 399
04 Актюбинская область	793 645	397 253	20 974	6 550	253 815	-	1 068 434
05 Алматинская область	836 034	418 509	21 351	6 856	253 547	-	1 110 932
06 Атырауская область	815 941	408 416	21 008	6 693	254 491	-	1 091 440
07 Западно-Казахстанская область	789 484	395 208	20 860	6 514	254 666	-	1 065 010
08 Жамбылская область	763 976	382 418	19 564	6 225	253 303	-	1 036 843
09 Карагандинская область	816 550	408 710	21 501	6 736	253 518	-	1 091 569
10 Костанайская область	839 846	420 370	21 926	6 928	253 076	-	1 114 848
11 Кызылординская область	754 338	377 589	19 924	6 186	253 174	-	1 027 436
12 Мангистауская область	971 667	486 418	23 145	7 919	253 211	-	1 248 023
13 Туркестанская область	762 405	381 633	19 554	6 213	253 064	-	1 035 023

Окончание таблицы 8723-0701-0102

1	2	3	4	5	6	7	8
14 Павлодарская область	853 509	427 202	22 129	7 041	253 501	-	1 129 139
15 Северо-Казахстанская область	843 975	422 435	21 964	6 961	253 414	-	1 119 353
16 Восточно-Казахстанская область	885 204	443 062	22 689	7 303	254 020	-	1 161 913
17 город Шымкент	768 806	384 833	19 665	6 266	253 409	-	1 041 880
18 область Абай	864 673	432 832	22 322	7 132	253 276	-	1 140 271
19 область Жетісу	820 273	410 582	21 091	6 726	253 628	-	1 094 992
20 область Ұлытау	820 745	410 808	21 589	6 772	254 024	-	1 096 358

Таблица 8723-0701-0102.1 - Основные материальные ресурсы, неучтенные в норме

Код ресурса	Наименование материала	Единица измерения	Норма расхода на измеритель
1	2	3	4
232-101-0201	Лист гипсокартонный влагостойкий ГКЛВ СТ РК EN 520-2012 толщиной 9,5 мм	м2	100

Таблица 8723-0701-0103 - поливинилацетатным вододисперсионным составомОписание:

1. Плиты из минеральной ваты на синтетическом связующем марки П-100.
2. Конструкции металлические и элементы крепежные.
3. Листы гипсокартонные.
4. Смеси сухие шпатлевочные гипсовые М-25.
5. Вододисперсионная краска ВЭАК-1180.

Состав работ:

1. Укладка теплоизоляционных материалов.
2. Установка металлического каркаса.
3. Крепление гипсокартонных плит.
4. Отделка сухими смесями на гипсовой основе.
5. Окраска поливинилацетатным вододисперсионным составом улучшенная.

Измеритель: 100 м2

Регионы	Затраты на труд рабочих	Оплата труда рабочих (в составе затрат на труд рабочих)	Машины и механизмы	Оплата труда машинистов (в составе машин и механизмов)	Материалы, изделия и конструкции	Оборудование	Показатель стоимости (сумма гр.2,4,6,7)
1	2	3	4	5	6	7	8
01 город Астана	988 982	495 128	24 899	8 174	260 541	-	1 274 422
02 город Алматы	925 439	463 333	23 219	7 606	260 472	-	1 209 130
03 Акмолинская область	906 013	453 608	23 446	7 489	261 173	-	1 190 632
04 Актюбинская область	833 322	417 186	22 028	6 890	260 792	-	1 116 142
05 Алматинская область	878 246	439 719	22 446	7 217	260 524	-	1 161 216
06 Атырауская область	857 197	429 142	22 084	7 046	261 468	-	1 140 749
07 Западно-Казахстанская область	828 961	415 041	21 910	6 852	261 643	-	1 112 514
08 Жамбылская область	803 033	402 038	20 584	6 559	260 280	-	1 083 897
09 Карагандинская область	857 364	429 233	22 583	7 086	260 495	-	1 140 442
10 Костанайская область	881 851	441 474	23 029	7 287	260 053	-	1 164 933
11 Кызылординская область	792 467	396 742	20 943	6 513	260 151	-	1 073 561
12 Мангистауская область	1 021 255	511 340	24 359	8 344	260 188	-	1 305 802
13 Туркестанская область	801 357	401 201	20 573	6 546	260 041	-	1 081 971
14 Павлодарская область	896 142	448 640	23 245	7 407	260 478	-	1 179 865
15 Северо-Казахстанская область	886 182	443 639	23 071	7 323	260 390	-	1 169 643
16 Восточно-Казахстанская область	929 515	465 323	23 833	7 682	260 997	-	1 214 345
17 город Шымкент	808 080	404 582	20 690	6 602	260 386	-	1 089 156
18 область Абай	907 854	454 529	23 447	7 502	260 253	-	1 191 554
19 область Жетісу	861 667	431 377	22 171	7 081	260 605	-	1 144 443
20 область Ұлытау	861 761	431 431	22 675	7 124	261 001	-	1 145 437

Таблица 8723-0701-0103.1 - Основные материальные ресурсы, неучтенные в норме

Код ресурса	Наименование материала	Единица измерения	Норма расхода на измеритель
1	2	3	4
232-101-0201	Лист гипсокартонный влагостойкий ГКЛВ СТ РК EN 520-2012 толщиной 9,5 мм	м2	100

Таблица 8723-0701-0104 - масляным составомОписание:

1. Плиты из минеральной ваты на синтетическом связующем марки П-100.
2. Конструкции металлические и элементы крепежные.
3. Листы гипсокартонные.
4. Смеси сухие шпатлевочные гипсовые М-25.
5. Цветная масляная краска.

Состав работ:

1. Укладка теплоизоляционных материалов.
2. Установка металлического каркаса.
3. Крепление гипсокартонных плит.
4. Отделка сухими смесями на гипсовой основе.
5. Окраска масляным составом улучшенная.

Измеритель: 100 м2

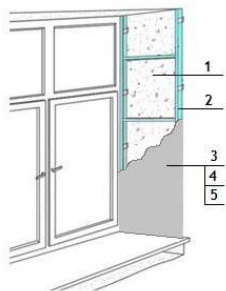
Регионы	Затраты на труд рабочих	Оплата труда рабочих (в составе затрат на труд рабочих)	Машины и механизмы	Оплата труда машинистов (в составе машин и механизмов)	Материалы, изделия и конструкции	Оборудование	Показатель стоимости (сумма гр.2,4,6,7)
1	2	3	4	5	6	7	8
01 город Астана	1 038 416	519 982	24 449	8 020	267 696	-	1 330 561
02 город Алматы	972 147	486 817	22 792	7 461	267 635	-	1 262 574
03 Акмолинская область	951 445	476 427	23 023	7 348	268 329	-	1 242 797
04 Актюбинская область	875 034	438 136	21 632	6 760	267 958	-	1 164 624
05 Алматинская область	922 740	462 067	22 034	7 079	267 686	-	1 212 460
06 Атырауская область	900 499	450 915	21 679	6 911	268 637	-	1 190 815
07 Западно-Казахстанская область	870 476	435 892	21 515	6 723	268 812	-	1 160 803
08 Жамбылская область	844 078	422 676	20 200	6 432	267 442	-	1 131 720
09 Карагандинская область	900 308	450 804	22 176	6 952	267 651	-	1 190 135
10 Костанайская область	925 953	463 649	22 615	7 150	267 214	-	1 215 782
11 Кызылординская область	832 524	416 884	20 560	6 388	267 314	-	1 120 398
12 Мангистауская область	1 073 447	537 555	23 901	8 182	267 358	-	1 364 706
13 Туркестанская область	842 323	421 799	20 189	6 419	267 204	-	1 129 716
14 Павлодарская область	941 029	471 187	22 825	7 267	267 633	-	1 231 487

Окончание таблицы 8723-0701-0104

1	2	3	4	5	6	7	8
15 Северо-Казахстанская область	930 482	465 913	22 655	7 185	267 549	-	1 220 686
16 Восточно-Казахстанская область	975 973	488 680	23 403	7 537	268 163	-	1 267 539
17 город Шымкент	849 403	425 339	20 304	6 474	267 549	-	1 137 256
18 область Абай	953 370	477 390	23 024	7 361	267 418	-	1 243 812
19 область Жетісу	905 260	453 296	21 765	6 945	267 767	-	1 194 792
20 область Ұлытау	904 904	453 102	22 267	6 990	268 157	-	1 195 328

Таблица 8723-0701-0104.1 - Основные материальные ресурсы, неучтенные в норме

Код ресурса	Наименование материала	Единица измерения	Норма расхода на измеритель
1	2	3	4
232-101-0201	Лист гипсокартонный влагостойкий ГКЛВ СТ РК EN 520-2012 толщиной 9,5 мм	м2	100

Группа 2 Облицовка откосов с устройством гипсокартона**Подгруппа 8723-0702-01 - Облицовка откосов с устройством гипсокартона на металлическом каркасе****Таблица 8723-0702-0101 - керамической плиткой на клее из сухих смесей**Описание:

1. Плиты из минеральной ваты на синтетическом связующем марки П-100.
2. Конструкции металлические и элементы крепежные.
3. Листы гипсокартонные.

4. Грунтовка водно-дисперсионная акриловая.
 5. Плитки керамические. Клей из сухих смесей.

Состав работ:

1. Укладка теплоизоляционных материалов. 2. Установка металлического каркаса. 3. Крепление гипсокартонных плит. 4. Облицовка керамической плиткой, без карнизных, плинтусных и угловых плиток без установки плиток туалетного гарнитура на клею из сухих смесей.

Измеритель: 100 м2

Регионы	Затраты на труд рабочих	Оплата труда рабочих (в составе затрат на труд рабочих)	Машины и механизмы	Оплата труда машинистов (в составе машин и механизмов)	Материалы, изделия и конструкции	Оборудование	Показатель стоимости (сумма гр.2,4,6,7)
1	2	3	4	5	6	7	8
01 город Астана	1 620 542	812 528	34 175	12 212	251 348	-	1 906 065
02 город Алматы	1 522 546	763 416	31 999	11 425	251 279	-	1 805 824
03 Акмолинская область	1 484 843	744 441	32 009	11 188	251 981	-	1 768 833
04 Актюбинская область	1 365 444	684 611	29 949	10 292	251 601	-	1 646 994
05 Алматинская область	1 444 966	724 470	30 808	10 841	251 330	-	1 727 104
06 Атырауская область	1 410 355	707 132	30 265	10 583	252 275	-	1 692 895
07 Западно-Казахстанская область	1 358 201	681 025	29 773	10 237	252 452	-	1 640 426
08 Жамбылская область	1 326 886	665 290	28 334	9 907	251 086	-	1 606 306
09 Карагандинская область	1 405 082	704 466	30 732	10 588	251 301	-	1 687 115
10 Костанайская область	1 445 163	724 567	31 391	10 889	250 852	-	1 727 406
11 Кызылординская область	1 303 674	653 637	28 550	9 781	250 957	-	1 583 181
12 Мангистауская область	1 687 330	846 034	34 026	12 602	251 071	-	1 972 427
13 Туркестанская область	1 324 044	663 869	28 320	9 887	250 847	-	1 603 211
14 Павлодарская область	1 468 460	736 234	31 697	11 066	251 288	-	1 751 445
15 Северо-Казахстанская область	1 452 402	728 187	31 450	10 942	251 201	-	1 735 053
16 Восточно-Казахстанская область	1 523 232	763 680	32 581	11 478	251 804	-	1 807 617
17 город Шымкент	1 335 129	669 428	28 499	9 972	251 198	-	1 614 826
18 область Абай	1 487 897	745 968	32 005	11 210	251 060	-	1 770 962
19 область Жетісу	1 417 614	710 762	30 401	10 634	251 411	-	1 699 426
20 область Ұлытау	1 412 321	708 086	30 862	10 643	251 803	-	1 694 986

Таблица 8723-0702-0101.1 - Основные материальные ресурсы, неучтенные в норме

Код ресурса	Наименование материала	Единица измерения	Норма расхода на измеритель
1	2	3	4
232-101-0201	Лист гипсокартонный влагостойкий ГКЛВ СТ РК EN 520-2012 толщиной 9,5 мм	м2	100
232-201-0101	Плитка керамическая глазурованная для внутренней облицовки стен, I сорта ГОСТ 6141-91 гладкая одноцветная	м2	100

Подраздел 8 Отделка потолков**Группа 1 Окраска потолков по оштукатуренной поверхности****Подгруппа 8723-0801-01 - Окраска потолков по оштукатуренной поверхности простая****Таблица 8723-0801-0101 - водным известковым составом**Описание:

1. Раствор готовый отделочный тяжелый, цементно-известковый 1:1:6.
2. Известь строительная.

Состав работ:

1. Сплошное выравнивание бетонных поверхностей (однослойное оштукатуривание) цементно-известковым раствором.
2. Окраска водным известковым составом.

Измеритель: 100 м2

Регионы	Затраты на труд рабочих	Оплата труда рабочих (в составе затрат на труд рабочих)	Машины и механизмы	Оплата труда машинистов (в составе машин и механизмов)	Материалы, изделия и конструкции	Оборудование	Показатель стоимости (сумма гр.2,4,6,7)
1	2	3	4	5	6	7	8
01 город Астана	297 438	149 475	2 365	890	18 774	-	318 577
02 город Алматы	281 196	141 312	2 251	841	16 352	-	299 799
03 Акмолинская область	272 562	136 956	2 210	815	17 792	-	292 564
04 Актюбинская область	250 574	125 927	2 068	750	18 675	-	271 317
05 Алматинская область	266 856	134 090	2 159	798	16 697	-	285 712
06 Атырауская область	260 470	130 897	2 120	779	27 088	-	289 678

Окончание таблицы 8723-0801-0101

1	2	3	4	5	6	7	8
07 Западно-Казахстанская область	249 247	125 263	2 050	746	19 535	-	270 832
08 Жамбылская область	246 638	123 941	2 025	738	16 337	-	265 000
09 Карагандинская область	257 899	129 596	2 120	772	19 681	-	279 700
10 Костанайская область	265 250	133 300	2 167	793	18 900	-	286 317
11 Кызылординская область	240 750	120 981	1 994	720	18 431	-	261 175
12 Мангистауская область	313 660	157 613	2 441	938	17 280	-	333 381
13 Туркестанская область	246 104	123 674	2 027	736	17 312	-	265 443
14 Павлодарская область	269 519	135 434	2 180	806	21 757	-	293 456
15 Северо-Казахстанская область	266 590	133 970	2 166	797	21 696	-	290 452
16 Восточно-Казахстанская область	279 568	140 488	2 245	836	19 707	-	301 520
17 город Шымкент	248 167	124 705	2 040	742	18 293	-	268 500
18 область Абай	273 117	137 234	2 204	817	19 707	-	295 028
19 область Жетісу	261 785	131 555	2 133	783	16 697	-	280 615
20 область Ұлытау	259 239	130 266	2 129	775	22 929	-	284 297

Таблица 8723-0801-0102 - поливинилацетатным водоэмульсионным составом

Описание:

1. Раствор готовый отделочный тяжелый, цементно-известковый 1:1:6.
2. Водоэмульсионная краска ВЭАК-1180.

Состав работ:

1. Сплошное выравнивание бетонных поверхностей (однослойное оштукатуривание) цементно-известковым раствором.
2. Окраска поливинилацетатным водоэмульсионным составом простая.

Измеритель: 100 м2

Регионы	Затраты на труд рабочих	Оплата труда рабочих (в составе затрат на труд рабочих)	Машины и механизмы	Оплата труда машинистов (в составе машин и механизмов)	Материалы, изделия и конструкции	Оборудование	Показатель стоимости (сумма гр.2,4,6,7)
1	2	3	4	5	6	7	8
01 город Астана	340 768	171 248	3 030	1 113	32 206	-	376 004
02 город Алматы	322 150	161 892	2 881	1 052	29 784	-	354 815
03 Акмолинская область	312 225	156 889	2 835	1 019	31 233	-	346 293
04 Актюбинская область	287 065	144 262	2 654	937	32 110	-	321 829
05 Алматинская область	305 706	153 615	2 768	998	30 137	-	338 611
06 Атырауская область	298 403	149 956	2 718	974	40 523	-	341 644
07 Западно-Казахстанская область	285 543	143 501	2 634	932	32 974	-	321 151
08 Жамбылская область	282 560	141 988	2 592	922	29 777	-	314 929
09 Карагандинская область	295 450	148 469	2 722	965	33 118	-	331 290
10 Костанайская область	303 886	152 711	2 781	992	32 340	-	339 007
11 Кызылординская область	275 819	138 601	2 561	901	31 871	-	310 251
12 Мангистауская область	359 315	180 559	3 115	1 173	30 719	-	393 149
13 Туркестанская область	281 944	141 680	2 593	920	31 402	-	315 939
14 Павлодарская область	308 768	155 160	2 801	1 008	35 198	-	346 767
15 Северо-Казахстанская область	305 422	153 480	2 781	997	35 137	-	343 340
16 Восточно-Казахстанская область	320 310	160 955	2 882	1 046	33 146	-	356 338
17 город Шымкент	284 301	142 867	2 610	928	32 375	-	319 286
18 область Абай	312 866	157 209	2 830	1 021	33 146	-	348 842
19 область Жетісу	299 911	150 709	2 734	979	30 137	-	332 782
20 область Ұлытау	296 986	149 238	2 733	970	36 370	-	336 089

Таблица 8723-0801-0103 - масляным составом

Описание:

1. Раствор готовый отделочный тяжелый, цементно-известковый 1:1:6.
2. Цветная масляная краска.

Состав работ:

1. Сплошное выравнивание бетонных поверхностей (однослойное оштукатуривание) цементно-известковым раствором. 2. Окраска масляным составом простая.

Измеритель: 100 м2

Регионы	Затраты на труд рабочих	Оплата труда рабочих (в составе затрат на труд рабочих)	Машины и механизмы	Оплата труда машинистов (в составе машин и механизмов)	Материалы, изделия и конструкции	Оборудование	Показатель стоимости (сумма гр.2,4,6,7)
1	2	3	4	5	6	7	8
01 город Астана	367 317	184 589	2 650	985	41 598	-	411 565
02 город Алматы	347 265	174 511	2 521	932	39 176	-	388 962
03 Акмолинская область	336 572	169 123	2 478	903	40 625	-	379 675
04 Актюбинская область	309 438	155 502	2 319	830	41 503	-	353 260
05 Алматинская область	329 538	165 590	2 420	884	39 529	-	371 487
06 Атырауская область	321 665	161 643	2 376	863	49 916	-	373 957
07 Западно-Казахстанская область	307 780	154 673	2 300	826	42 368	-	352 448
08 Жамбылская область	304 560	153 052	2 268	817	39 169	-	345 997
09 Карагандинская область	318 456	160 030	2 378	854	42 510	-	363 344
10 Костанайская область	327 571	164 612	2 430	879	41 732	-	371 733
11 Кызылординская область	297 317	149 411	2 237	798	41 263	-	340 817
12 Мангистауская область	387 317	194 632	2 730	1 039	40 112	-	430 159
13 Туркестанская область	303 910	152 716	2 270	815	40 794	-	346 974
14 Павлодарская область	332 850	167 262	2 446	893	44 589	-	379 885
15 Северо-Казахстанская область	329 245	165 449	2 430	883	44 528	-	376 203
16 Восточно-Казахстанская область	345 247	173 495	2 518	926	42 539	-	390 304
17 город Шымкент	306 439	153 991	2 285	822	41 768	-	350 492
18 область Абай	337 270	169 472	2 472	905	42 539	-	382 281
19 область Жетісу	323 307	162 464	2 391	867	39 529	-	365 227
20 область Ұлытау	320 130	160 867	2 388	859	45 761	-	368 279

Подгруппа 8723-0801-02 - Окраска потолков по оштукатуренной поверхности улучшенная**Таблица 8723-0801-0202 - поливинилацетатным вододисперсионным составом**Описание:

1. Раствор готовый отделочный тяжелый, цементно-известковый 1:1:6.
2. Вододисперсионная краска ВЭАК-1180.

Состав работ:

1. Сплошное выравнивание бетонных поверхностей (однослойное оштукатуривание) цементно-известковым раствором.
2. Окраска поливинилацетатным вододисперсионным составом улучшенная.

Измеритель: 100 м²

Регионы	Затраты на труд рабочих	Оплата труда рабочих (в составе затрат на труд рабочих)	Машины и механизмы	Оплата труда машинистов (в составе машин и механизмов)	Материалы, изделия и конструкции	Оборудование	Показатель стоимости (сумма гр.2,4,6,7)
1	2	3	4	5	6	7	8
01 город Астана	532 987	267 839	3 765	1 362	41 085	-	577 837
02 город Алматы	503 859	253 200	3 578	1 288	38 662	-	546 099
03 Акмолинская область	488 275	245 359	3 526	1 248	40 112	-	531 913
04 Актюбинская область	448 965	225 618	3 302	1 148	40 989	-	493 256
05 Алматинская область	478 085	240 241	3 441	1 222	39 016	-	520 542
06 Атырауская область	466 694	234 520	3 380	1 193	49 401	-	519 475
07 Западно-Казахстанская область	446 597	224 433	3 279	1 142	41 853	-	491 729
08 Жамбылская область	441 891	222 048	3 219	1 129	38 656	-	483 766
09 Карагандинская область	462 061	232 203	3 386	1 181	41 997	-	507 444
10 Костанайская область	475 270	238 831	3 459	1 215	41 218	-	519 947
11 Кызылординская область	431 390	216 770	3 187	1 103	40 749	-	475 326
12 Мангистауская область	561 931	282 381	3 862	1 436	39 597	-	605 390
13 Туркестанская область	440 932	221 568	3 220	1 127	40 280	-	484 432
14 Павлодарская область	482 895	242 669	3 486	1 234	44 077	-	530 458
15 Северо-Казахстанская область	477 661	240 026	3 461	1 221	44 015	-	525 137
16 Восточно-Казахстанская область	500 990	251 740	3 585	1 280	42 025	-	546 600

Окончание таблицы 8723-0801-0202

1	2	3	4	5	6	7	8
17 город Шымкент	444 625	223 440	3 241	1 137	41 253	-	489 119
18 область Абай	489 272	245 857	3 521	1 250	42 025	-	534 818
19 область Жетісу	469 040	235 693	3 398	1 199	39 016	-	511 454
20 область Ұлытау	464 453	233 398	3 400	1 187	45 248	-	513 101

Таблица 8723-0801-0203 - масляным составом

Описание:

1. Раствор готовый отделочный тяжелый, цементно-известковый 1:1:6.
2. Цветная масляная краска.

Состав работ:

1. Сплошное выравнивание бетонных поверхностей (однослойное оштукатуривание) цементно-известковым раствором.
2. Окраска масляным составом улучшенная.

Измеритель: 100 м²

Регионы	Затраты на труд рабочих	Оплата труда рабочих (в составе затрат на труд рабочих)	Машины и механизмы	Оплата труда машинистов (в составе машин и механизмов)	Материалы, изделия и конструкции	Оборудование	Показатель стоимости (сумма гр.2,4,6,7)
1	2	3	4	5	6	7	8
01 город Астана	584 614	293 797	3 290	1 203	51 131	-	639 035
02 город Алматы	552 636	277 727	3 128	1 137	48 715	-	604 479
03 Акмолинская область	535 751	269 203	3 079	1 102	50 158	-	588 988
04 Актюбинская область	492 540	247 502	2 883	1 013	51 045	-	546 468
05 Алматинская область	524 581	263 593	3 006	1 079	49 068	-	576 655
06 Атырауская область	511 920	257 263	2 952	1 054	59 461	-	574 333
07 Западно-Казахстанская область	489 970	246 217	2 862	1 008	51 912	-	544 744
08 Жамбылская область	484 768	243 610	2 814	997	48 707	-	536 289
09 Карагандинская область	506 927	254 737	2 956	1 043	52 042	-	561 925

Окончание таблицы 8723-0801-0203

1	2	3	4	5	6	7	8
10 Костанайская область	521 332	261 994	3 020	1 073	51 270	-	575 622
11 Кызылординская область	473 232	237 813	2 782	974	50 803	-	526 817
12 Мангистауская область	616 452	309 764	3 381	1 268	49 657	-	669 490
13 Туркестанская область	483 728	243 089	2 815	995	50 334	-	536 877
14 Павлодарская область	529 791	266 223	3 043	1 090	54 122	-	586 956
15 Северо-Казахстанская область	523 927	263 291	3 021	1 078	54 063	-	581 011
16 Восточно-Казахстанская область	549 507	276 135	3 130	1 131	52 081	-	604 718
17 город Шымкент	487 798	245 124	2 834	1 004	51 307	-	541 939
18 область Абай	536 832	269 744	3 074	1 104	52 081	-	591 987
19 область Жетісу	514 585	258 595	2 969	1 059	49 068	-	566 622
20 область Ұлытау	509 522	256 035	2 968	1 048	55 294	-	567 784

Подгруппа 8723-0801-03 - Окраска потолков по оштукатуренной поверхности высококачественная

Таблица 8723-0801-0301 - поливинилацетатным вододмульсионным составом

Описание:

1. Раствор готовый отделочный тяжелый, цементно-известковый 1:1:6.
2. Вододмульсионная краска ВЭАК-1180.

Состав работ:

1. Сплошное выравнивание бетонных поверхностей (однослойное оштукатуривание) цементно-известковым раствором.
2. Окраска поливинилацетатным вододмульсионным составом высококачественная.

Измеритель: 100 м²

Регионы	Затраты на труд рабочих	Оплата труда рабочих (в составе затрат на труд рабочих)	Машины и механизмы	Оплата труда машинистов (в составе машин и механизмов)	Материалы, изделия и конструкции	Оборудование	Показатель стоимости (сумма гр.2,4,6,7)
1	2	3	4	5	6	7	8
01 город Астана	767 839	385 856	4 406	1 580	45 390	-	817 635

Окончание таблицы 8723-0801-0301

1	2	3	4	5	6	7	8
02 город Алматы	725 802	364 735	4 185	1 494	42 968	-	772 955
03 Акмолинская область	703 447	353 502	4 127	1 447	44 417	-	751 991
04 Актюбинская область	646 857	325 082	3 866	1 331	45 294	-	696 017
05 Алматинская область	688 776	346 091	4 027	1 417	43 321	-	736 124
06 Атырауская область	672 355	337 881	3 956	1 384	53 707	-	730 018
07 Западно-Казахстанская область	643 418	323 319	3 840	1 324	46 158	-	693 416
08 Жамбылская область	636 437	319 824	3 766	1 310	42 961	-	683 164
09 Карагандинская область	665 660	334 499	3 964	1 370	46 302	-	715 926
10 Костанайская область	684 577	344 024	4 049	1 409	45 524	-	734 150
11 Кызылординская область	621 442	312 293	3 732	1 279	45 055	-	670 229
12 Мангистауская область	809 532	406 800	4 513	1 666	43 903	-	857 948
13 Туркестанская область	635 148	319 180	3 766	1 307	44 586	-	683 500
14 Павлодарская область	695 786	349 629	4 083	1 432	48 382	-	748 251
15 Северо-Казахстанская область	687 963	345 717	4 053	1 416	48 320	-	740 336
16 Восточно-Казахстанская область	721 646	362 626	4 197	1 485	46 330	-	772 173
17 город Шымкент	640 541	321 877	3 790	1 318	45 559	-	689 890
18 область Абай	704 785	354 172	4 123	1 450	46 330	-	755 238
19 область Жетісу	675 677	339 541	3 976	1 390	43 321	-	722 974
20 область Ұлытау	669 218	336 278	3 981	1 377	49 554	-	722 753

Таблица 8723-0801-0302 - масляным составом

Описание:

1. Раствор готовый отделочный тяжелый, цементно-известковый 1:1:6.
2. Цветная масляная краска.

Состав работ:

1. Сплошное выравнивание бетонных поверхностей (однослойное оштукатуривание) цементно-известковым раствором
2. Окраска масляным составом высококачественная.

Измеритель: 100 м2

Регионы	Затраты на труд рабочих	Оплата труда рабочих (в составе затрат на труд рабочих)	Машины и механизмы	Оплата труда машинистов (в составе машин и механизмов)	Материалы, изделия и конструкции	Оборудование	Показатель стоимости (сумма гр.2,4,6,7)
1	2	3	4	5	6	7	8
01 город Астана	828 037	416 106	3 765	1 362	55 854	-	887 656
02 город Алматы	782 701	393 328	3 578	1 288	53 444	-	839 723
03 Акмолинская область	758 590	381 215	3 526	1 248	54 881	-	816 997
04 Актюбинская область	697 570	350 568	3 302	1 148	55 777	-	756 649
05 Алматинская область	742 770	373 221	3 441	1 222	53 797	-	800 008
06 Атырауская область	725 065	364 369	3 380	1 193	64 195	-	792 640
07 Западно-Казахстанская область	693 862	348 666	3 279	1 142	56 647	-	753 788
08 Жамбылская область	686 321	344 892	3 219	1 129	53 436	-	742 976
09 Карагандинская область	717 843	360 721	3 386	1 181	56 766	-	777 995
10 Костанайская область	738 240	370 992	3 459	1 215	55 998	-	797 697
11 Кызылординская область	670 160	336 775	3 187	1 103	55 532	-	728 879
12 Мангистауская область	872 992	438 690	3 862	1 436	54 393	-	931 247
13 Туркестанская область	684 936	344 200	3 220	1 127	55 063	-	743 219
14 Павлодарская область	750 335	377 039	3 486	1 234	58 845	-	812 666
15 Северо-Казахстанская область	741 888	372 816	3 461	1 221	58 789	-	804 138
16 Восточно-Казахстанская область	778 220	391 054	3 585	1 280	56 813	-	838 618
17 город Шымкент	690 755	347 109	3 241	1 137	56 037	-	750 033
18 область Абай	760 029	381 935	3 521	1 250	56 813	-	820 363
19 область Жетісу	728 644	366 158	3 398	1 199	53 797	-	785 839
20 область Ұлытау	721 683	362 641	3 400	1 187	60 017	-	785 100

Подгруппа 8723-0801-04 - Окраска потолков по отделанной сухими смесями поверхности**Таблица 8723-0801-0401 - акриловым водоземulsionным составом за один раз**Описание:

1. Смеси сухие шпатлевочные гипсовые М25.
2. Краска на основе водной акриловой дисперсии матовая протирающаяся для внутренних работ.

Состав работ:

1.Отделка сухими смесями на гипсовой основе. 2.Окраска акриловым водоэмульсионным составом за один раз.

Измеритель: 100 м2

Регионы	Затраты на труд рабочих	Оплата труда рабочих (в составе затрат на труд рабочих)	Машины и механизмы	Оплата труда машинистов (в составе машин и механизмов)	Материалы, изделия и конструкции	Оборудование	Показатель стоимости (сумма гр.2,4,6,7)
1	2	3	4	5	6	7	8
01 город Астана	389 530	195 746	1 513	456	46 929	-	437 972
02 город Алматы	368 214	185 025	1 433	431	46 923	-	416 570
03 Акмолинская область	356 791	179 297	1 439	417	46 928	-	405 158
04 Актюбинская область	328 070	164 860	1 361	384	46 934	-	376 365
05 Алматинская область	349 388	175 578	1 388	409	46 923	-	397 699
06 Атырауская область	340 995	171 348	1 370	399	46 928	-	389 293
07 Западно-Казахстанская область	326 397	164 023	1 339	382	46 932	-	374 668
08 Жамбылская область	322 868	162 235	1 303	378	46 923	-	371 094
09 Карагандинская область	337 605	169 647	1 397	395	46 938	-	385 940
10 Костанайская область	347 279	174 506	1 422	406	46 935	-	395 636
11 Кызылординская область	315 298	158 432	1 304	369	46 922	-	363 524
12 Мангистауская область	410 703	206 383	1 502	480	46 933	-	459 138
13 Туркестанская область	322 165	161 884	1 311	377	46 924	-	370 400
14 Павлодарская область	352 959	177 358	1 411	413	46 925	-	401 295
15 Северо-Казахстанская область	348 967	175 350	1 408	408	46 939	-	397 314
16 Восточно-Казахстанская область	366 032	183 929	1 445	428	46 927	-	414 404
17 город Шымкент	324 866	163 245	1 318	380	46 945	-	373 129
18 область Абай	357 522	179 662	1 424	418	46 927	-	405 873
19 область Жетісу	342 763	172 243	1 384	401	46 923	-	391 070
20 область Ұлытау	339 384	170 536	1 402	397	46 921	-	387 707

Таблица 8723-0801-0402 - акриловым водоэмульсионным составом за два раза

Описание:

1. Смеси сухие шпатлевочные гипсовые М25.

2. Краска на основе водной акриловой дисперсии матовая протирающаяся для внутренних работ.

Состав работ:

1.Отделка сухими смесями на гипсовой основе. 2.Окраска акриловым водоэмульсионным составом за два раза.

Измеритель: 100 м2

Регионы	Затраты на труд рабочих	Оплата труда рабочих (в составе затрат на труд рабочих)	Машины и механизмы	Оплата труда машинистов (в составе машин и механизмов)	Материалы, изделия и конструкции	Оборудование	Показатель стоимости (сумма гр.2,4,6,7)
1	2	3	4	5	6	7	8
01 город Астана	465 149	233 748	1 623	493	51 059	-	517 831
02 город Алматы	439 708	220 948	1 536	466	51 053	-	492 297
03 Акмолинская область	426 051	214 100	1 541	451	51 058	-	478 650
04 Актюбинская область	391 764	196 866	1 457	415	51 064	-	444 285
05 Алматинская область	417 215	209 662	1 488	442	51 053	-	469 756
06 Атырауская область	407 195	204 612	1 468	431	51 058	-	459 721
07 Западно-Казахстанская область	389 760	195 864	1 434	413	51 063	-	442 257
08 Жамбылская область	385 558	193 735	1 396	408	51 054	-	438 008
09 Карагандинская область	403 152	202 587	1 495	427	51 068	-	455 715
10 Костанайская область	414 701	208 384	1 523	439	51 065	-	467 289
11 Кызылординская область	376 507	189 188	1 397	399	51 052	-	428 956
12 Мангистауская область	490 441	246 450	1 612	519	51 063	-	543 116
13 Туркестанская область	384 706	193 309	1 404	408	51 054	-	437 164
14 Павлодарская область	421 473	211 788	1 513	446	51 055	-	474 041
15 Северо-Казахстанская область	416 723	209 396	1 509	441	51 069	-	469 301
16 Восточно-Казахстанская область	437 103	219 644	1 549	463	51 057	-	489 709
17 город Шымкент	387 939	194 942	1 411	411	51 075	-	440 425
18 область Абай	426 936	214 542	1 526	452	51 057	-	479 519
19 область Жетісу	409 303	205 684	1 482	434	51 053	-	461 838
20 область Ұлытау	405 265	203 644	1 501	429	51 052	-	457 818

Таблица 8723-0801-0403 - поливинилацетатным вододисперсионным составомОписание:

1. Смеси сухие шпатлевочные гипсовые М25.
2. Вододисперсионная краска ВЭАК-1180.

Состав работ:

- 1.Отделка сухими смесями на гипсовой основе. 2.Окраска поливинилацетатным вододисперсионным составом улучшенная.

Измеритель: 100 м2

Регионы	Затраты на труд рабочих	Оплата труда рабочих (в составе затрат на труд рабочих)	Машины и механизмы	Оплата труда машинистов (в составе машин и механизмов)	Материалы, изделия и конструкции	Оборудование	Показатель стоимости (сумма гр.2,4,6,7)
1	2	3	4	5	6	7	8
01 город Астана	532 152	267 407	2 914	928	60 002	-	595 068
02 город Алматы	503 018	252 768	2 760	877	59 996	-	565 774
03 Акмолинская область	487 413	244 941	2 755	850	60 001	-	550 169
04 Актюбинская область	448 191	225 222	2 595	782	60 007	-	510 793
05 Алматинская область	477 265	239 844	2 670	832	59 996	-	539 931
06 Атырауская область	465 870	234 099	2 630	813	60 001	-	528 501
07 Западно-Казахстанская область	445 886	224 070	2 567	778	60 006	-	508 459
08 Жамбылская область	441 070	221 630	2 498	769	59 997	-	503 565
09 Карагандинская область	461 224	231 775	2 663	804	60 011	-	523 898
10 Костанайская область	474 441	238 407	2 714	827	60 008	-	537 163
11 Кызылординская область	430 713	216 425	2 498	751	59 995	-	493 206
12 Мангистауская область	560 986	281 914	2 923	978	60 006	-	623 915
13 Туркестанская область	440 137	221 163	2 504	768	59 997	-	502 638
14 Павлодарская область	482 132	242 278	2 717	841	59 998	-	544 847
15 Северо-Казахстанская область	476 768	239 570	2 703	831	60 012	-	539 483
16 Восточно-Казахстанская область	500 107	251 288	2 785	872	60 000	-	562 892
17 город Шымкент	443 819	223 029	2 518	774	60 018	-	506 355
18 область Абай	488 382	245 426	2 741	852	60 000	-	551 123
19 область Жетісу	468 241	235 284	2 648	817	59 996	-	530 885
20 область Ұлытау	463 641	232 984	2 673	809	59 995	-	526 309

Таблица 8723-0801-0404 - масляным составомОписание:

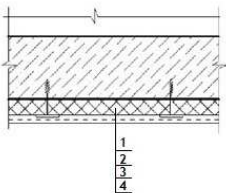
1. Смеси сухие шпатлевочные гипсовые М25.
2. Цветная масляная краска.

Состав работ:

1. Отделка сухими смесями на гипсовой основе.
2. Окраска масляным составом улучшенная.

Измеритель: 100 м²

Регионы	Затраты на труд рабочих	Оплата труда рабочих (в составе затрат на труд рабочих)	Машины и механизмы	Оплата труда машинистов (в составе машин и механизмов)	Материалы, изделия и конструкции	Оборудование	Показатель стоимости (сумма гр.2,4,6,7)
1	2	3	4	5	6	7	8
01 город Астана	583 779	293 366	2 439	769	69 271	-	655 489
02 город Алматы	551 795	277 294	2 310	727	69 272	-	623 377
03 Акмолинская область	534 888	268 784	2 308	704	69 270	-	606 466
04 Актюбинская область	491 766	247 106	2 176	648	69 286	-	563 228
05 Алматинская область	523 761	263 196	2 235	690	69 272	-	595 268
06 Атырауская область	511 096	256 841	2 202	673	69 283	-	582 581
07 Западно-Казахстанская область	489 259	245 853	2 150	644	69 288	-	560 697
08 Жамбылская область	483 948	243 191	2 092	637	69 271	-	555 311
09 Карагандинская область	506 089	254 310	2 233	666	69 279	-	577 601
10 Костанайская область	520 503	261 570	2 276	685	69 282	-	592 061
11 Кызылординская область	472 555	237 467	2 093	622	69 271	-	543 919
12 Мангистауская область	615 507	309 297	2 441	811	69 289	-	687 237
13 Туркестанская область	482 933	242 684	2 099	636	69 273	-	554 305
14 Павлодарская область	529 028	265 832	2 274	697	69 266	-	600 568
15 Северо-Казахстанская область	523 034	262 835	2 264	689	69 283	-	594 581
16 Восточно-Казахстанская область	548 625	275 683	2 330	722	69 279	-	620 234
17 город Шымкент	486 991	244 713	2 111	641	69 294	-	558 396
18 область Абай	535 942	269 312	2 294	706	69 279	-	607 515
19 область Жетісу	513 786	258 186	2 219	676	69 272	-	585 277
20 область Ұлытау	508 710	255 620	2 242	670	69 263	-	580 215

Группа 2 Отделка потолков с теплоизоляцией**Подгруппа 8723-0802-01 - Окраска потолков с теплоизоляцией оштукатуренных по сетке****Таблица 8723-0802-0101 - водным известковым составом****Описание:**

1. Плиты из минеральной ваты на синтетическом связующем теплоизоляционные.
2. Проволока горячекатаная обычной точности в мотках из стали СВ-08А диаметром от 6,3 мм до 6,5 мм.
3. Раствор готовый отделочный тяжелый, известковый 1:2,5.
4. Известь строительная.

Состав работ:

1. Устройство теплоизоляционного слоя толщиной 80 мм.
2. Устройство каркаса при оштукатуривании.
3. Оштукатуривание.
4. Известковая окраска.

Измеритель: 100 м²

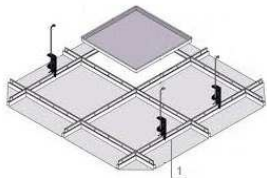
Регионы	Затраты на труд рабочих	Оплата труда рабочих (в составе затрат на труд рабочих)	Машины и механизмы	Оплата труда машинистов (в составе машин и механизмов)	Материалы, изделия и конструкции	Оборудование	Показатель стоимости (сумма гр.2,4,6,7)
1	2	3	4	5	6	7	8
01 город Астана	1 175 536	590 716	15 027	5 134	297 655	-	1 488 218
02 город Алматы	1 111 101	558 338	14 268	4 855	286 929	-	1 412 298
03 Акмолинская область	1 076 827	541 135	14 127	4 704	293 197	-	1 384 151
04 Актюбинская область	990 023	497 512	13 264	4 325	301 741	-	1 305 028
05 Алматинская область	1 054 409	529 875	13 749	4 606	288 276	-	1 356 434

Окончание таблицы 8723-0802-0101

1	2	3	4	5	6	7	8
06 Атырауская область	1 029 063	517 114	13 520	4 496	335 915	-	1 378 498
07 Западно-Казахстанская область	985 021	495 011	13 165	4 303	301 232	-	1 299 418
08 Жамбылская область	974 252	489 555	12 851	4 256	286 667	-	1 273 770
09 Карагандинская область	1 018 792	511 920	13 608	4 452	301 003	-	1 333 403
10 Костанайская область	1 047 996	526 630	13 882	4 579	298 203	-	1 360 081
11 Кызылординская область	951 501	478 122	12 793	4 156	296 053	-	1 260 347
12 Мангистауская область	1 239 370	622 814	15 259	5 414	290 942	-	1 545 571
13 Туркестанская область	972 259	488 559	12 861	4 247	293 434	-	1 278 554
14 Павлодарская область	1 065 196	535 230	13 964	4 652	311 037	-	1 390 197
15 Северо-Казахстанская область	1 053 046	529 154	13 879	4 601	310 781	-	1 377 706
16 Восточно-Казахстанская область	1 104 518	554 998	14 338	4 826	301 851	-	1 420 707
17 город Шымкент	980 347	492 603	12 939	4 284	297 892	-	1 291 178
18 область Абай	1 078 874	542 171	14 097	4 713	301 851	-	1 394 822
19 область Жетісу	1 034 418	519 791	13 598	4 518	288 276	-	1 336 292
20 область Ұлытау	1 024 249	514 649	13 660	4 475	315 376	-	1 353 285

Таблица 8723-0802-0101.1 - Основные материальные ресурсы, неучтенные в норме

Код ресурса	Наименование материала	Единица измерения	Норма расхода на измеритель
1	2	3	4
234-101-0207	Плита теплоизоляционная из базальтовой минеральной ваты на синтетическом связующем П 175-180	м3	8,24

Подраздел 9 Устройство подвесных потолков**Группа 1 Устройство подвесных потолков с заполнением****Подгруппа 8723-0901-01 - Устройство подвесных потолков с заполнением кассетной плиткой****Таблица 8723-0901-0101 - белой матовой алюминиевой перфорированной****Описание:**

1. Кассетный потолок белый матовый алюминиевый перфорированный на скрытой подвесной системе в комплекте.

Состав работ:

1. Установка каркаса. 2. Установка плит.

Измеритель: 100 м²

Регионы	Затраты на труд рабочих	Оплата труда рабочих (в составе затрат на труд рабочих)	Машины и механизмы	Оплата труда машинистов (в составе машин и механизмов)	Материалы, изделия и конструкции	Оборудование	Показатель стоимости (сумма гр.2,4,6,7)
1	2	3	4	5	6	7	8
01 город Астана	628 758	315 954	48 941	16 609	1 833 800	-	2 511 499
02 город Алматы	594 402	298 693	46 400	15 700	1 833 800	-	2 474 602
03 Акмолинская область	575 954	289 444	45 982	15 216	1 833 800	-	2 455 736
04 Актюбинская область	529 623	266 157	43 131	13 993	1 833 800	-	2 406 554
05 Алматинская область	564 021	283 449	44 785	14 897	1 833 800	-	2 442 606
06 Атырауская область	550 482	276 627	44 039	14 544	1 833 800	-	2 428 321
07 Западно-Казахстанская область	526 824	264 758	42 909	13 917	1 833 800	-	2 403 533
08 Жамбылская область	521 182	261 898	41 775	13 765	1 833 800	-	2 396 757
09 Карагандинская область	545 097	273 907	44 231	14 398	1 833 800	-	2 423 128

Окончание таблицы 8723-0901-0101

1	2	3	4	5	6	7	8
10 Костанайская область	560 634	281 729	45 130	14 807	1 833 800	-	2 439 564
11 Кызылординская область	508 908	255 733	41 685	13 442	1 833 800	-	2 384 393
12 Мангистауская область	663 056	333 201	49 711	17 510	1 833 800	-	2 546 567
13 Туркестанская область	520 136	261 375	41 745	13 737	1 833 800	-	2 395 681
14 Павлодарская область	569 761	286 293	45 585	15 050	1 833 800	-	2 449 146
15 Северо-Казахстанская область	563 459	283 142	45 234	14 879	1 833 800	-	2 442 493
16 Восточно-Казахстанская область	590 947	296 940	46 783	15 609	1 833 800	-	2 471 530
17 город Шымкент	524 527	263 571	41 991	13 855	1 833 800	-	2 400 318
18 область Абай	577 257	290 096	45 999	15 244	1 833 800	-	2 457 056
19 область Жетісу	553 467	278 119	44 211	14 614	1 833 800	-	2 431 478
20 область Ұлытау	547 922	275 319	44 416	14 475	1 833 800	-	2 426 138

Подгруппа 8723-0901-02 - Устройство подвесных потолков с заполнением плиткой из минерального волокна

Таблица 8723-0901-0201 - класса "эконом" t 12 мм

Описание:

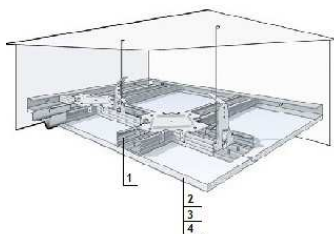
1. Подвесной потолок из минерального волокна класса ^эконом^ t 12 мм в комплекте.

Состав работ:

1. Установка каркаса. 2. Установка плит с подрезкой по месту.

Измеритель: 100 м2

Регионы	Затраты на труд рабочих	Оплата труда рабочих (в составе затрат на труд рабочих)	Машины и механизмы	Оплата труда машинистов (в составе машин и механизмов)	Материалы, изделия и конструкции	Оборудование	Показатель стоимости (сумма гр.2,4,6,7)
1	2	3	4	5	6	7	8
01 город Астана	628 758	315 954	48 941	16 609	412 200	-	1 089 899
02 город Алматы	594 402	298 693	46 400	15 700	412 200	-	1 053 002
03 Акмолинская область	575 954	289 444	45 982	15 216	412 200	-	1 034 136
04 Актюбинская область	529 623	266 157	43 131	13 993	412 200	-	984 954
05 Алматинская область	564 021	283 449	44 785	14 897	412 200	-	1 021 006
06 Атырауская область	550 482	276 627	44 039	14 544	412 200	-	1 006 721
07 Западно-Казахстанская область	526 824	264 758	42 909	13 917	412 200	-	981 933
08 Жамбылская область	521 182	261 898	41 775	13 765	412 200	-	975 157
09 Карагандинская область	545 097	273 907	44 231	14 398	412 200	-	1 001 528
10 Костанайская область	560 634	281 729	45 130	14 807	412 200	-	1 017 964
11 Кызылординская область	508 908	255 733	41 685	13 442	412 200	-	962 793
12 Мангистауская область	663 056	333 201	49 711	17 510	412 200	-	1 124 967
13 Туркестанская область	520 136	261 375	41 745	13 737	412 200	-	974 081
14 Павлодарская область	569 761	286 293	45 585	15 050	412 200	-	1 027 546
15 Северо-Казахстанская область	563 459	283 142	45 234	14 879	412 200	-	1 020 893
16 Восточно-Казахстанская область	590 947	296 940	46 783	15 609	412 200	-	1 049 930
17 город Шымкент	524 527	263 571	41 991	13 855	412 200	-	978 718
18 область Абай	577 257	290 096	45 999	15 244	412 200	-	1 035 456
19 область Жетісу	553 467	278 119	44 211	14 614	412 200	-	1 009 878
20 область Ұлытау	547 922	275 319	44 416	14 475	412 200	-	1 004 538

Группа 2 Устройство подвесных потолков из гипсокартонных листов**Подгруппа 8723-0902-01 - Устройство подвесных потолков из гипсокартонных листов на одноуровневом металлическом каркасе****Таблица 8723-0902-0101 - с однослойной обшивкой гипсокартонными листами, с окраской акриловым вододисперсионным составом за один раз. На прямых подвесах****Описание:**

1. Конструкции металлические и элементы крепежные.
2. Листы гипсокартонные.
3. Смеси сухие шпатлевочные гипсовые М-25.
4. Краска на основе водной акриловой дисперсии матовая протирающаяся для внутренних работ.

Состав работ:

1. Установка одноуровневого металлического каркаса с однослойной обшивкой гипсокартонными листами.
2. Отделка потолка сухими смесями на гипсовой основе.
3. Окраска акриловым вододисперсионным составом за один раз.

Измеритель: 100 м2

Регионы	Затраты на труд рабочих	Оплата труда рабочих (в составе затрат на труд рабочих)	Машины и механизмы	Оплата труда машинистов (в составе машин и механизмов)	Материалы, изделия и конструкции	Оборудование	Показатель стоимости (сумма гр.2,4,6,7)
1	2	3	4	5	6	7	8
01 город Астана	1 003 516	501 370	5 553	1 714	127 345	-	1 136 414
02 город Алматы	938 562	468 932	5 183	1 598	127 341	-	1 071 086
03 Акмолинская область	919 290	459 266	5 252	1 570	127 345	-	1 051 887
04 Актюбинская область	845 479	422 406	4 949	1 444	127 350	-	977 778
05 Алматинская область	890 583	444 994	5 023	1 516	127 341	-	1 022 947
06 Атырауская область	869 153	434 268	4 948	1 480	127 345	-	1 001 446
07 Западно-Казахстанская область	841 152	420 243	4 916	1 437	127 349	-	973 417
08 Жамбылская область	813 774	406 623	4 621	1 380	127 341	-	945 736
09 Карагандинская область	869 650	434 522	5 075	1 486	127 353	-	1 002 078
10 Костанайская область	894 680	446 983	5 167	1 528	127 351	-	1 027 198
11 Кызылординская область	803 557	401 510	4 708	1 368	127 340	-	935 605
12 Мангистауская область	1 035 258	517 264	5 405	1 756	127 349	-	1 168 012
13 Туркестанская область	811 985	405 729	4 628	1 377	127 341	-	943 954
14 Павлодарская область	909 170	454 261	5 200	1 553	127 342	-	1 041 712
15 Северо-Казахстанская область	899 003	449 166	5 169	1 536	127 354	-	1 031 526
16 Восточно-Казахстанская область	942 913	471 111	5 319	1 611	127 344	-	1 075 576
17 город Шымкент	818 777	409 136	4 648	1 389	127 360	-	950 785
18 область Абай	921 101	460 172	5 238	1 573	127 344	-	1 053 683
19 область Жетісу	873 628	436 516	4 972	1 487	127 341	-	1 005 941
20 область Ұлытау	874 236	436 815	5 094	1 494	127 339	-	1 006 669

Таблица 8723-0902-0101.1 - Основные материальные ресурсы, неучтенные в норме

Код ресурса	Наименование материала	Единица измерения	Норма расхода на измеритель
1	2	3	4
232-101-0102	Лист гипсокартонный обычный ГКЛ СТ РК EN 520-2012 толщиной 12,5 мм	м2	103

Таблица 8723-0902-0102 - с однослойной обшивкой гипсокартонными листами, с окраской акриловым вододисперсионным составом за два раза. На прямых подвесах

Описание:

1. Конструкции металлические и элементы крепежные.
2. Листы гипсокартонные.
3. Смеси сухие шпатлевочные гипсовые М-25.
4. Краска на основе водной акриловой дисперсии матовая протирающаяся для внутренних работ.

Состав работ:

1. Установка одноуровневого металлического каркаса с однослойной обшивкой гипсокартонными листами.
2. Отделка потолка сухими смесями на гипсовой основе.
3. Окраска акриловым вододисперсионным составом за два раза.

Измеритель: 100 м2

Регионы	Затраты на труд рабочих	Оплата труда рабочих (в составе затрат на труд рабочих)	Машины и механизмы	Оплата труда машинистов (в составе машин и механизмов)	Материалы, изделия и конструкции	Оборудование	Показатель стоимости (сумма гр.2,4,6,7)
1	2	3	4	5	6	7	8
01 город Астана	1 079 134	539 372	5 662	1 751	131 476	-	1 216 272
02 город Алматы	1 010 056	504 856	5 286	1 633	131 471	-	1 146 813
03 Акмолинская область	988 550	494 070	5 354	1 604	131 475	-	1 125 379
04 Актюбинская область	909 173	454 412	5 045	1 476	131 481	-	1 045 699
05 Алматинская область	958 409	479 077	5 123	1 549	131 471	-	1 095 003
06 Атырауская область	935 354	467 532	5 046	1 512	131 475	-	1 071 875
07 Западно-Казахстанская область	904 515	452 083	5 011	1 468	131 479	-	1 041 005
08 Жамбылская область	876 463	438 122	4 714	1 411	131 471	-	1 012 648
09 Карагандинская область	935 197	467 463	5 173	1 518	131 484	-	1 071 854
10 Костанайская область	962 102	480 861	5 268	1 561	131 482	-	1 098 852
11 Кызылординская область	864 766	432 265	4 801	1 398	131 470	-	1 001 037
12 Мангистауская область	1 114 995	557 331	5 515	1 795	131 479	-	1 251 989
13 Туркестанская область	874 526	437 154	4 721	1 408	131 472	-	1 010 719
14 Павлодарская область	977 684	488 691	5 302	1 587	131 472	-	1 114 458

Окончание таблицы 8723-0902-0102

1	2	3	4	5	6	7	8
15 Северо-Казахстанская область	966 760	483 211	5 269	1 569	131 485	-	1 103 514
16 Восточно-Казахстанская область	1 013 984	506 827	5 423	1 645	131 474	-	1 150 881
17 город Шымкент	881 850	440 833	4 742	1 420	131 490	-	1 018 082
18 область Абай	990 514	495 052	5 340	1 607	131 474	-	1 127 328
19 область Жетісу	940 168	469 957	5 070	1 520	131 471	-	1 076 709
20 область Ұлытау	940 117	469 923	5 193	1 526	131 470	-	1 076 780

Таблица 8723-0902-0102.1 - Основные материальные ресурсы, неучтенные в норме

Код ресурса	Наименование материала	Единица измерения	Норма расхода на измеритель
1	2	3	4
232-101-0102	Лист гипсокартонный обычный ГКЛ СТ РК EN 520-2012 толщиной 12,5 мм	м2	103

Таблица 8723-0902-0103 - с однослойной обшивкой гипсокартонными листами, с окраской поливинилацетатным вододисперсионным составом. На прямых подвесах

Описание:

1. Конструкции металлические и элементы крепежные.
2. Листы гипсокартонные.
3. Смеси сухие шпатлевочные гипсовые М-25.
4. Вододисперсионная краска ВЭАК-1180.

Состав работ:

1. Установка одноуровневого металлического каркаса с однослойной обшивкой гипсокартонными листами.
2. Отделка потолка сухими смесями на гипсовой основе.
3. Окраска поливинилацетатным вододисперсионным составом.

Измеритель: 100 м2

Регионы	Затраты на труд рабочих	Оплата труда рабочих (в составе затрат на труд рабочих)	Машины и механизмы	Оплата труда машинистов (в составе машин и механизмов)	Материалы, изделия и конструкции	Оборудование	Показатель стоимости (сумма гр.2,4,6,7)
1	2	3	4	5	6	7	8
01 город Астана	1 014 559	506 913	6 313	1 968	134 677	-	1 155 549
02 город Алматы	948 982	474 172	5 903	1 838	134 672	-	1 089 557
03 Акмолинская область	929 401	464 351	5 966	1 803	134 676	-	1 070 043
04 Актюбинская область	854 775	427 078	5 619	1 659	134 681	-	995 075
05 Алматинская область	900 462	449 962	5 719	1 744	134 672	-	1 040 853
06 Атырауская область	878 830	439 132	5 632	1 703	134 676	-	1 019 138
07 Западно-Казахстанская область	850 396	424 889	5 583	1 650	134 680	-	990 659
08 Жамбылская область	822 910	411 215	5 269	1 591	134 672	-	962 851
09 Карагандинская область	879 219	439 333	5 762	1 706	134 685	-	1 019 666
10 Костанайская область	904 526	451 932	5 869	1 755	134 682	-	1 045 077
11 Кызылординская область	812 481	405 993	5 356	1 574	134 671	-	952 508
12 Мангистауская область	1 046 845	523 096	6 175	2 024	134 680	-	1 187 700
13 Туркестанская область	821 126	410 323	5 276	1 588	134 673	-	961 075
14 Павлодарская область	919 149	459 279	5 910	1 784	134 673	-	1 059 732
15 Северо-Казахстанская область	908 903	454 142	5 872	1 764	134 685	-	1 049 460
16 Восточно-Казахстанская область	953 308	476 326	6 046	1 850	134 675	-	1 094 029
17 город Шымкент	827 985	413 765	5 300	1 601	134 691	-	967 976
18 область Абай	931 207	465 253	5 953	1 807	134 675	-	1 071 835
19 область Жетісу	883 333	441 384	5 658	1 711	134 672	-	1 023 663
20 область Ұлытау	883 858	441 653	5 785	1 716	134 670	-	1 024 313

Таблица 8723-0902-0103.1 - Основные материальные ресурсы, неучтенные в норме

Код ресурса	Наименование материала	Единица измерения	Норма расхода на измеритель
1	2	3	4
232-101-0102	Лист гипсокартонный обычный ГКЛ СТ РК EN 520-2012 толщиной 12,5 мм	м2	103

Таблица 8723-0902-0104 - с однослойной обшивкой гипсокартонными листами, с окраской акриловым вододисперсионным составом за один раз. На анкерных подвесах

Описание:

1. Конструкции металлические и элементы крепежные.
2. Листы гипсокартонные.
3. Смеси сухие шпатлевочные гипсовые М-25.
4. Краска на основе водной акриловой дисперсии матовая протирающаяся для внутренних работ.

Состав работ:

1. Установка одноуровневого металлического каркаса с однослойной обшивкой гипсокартонными листами.
2. Отделка потолка сухими смесями на гипсовой основе.
3. Окраска акриловым вододисперсионным составом за один раз.

Измеритель: 100 м2

Регионы	Затраты на труд рабочих	Оплата труда рабочих (в составе затрат на труд рабочих)	Машины и механизмы	Оплата труда машинистов (в составе машин и механизмов)	Материалы, изделия и конструкции	Оборудование	Показатель стоимости (сумма гр.2,4,6,7)
1	2	3	4	5	6	7	8
01 город Астана	1 022 743	510 941	5 549	1 714	131 118	-	1 159 410
02 город Алматы	956 422	477 823	5 179	1 598	131 114	-	1 092 715
03 Акмолинская область	936 903	468 034	5 248	1 570	131 118	-	1 073 269
04 Актюбинская область	861 680	430 471	4 945	1 444	131 123	-	997 748
05 Алматинская область	907 531	453 432	5 020	1 516	131 114	-	1 043 665
06 Атырауская область	885 694	442 502	4 944	1 480	131 118	-	1 021 756
07 Западно-Казахстанская область	857 272	428 267	4 912	1 437	131 122	-	993 306
08 Жамбылская область	829 149	414 277	4 618	1 380	131 114	-	964 881
09 Карагандинская область	886 310	442 817	5 071	1 486	131 126	-	1 022 507
10 Костанайская область	911 820	455 515	5 164	1 528	131 124	-	1 048 108
11 Кызылординская область	818 850	409 123	4 705	1 368	131 112	-	954 667
12 Мангистауская область	1 054 818	527 002	5 402	1 756	131 122	-	1 191 342
13 Туркестанская область	827 328	413 367	4 626	1 377	131 114	-	963 068
14 Павлодарская область	926 589	462 933	5 197	1 553	131 115	-	1 062 901

Окончание таблицы 8723-0902-0104

1	2	3	4	5	6	7	8
15 Северо-Казахстанская область	916 225	457 739	5 165	1 536	131 127	-	1 052 517
16 Восточно-Казахстанская область	960 976	480 103	5 315	1 611	131 117	-	1 097 408
17 город Шымкент	834 247	416 838	4 646	1 389	131 132	-	970 025
18 область Абай	938 748	468 956	5 234	1 573	131 117	-	1 075 099
19 область Жетісу	890 254	444 793	4 969	1 487	131 114	-	1 026 337
20 область Ұлытау	890 984	445 154	5 091	1 494	131 112	-	1 027 187

Таблица 8723-0902-0104.1 - Основные материальные ресурсы, неучтенные в норме

Код ресурса	Наименование материала	Единица измерения	Норма расхода на измеритель
1	2	3	4
232-101-0102	Лист гипсокартонный обычный ГКЛ СТ РК EN 520-2012 толщиной 12,5 мм	м2	103

Таблица 8723-0902-0105 - с однослойной обшивкой гипсокартонными листами, с окраской акриловым водоэмульсионным составом за два раза. На анкерных подвесах

Описание:

1. Конструкции металлические и элементы крепежные.
2. Листы гипсокартонные.
3. Смеси сухие шпатлевочные гипсовые М-25.
4. Краска на основе водной акриловой дисперсии матовая протирающаяся для внутренних работ.

Состав работ:

1. Установка одноуровневого металлического каркаса с однослойной обшивкой гипсокартонными листами.
2. Отделка потолка сухими смесями на гипсовой основе.
3. Окраска акриловым водоэмульсионным составом за два раза.

Измеритель: 100 м2

Регионы	Затраты на труд рабочих	Оплата труда рабочих (в составе затрат на труд рабочих)	Машины и механизмы	Оплата труда машинистов (в составе машин и механизмов)	Материалы, изделия и конструкции	Оборудование	Показатель стоимости (сумма гр.2,4,6,7)
1	2	3	4	5	6	7	8
01 город Астана	1 098 361	548 943	5 658	1 751	135 249	-	1 239 268
02 город Алматы	1 027 917	513 746	5 283	1 633	135 244	-	1 168 444
03 Акмолинская область	1 006 163	502 837	5 350	1 604	135 248	-	1 146 761
04 Актюбинская область	925 373	462 477	5 041	1 476	135 253	-	1 065 667
05 Алматинская область	975 357	487 515	5 120	1 549	135 244	-	1 115 721
06 Атырауская область	951 894	475 766	5 042	1 512	135 248	-	1 092 184
07 Западно-Казахстанская область	920 634	460 107	5 008	1 468	135 252	-	1 060 894
08 Жамбылская область	891 838	445 777	4 711	1 411	135 244	-	1 031 793
09 Карагандинская область	951 856	475 757	5 169	1 518	135 257	-	1 092 282
10 Костанайская область	979 242	489 393	5 264	1 561	135 254	-	1 119 760
11 Кызылординская область	880 059	439 879	4 797	1 398	135 243	-	1 020 099
12 Мангистауская область	1 134 556	567 069	5 513	1 795	135 252	-	1 275 321
13 Туркестанская область	889 869	444 792	4 719	1 408	135 245	-	1 029 833
14 Павлодарская область	995 103	497 364	5 298	1 587	135 245	-	1 135 646
15 Северо-Казахстанская область	983 981	491 784	5 266	1 569	135 257	-	1 124 504
16 Восточно-Казахстанская область	1 032 046	515 819	5 419	1 645	135 247	-	1 172 712
17 город Шымкент	897 320	448 535	4 739	1 420	135 263	-	1 037 322
18 область Абай	1 008 161	503 836	5 337	1 607	135 247	-	1 148 745
19 область Жетісу	956 794	478 234	5 067	1 520	135 244	-	1 097 106
20 область Ұлытау	956 865	478 261	5 190	1 526	135 242	-	1 097 297

Таблица 8723-0902-0105.1 - Основные материальные ресурсы, неучтенные в норме

Код ресурса	Наименование материала	Единица измерения	Норма расхода на измеритель
1	2	3	4
232-101-0102	Лист гипсокартонный обычный ГКЛ СТ РК EN 520-2012 толщиной 12,5 мм	м2	103

Таблица 8723-0902-0106 - с однослойной обшивкой гипсокартонными листами, с окраской поливинилацетатным водоземulsionным составом. На анкерных подвесах

Описание:

1. Конструкции металлические и элементы крепежные.
2. Листы гипсокартонные.
3. Смеси сухие шпатлевочные гипсовые М-25.
4. Водоземulsionная краска ВЭАК-1180.

Состав работ:

1. Установка одноуровневого металлического каркаса с однослойной обшивкой гипсокартонными листами.
2. Отделка потолка сухими смесями на гипсовой основе.
3. Окраска поливинилацетатным водоземulsionным составом.

Измеритель: 100 м2

Регионы	Затраты на труд рабочих	Оплата труда рабочих (в составе затрат на труд рабочих)	Машины и механизмы	Оплата труда машинистов (в составе машин и механизмов)	Материалы, изделия и конструкции	Оборудование	Показатель стоимости (сумма гр.2,4,6,7)
1	2	3	4	5	6	7	8
01 город Астана	1 033 786	516 483	6 309	1 968	138 449	-	1 178 544
02 город Алматы	966 842	483 063	5 900	1 838	138 445	-	1 111 187
03 Акмолинская область	947 014	473 118	5 962	1 803	138 449	-	1 091 425
04 Актюбинская область	870 976	435 143	5 616	1 659	138 454	-	1 015 046
05 Алматинская область	917 410	458 400	5 716	1 744	138 445	-	1 061 571
06 Атырауская область	895 371	447 366	5 629	1 703	138 449	-	1 039 449
07 Западно-Казахстанская область	866 515	432 913	5 580	1 650	138 453	-	1 010 548
08 Жамбылская область	838 285	418 869	5 267	1 591	138 445	-	981 997
09 Карагандинская область	895 878	447 627	5 758	1 706	138 457	-	1 040 093
10 Костанайская область	921 666	460 465	5 865	1 755	138 455	-	1 065 986
11 Кызылординская область	827 774	413 607	5 353	1 574	138 444	-	971 571
12 Мангистауская область	1 066 406	532 833	6 173	2 024	138 453	-	1 211 032
13 Туркестанская область	836 469	417 961	5 273	1 588	138 445	-	980 187
14 Павлодарская область	936 568	467 951	5 906	1 784	138 446	-	1 080 920

Окончание таблицы 8723-0902-0106

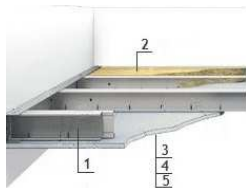
1	2	3	4	5	6	7	8
15 Северо-Казахстанская область	926 124	462 716	5 868	1 764	138 458	-	1 070 450
16 Восточно-Казахстанская область	971 371	485 318	6 042	1 850	138 448	-	1 115 861
17 город Шымкент	843 454	421 467	5 297	1 601	138 464	-	987 215
18 область Абай	948 854	474 038	5 950	1 807	138 448	-	1 093 252
19 область Жетісу	899 960	449 661	5 655	1 711	138 445	-	1 044 060
20 область Ұлытау	900 606	449 991	5 781	1 716	138 443	-	1 044 830

Таблица 8723-0902-0106.1 - Основные материальные ресурсы, неучтенные в норме

Код ресурса	Наименование материала	Единица измерения	Норма расхода на измеритель
1	2	3	4
232-101-0102	Лист гипсокартонный обычный ГКЛ СТ РК EN 520-2012 толщиной 12,5 мм	м2	103

Подгруппа 8723-0902-02 - Устройство подвесных потолков из гипсокартонных листов с утеплением на одноуровневом металлическом каркасе

Таблица 8723-0902-0201 - с однослойной обшивкой гипсокартонными листами, с окраской поливинилацетатным водоземulsionным составом. На прямых подвесах. Толщина утеплителя 100 мм

Описание:

1. Конструкции металлические и элементы крепежные.
2. Плиты из минеральной ваты на синтетическом связующем теплоизоляционные.
3. Листы гипсокартонные.
4. Смеси сухие шпатлевочные гипсовые М-25.
5. Водоэмульсионная краска ВЭАК-1180.

Состав работ:

1. Установка одноуровневого металлического каркаса с однослойной обшивкой гипсокартонными листами. 2. Заполнение минераловатными плитами. 3. Отделка потолка сухими смесями на гипсовой основе. 4. Окраска поливинилацетатным вододисперсионным составом.

Измеритель: 100 м2

Регионы	Затраты на труд рабочих	Оплата труда рабочих (в составе затрат на труд рабочих)	Машины и механизмы	Оплата труда машинистов (в составе машин и механизмов)	Материалы, изделия и конструкции	Оборудование	Показатель стоимости (сумма гр.2,4,6,7)
1	2	3	4	5	6	7	8
01 город Астана	1 474 972	732 343	10 630	3 415	134 677	-	1 620 279
02 город Алматы	1 376 733	683 599	9 924	3 182	134 672	-	1 521 329
03 Акмолинская область	1 351 277	670 920	10 024	3 129	134 676	-	1 495 977
04 Актюбинская область	1 242 782	617 076	9 428	2 879	134 681	-	1 386 891
05 Алматинская область	1 306 483	648 760	9 603	3 020	134 672	-	1 450 758
06 Атырауская область	1 275 009	633 128	9 451	2 948	134 676	-	1 419 136
07 Западно-Казахстанская область	1 236 460	613 915	9 375	2 863	134 680	-	1 380 515
08 Жамбылская область	1 191 300	591 581	8 822	2 748	134 672	-	1 334 794
09 Карагандинская область	1 278 396	634 799	9 666	2 960	134 685	-	1 422 747
10 Костанайская область	1 315 052	652 950	9 851	3 045	134 682	-	1 459 585
11 Кызылординская область	1 178 821	585 345	8 974	2 725	134 671	-	1 322 466
12 Мангистауская область	1 515 237	752 439	10 400	3 496	134 680	-	1 660 317
13 Туркестанская область	1 188 758	590 310	8 824	2 743	134 673	-	1 332 255
14 Павлодарская область	1 336 371	663 563	9 937	3 095	134 673	-	1 480 981
15 Северо-Казахстанская область	1 321 470	656 139	9 867	3 060	134 685	-	1 466 022
16 Восточно-Казахстанская область	1 386 043	688 202	10 177	3 210	134 675	-	1 530 895
17 город Шымкент	1 198 649	595 269	8 869	2 766	134 691	-	1 342 209
18 область Абай	1 353 898	672 231	10 016	3 135	134 675	-	1 498 589
19 область Жетісу	1 281 639	636 403	9 490	2 962	134 672	-	1 425 801
20 область Ұлытау	1 285 076	638 098	9 705	2 976	134 670	-	1 429 451

Таблица 8723-0902-0201.1 - Основные материальные ресурсы, неучтенные в норме

Код ресурса	Наименование материала	Единица измерения	Норма расхода на измеритель
1	2	3	4
232-101-0102	Лист гипсокартонный обычный ГКЛ СТ РК EN 520-2012 толщиной 12,5 мм	м2	103
234-101-0203	Плита теплоизоляционная из базальтовой минеральной ваты на синтетическом связующем П 75-80	м3	10,3

Таблица 8723-0902-0202 - с однослойной обшивкой гипсокартонными листами, с окраской поливинилацетатным водоземulsionным составом. На прямых подвесах. Толщина утеплителя 50 мм

Описание:

1. Конструкции металлические и элементы крепежные.
2. Плиты из минеральной ваты на синтетическом связующем теплоизоляционные.
3. Листы гипсокартонные.
4. Смеси сухие шпатлевочные гипсовые М-25.
5. Водоземulsionная краска ВЭАК-1180.

Состав работ:

1. Установка одноуровневого металлического каркаса с однослойной обшивкой гипсокартонными листами.
2. Заполнение минераловатными плитами.
3. Отделка потолка сухими смесями на гипсовой основе.
4. Окраска поливинилацетатным водоземulsionным составом.

Измеритель: 100 м2


Регионы	Затраты на труд рабочих	Оплата труда рабочих (в составе затрат на труд рабочих)	Машины и механизмы	Оплата труда машинистов (в составе машин и механизмов)	Материалы, изделия и конструкции	Оборудование	Показатель стоимости (сумма гр.2,4,6,7)
1	2	3	4	5	6	7	8
01 город Астана	1 244 449	619 473	8 521	2 709	134 677	-	1 387 647
02 город Алматы	1 162 564	578 742	7 960	2 526	134 672	-	1 305 196
03 Акмолинская область	1 140 050	567 494	8 042	2 482	134 676	-	1 282 768
04 Актюбинская область	1 048 513	521 947	7 568	2 283	134 681	-	1 190 762
05 Алматинская область	1 103 194	549 224	7 706	2 397	134 672	-	1 245 572
06 Атырауская область	1 076 648	535 997	7 586	2 340	134 676	-	1 218 910

Окончание таблицы 8723-0902-0202

1	2	3	4	5	6	7	8
07 Западно-Казахстанская область	1 043 163	519 272	7 523	2 271	134 680	-	1 185 366
08 Жамбылская область	1 006 852	501 274	7 087	2 183	134 672	-	1 148 611
09 Карагандинская область	1 078 533	536 932	7 759	2 348	134 685	-	1 220 977
10 Костанайская область	1 109 508	552 303	7 906	2 415	134 682	-	1 252 096
11 Кызылординская область	995 399	495 546	7 207	2 163	134 671	-	1 137 277
12 Мангистауская область	1 280 720	637 610	8 337	2 777	134 680	-	1 423 737
13 Туркестанская область	1 004 690	500 193	7 091	2 179	134 673	-	1 146 454
14 Павлодарская область	1 127 474	561 281	7 970	2 454	134 673	-	1 270 117
15 Северо-Казахстанская область	1 114 903	555 002	7 916	2 427	134 685	-	1 257 504
16 Восточно-Казахстанская область	1 169 379	582 119	8 160	2 546	134 675	-	1 312 214
17 город Шымкент	1 013 063	504 393	7 126	2 197	134 691	-	1 154 880
18 область Абай	1 142 263	568 600	8 032	2 486	134 675	-	1 284 970
19 область Жетісу	1 082 213	538 760	7 619	2 351	134 672	-	1 224 504
20 область Ұлытау	1 084 192	539 741	7 790	2 361	134 670	-	1 226 652

Таблица 8723-0902-0202.1 - Основные материальные ресурсы, неучтенные в норме

Код ресурса	Наименование материала	Единица измерения	Норма расхода на измеритель
1	2	3	4
232-101-0102	Лист гипсокартонный обычный ГКЛ СТ РК EN 520-2012 толщиной 12,5 мм	м2	103
234-101-0203	Плита теплоизоляционная из базальтовой минеральной ваты на синтетическом связующем П 75-80	м3	5,15

Подраздел 10 Устройство натяжных потолков**Группа 1 Устройство натяжных потолков одноуровневых****Подгруппа 8723-1001-01 - Устройство натяжных потолков одноуровневых из поливинилхлоридной пленки однотонных (матовых, глянцевых, сатиновых)****Таблица 8723-1001-0101 - потолок натяжной пленочный****Описание:**

1. Потолок натяжной пленочный.

Состав работ:

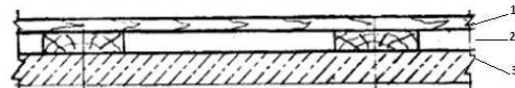
1. Установка профилей (багета). 2. Натягивание и закрепление полотна в багете.

Измеритель: 100 м²

Регионы	Затраты на труд рабочих	Оплата труда рабочих (в составе затрат на труд рабочих)	Машины и механизмы	Оплата труда машинистов (в составе машин и механизмов)	Материалы, изделия и конструкции	Оборудование	Показатель стоимости (сумма гр.2,4,6,7)
1	2	3	4	5	6	7	8
01 город Астана	251 290	126 285	923	-	245 490	-	497 703
02 город Алматы	237 529	119 370	871	-	245 490	-	483 890
03 Акмолинская область	230 296	115 720	1 025	-	245 490	-	476 811
04 Актюбинская область	211 722	106 382	1 100	-	245 490	-	458 312
05 Алматинская область	225 502	113 312	871	-	245 490	-	471 863
06 Атырауская область	220 027	110 574	910	-	245 490	-	466 427

Окончание таблицы 8723-1001-0101

1	2	3	4	5	6	7	8
07 Западно-Казахстанская область	210 635	105 838	842	-	245 490	-	456 967
08 Жамбылская область	208 358	104 707	996	-	245 490	-	454 844
09 Карагандинская область	217 901	109 499	1 114	-	245 490	-	464 505
10 Костанайская область	224 075	112 609	1 130	-	245 490	-	470 695
11 Кызылординская область	203 423	102 228	902	-	245 490	-	449 815
12 Мангистауская область	264 958	133 139	678	-	245 490	-	511 126
13 Туркестанская область	207 917	104 487	1 152	-	245 490	-	454 559
14 Павлодарская область	227 734	114 439	738	-	245 490	-	473 962
15 Северо-Казахстанская область	225 173	113 158	854	-	245 490	-	471 517
16 Восточно-Казахстанская область	236 196	118 693	763	-	245 490	-	482 449
17 город Шымкент	209 678	105 367	1 147	-	245 490	-	456 315
18 область Абай	230 753	115 948	763	-	245 490	-	477 006
19 область Жетісу	221 194	111 158	1 061	-	245 490	-	467 745
20 область Ұлытау	218 998	110 048	1 114	-	245 490	-	465 602

Раздел 2 Полы**Подраздел 1 Полы по перекрытию****Группа 1 Полы по перекрытию дощатые****Подгруппа 8710-0101-01 - Полы по перекрытию дощатые. Серия 2.244-1 выпуск 6 деталь ТД1- ТД5****Таблица 8710-0101-0101 - Тип Д1.1****Описание:**

Серия 2.244-1 выпуск 6 деталь ТД1- ТД5

1. Доска для покрытия полов толщиной 28 мм;
2. Лага 100*40мм;
3. Плита перекрытия.

Состав работ:

1. Укладка лаг по плитам перекрытия. 2. Устройство покрытия дощатого толщиной 28 мм.

Измеритель: м2

Регионы	Затраты на труд рабочих	Оплата труда рабочих (в составе затрат на труд рабочих)	Машины и механизмы	Оплата труда машинистов (в составе машин и механизмов)	Материалы, изделия и конструкции	Оборудование	Показатель стоимости (сумма гр.2,4,6,7)
1	2	3	4	5	6	7	8
01 город Астана	4 608	2 316	160	55	1 010	-	5 778
02 город Алматы	4 358	2 190	152	52	1 010	-	5 520
03 Акмолинская область	4 222	2 121	150	51	1 010	-	5 382
04 Актюбинская область	3 882	1 951	141	47	1 010	-	5 033
05 Алматинская область	4 135	2 078	146	50	1 010	-	5 291
06 Атырауская область	4 036	2 028	144	48	1 010	-	5 190
07 Западно-Казахстанская область	3 862	1 941	140	46	1 010	-	5 012

Окончание таблицы 8710-0101-0101

1	2	3	4	5	6	7	8
08 Жамбылская область	3 820	1 920	137	46	1 010	-	4 967
09 Карагандинская область	3 996	2 008	144	48	1 010	-	5 150
10 Костанайская область	4 110	2 065	147	49	1 010	-	5 267
11 Кызылординская область	3 730	1 874	136	45	1 010	-	4 876
12 Мангистауская область	4 859	2 442	163	58	1 010	-	6 032
13 Туркестанская область	3 811	1 915	137	46	1 010	-	4 958
14 Павлодарская область	4 176	2 098	148	50	1 010	-	5 334
15 Северо-Казахстанская область	4 129	2 075	147	50	1 010	-	5 286
16 Восточно-Казахстанская область	4 331	2 177	152	52	1 010	-	5 493
17 город Шымкент	3 845	1 932	138	46	1 010	-	4 993
18 область Абай	4 231	2 126	150	51	1 010	-	5 391
19 область Жетісу	4 055	2 038	145	49	1 010	-	5 210
20 область Ұлытау	4 016	2 018	145	48	1 010	-	5 171

Таблица 8710-0101-0101.1 - Основные материальные ресурсы, неучтенные в норме

Код ресурса	Наименование материала	Единица измерения	Норма расхода на измеритель
1	2	3	4
233-203-0101	Доска для покрытия полов со шпунтом и гребнем ГОСТ 8242-88 из антисептированной древесины тип 1, толщина 28 мм, ширина 68-118 мм	м3	0,0288

Таблица 8710-0101-0102 - Тип Д1.2

Описание:

Серия 2.244-1 выпуск 6 деталь ТД1- ТД5

1. Доска для покрытия полов толщиной 36 мм;

2. Лага 100*40мм;

3. Плита перекрытия.

Состав работ:

1. Укладка лаг по плитам перекрытия. 2. Устройство покрытия дощатого толщиной 36 мм.

Измеритель: м2

Регионы	Затраты на труд рабочих	Оплата труда рабочих (в составе затрат на труд рабочих)	Машины и механизмы	Оплата труда машинистов (в составе машин и механизмов)	Материалы, изделия и конструкции	Оборудование	Показатель стоимости (сумма гр.2,4,6,7)
1	2	3	4	5	6	7	8
01 город Астана	4 895	2 460	197	68	1 124	-	6 216
02 город Алматы	4 629	2 326	187	65	1 124	-	5 940
03 Акмолинская область	4 484	2 253	185	63	1 124	-	5 793
04 Актюбинская область	4 124	2 072	174	58	1 124	-	5 422
05 Алматинская область	4 392	2 207	180	61	1 124	-	5 696
06 Атырауская область	4 287	2 154	177	60	1 124	-	5 588
07 Западно-Казахстанская область	4 102	2 061	172	57	1 124	-	5 398
08 Жамбылская область	4 058	2 039	169	57	1 124	-	5 351
09 Карагандинская область	4 244	2 133	178	59	1 124	-	5 546
10 Костанайская область	4 366	2 194	182	61	1 124	-	5 672
11 Кызылординская область	3 962	1 991	168	55	1 124	-	5 254
12 Мангистауская область	5 161	2 594	201	72	1 124	-	6 486
13 Туркестанская область	4 048	2 034	169	57	1 124	-	5 341
14 Павлодарская область	4 435	2 229	183	62	1 124	-	5 742
15 Северо-Казахстанская область	4 386	2 204	182	61	1 124	-	5 692
16 Восточно-Казахстанская область	4 600	2 312	188	64	1 124	-	5 912
17 город Шымкент	4 084	2 052	170	57	1 124	-	5 378
18 область Абай	4 494	2 258	185	63	1 124	-	5 803
19 область Жетісу	4 307	2 165	178	60	1 124	-	5 609
20 область Ұлытау	4 266	2 144	179	60	1 124	-	5 569

Таблица 8710-0101-0102.1 - Основные материальные ресурсы, неучтенные в норме

Код ресурса	Наименование материала	Единица измерения	Норма расхода на измеритель
1	2	3	4
233-203-0102	Доска для покрытия полов со шпунтом и гребнем ГОСТ 8242-88 из антисептированной древесины тип 2, толщина 36 мм, ширина от 68 до 98 мм	м3	0,0371

Таблица 8710-0101-0103 - Тип Д1.3

Описание:

Серия 2.244-1 выпуск 6 деталь ТД1- ТД5

1. Бруски для покрытия полов толщиной 28 мм;

2. Лага 100*40мм;

3. Плита перекрытия.

Состав работ:

1. Укладка лаг по плитам перекрытия. 2. Устройство покрытия из брусков толщиной 28 мм.

Измеритель: м2

Регионы	Затраты на труд рабочих	Оплата труда рабочих (в составе затрат на труд рабочих)	Машины и механизмы	Оплата труда машинистов (в составе машин и механизмов)	Материалы, изделия и конструкции	Оборудование	Показатель стоимости (сумма гр.2,4,6,7)
1	2	3	4	5	6	7	8
01 город Астана	5 006	2 516	247	86	1 102	-	6 355
02 город Алматы	4 734	2 379	235	81	1 102	-	6 071
03 Акмолинская область	4 586	2 304	232	79	1 102	-	5 920
04 Актюбинская область	4 218	2 119	218	72	1 102	-	5 538
05 Алматинская область	4 492	2 257	226	77	1 102	-	5 820
06 Атырауская область	4 385	2 203	222	75	1 102	-	5 709
07 Западно-Казахстанская область	4 196	2 108	216	72	1 102	-	5 514
08 Жамбылская область	4 150	2 086	211	71	1 102	-	5 463
09 Карагандинская область	4 341	2 181	223	74	1 102	-	5 666
10 Костанайская область	4 465	2 243	228	77	1 102	-	5 795
11 Кызылординская область	4 052	2 036	210	70	1 102	-	5 364
12 Мангистауская область	5 279	2 653	252	91	1 102	-	6 633
13 Туркестанская область	4 140	2 081	212	71	1 102	-	5 454
14 Павлодарская область	4 536	2 279	229	78	1 102	-	5 867
15 Северо-Казахстанская область	4 486	2 254	228	77	1 102	-	5 816
16 Восточно-Казахстанская область	4 705	2 365	236	81	1 102	-	6 043
17 город Шымкент	4 177	2 099	213	72	1 102	-	5 492

Окончание таблицы 8710-0101-0103

1	2	3	4	5	6	7	8
18 область Абай	4 596	2 309	232	79	1 102	-	5 930
19 область Жетісу	4 405	2 214	223	76	1 102	-	5 730
20 область Ұлытау	4 363	2 192	224	75	1 102	-	5 689

Таблица 8710-0101-0103.1 - Основные материальные ресурсы, неучтенные в норме

Код ресурса	Наименование материала	Единица измерения	Норма расхода на измеритель
1	2	3	4
233-203-0301	Бруска для покрытия полов со шпунтом и гребнем из антисептированной древесины толщина 28 мм, ширина от 45 до 55 мм ГОСТ 8242-88	м3	0,049

Таблица 8710-0101-0104 - Тип Д1.4

Описание:

Серия 2.244-1 выпуск 6 деталь ТД1- ТД5

1. Щиты деревянные реечные для покрытия полов толщиной 27 мм;
2. Лага 100*40мм;
3. Плита перекрытия.

Состав работ:

1. Укладка лаг по плитам перекрытия.
2. Устройство покрытия из щитов деревянных реечных.

Измеритель: м2

Регионы	Затраты на труд рабочих	Оплата труда рабочих (в составе затрат на труд рабочих)	Машины и механизмы	Оплата труда машинистов (в составе машин и механизмов)	Материалы, изделия и конструкции	Оборудование	Показатель стоимости (сумма гр.2,4,6,7)
1	2	3	4	5	6	7	8
01 город Астана	5 234	2 630	116	41	984	-	6 334
02 город Алматы	4 949	2 487	110	38	984	-	6 043

Окончание таблицы 8710-0101-0104

1	2	3	4	5	6	7	8
03 Акмолинская область	4 795	2 409	109	37	984	-	5 888
04 Актюбинская область	4 409	2 216	102	34	984	-	5 495
05 Алматинская область	4 695	2 359	106	37	984	-	5 785
06 Атырауская область	4 583	2 303	105	36	984	-	5 672
07 Западно-Казахстанская область	4 386	2 204	102	34	984	-	5 472
08 Жамбылская область	4 338	2 180	99	34	984	-	5 421
09 Карагандинская область	4 537	2 280	105	35	984	-	5 626
10 Костанайская область	4 667	2 345	107	36	984	-	5 758
11 Кызылординская область	4 237	2 129	99	33	984	-	5 320
12 Мангистауская область	5 519	2 773	119	43	984	-	6 622
13 Туркестанская область	4 329	2 176	99	34	984	-	5 412
14 Павлодарская область	4 742	2 383	108	37	984	-	5 834
15 Северо-Казахстанская область	4 691	2 357	107	36	984	-	5 782
16 Восточно-Казахстанская область	4 919	2 472	111	38	984	-	6 014
17 город Шымкент	4 366	2 194	100	34	984	-	5 450
18 область Абай	4 805	2 415	109	37	984	-	5 898
19 область Жетісу	4 606	2 314	105	36	984	-	5 695
20 область Ұлытау	4 561	2 292	105	35	984	-	5 650

Таблица 8710-0101-0104.1 - Основные материальные ресурсы, неучтенные в норме

Код ресурса	Наименование материала	Единица измерения	Норма расхода на измеритель
1	2	3	4
261-103-0131	Щит деревянный реечный, тип 1, толщина 27 мм, для покрытия полов ГОСТ 28015-89	м2	1,015

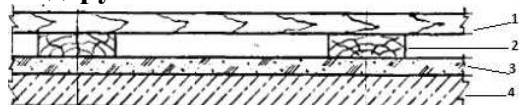
Подгруппа 8710-0101-02 - Полы по перекрытию дощатые. Серия 2.244-1 выпуск 6 деталь ТД6- ТД10

Таблица 8710-0101-0201 - Тип Д2.1

Описание:

Серия 2.244-1 выпуск 6 деталь ТД6- ТД10

1. Доска для покрытия полов толщиной 28 мм;
2. Лага 100*40мм;
3. Звукоизоляционная засыпка - песок - 20 мм;
4. Плита перекрытия.

Состав работ:

1. Устройство засыпной песчаной тепло- звукоизоляции.
2. Укладка лаг по плитам перекрытия.
3. Устройство покрытия дощатого толщиной 28 мм.

Измеритель: м2

Регионы	Затраты на труд рабочих	Оплата труда рабочих (в составе затрат на труд рабочих)	Машины и механизмы	Оплата труда машинистов (в составе машин и механизмов)	Материалы, изделия и конструкции	Оборудование	Показатель стоимости (сумма гр.2,4,6,7)
1	2	3	4	5	6	7	8
01 город Астана	25 874	13 002	4 994	1 395	5 608	-	36 476
02 город Алматы	24 468	12 295	4 719	1 318	4 878	-	34 065
03 Акмолинская область	23 702	11 911	4 747	1 278	5 867	-	34 316
04 Актюбинская область	21 798	10 953	4 476	1 175	3 777	-	30 051
05 Алматинская область	23 214	11 665	4 584	1 251	3 422	-	31 220
06 Атырауская область	22 661	11 386	4 521	1 221	13 952	-	41 134
07 Западно-Казахстанская область	21 685	10 897	4 455	1 169	3 257	-	29 397
08 Жамбылская область	21 449	10 779	4 253	1 156	5 817	-	31 519
09 Карагандинская область	22 435	11 274	4 601	1 209	4 016	-	31 052
10 Костанайская область	23 076	11 595	4 676	1 244	4 016	-	31 768
11 Кызылординская область	20 941	10 524	4 324	1 129	8 422	-	33 687
12 Мангистауская область	27 282	13 710	4 916	1 470	4 253	-	36 451
13 Туркестанская область	21 399	10 754	4 251	1 154	5 418	-	31 068
14 Павлодарская область	23 443	11 781	4 711	1 264	4 458	-	32 612

Окончание таблицы 8710-0101-0201

1	2	3	4	5	6	7	8
15 Северо-Казахстанская область	23 185	11 652	4 682	1 250	4 205	-	32 072
16 Восточно-Казахстанская область	24 318	12 221	4 811	1 311	7 606	-	36 735
17 город Шымкент	21 588	10 849	4 272	1 164	5 038	-	30 898
18 область Абай	23 754	11 936	4 745	1 280	7 050	-	35 549
19 область Жетісу	22 768	11 442	4 538	1 227	4 249	-	31 555
20 область Ұлытау	22 549	11 331	4 616	1 215	8 259	-	35 424

Таблица 8710-0101-0201.1 - Основные материальные ресурсы, неучтенные в норме

Код ресурса	Наименование материала	Единица измерения	Норма расхода на измеритель
1	2	3	4
233-203-0101	Доска для покрытия полов со шпунтом и гребнем ГОСТ 8242-88 из антисептированной древесины тип 1, толщина 28 мм, ширина 68-118 мм	м3	0,0288

Таблица 8710-0101-0202 - Тип Д2.2

Описание:

Серия 2.244-1 выпуск 6 деталь ТД6- ТД10

1. Доска для покрытия полов толщиной 36 мм;
2. Лага 100*40мм;
3. Звукоизоляционная засыпка - песок - 20 мм;
4. Плита перекрытия.

Состав работ:

1. Устройство засыпной песчаной тепло- звукоизоляции.
2. Укладка лаг по плитам перекрытия.
3. Устройство покрытия дощатого толщиной 36 мм.

Измеритель: м2

Регионы	Затраты на труд рабочих	Оплата труда рабочих (в составе затрат на труд рабочих)	Машины и механизмы	Оплата труда машинистов (в составе машин и механизмов)	Материалы, изделия и конструкции	Оборудование	Показатель стоимости (сумма гр.2,4,6,7)
1	2	3	4	5	6	7	8
01 город Астана	26 161	13 146	5 031	1 408	5 722	-	36 914
02 город Алматы	24 738	12 431	4 754	1 331	4 993	-	34 485
03 Акмолинская область	23 964	12 042	4 782	1 290	5 982	-	34 728
04 Актюбинская область	22 039	11 074	4 509	1 186	3 892	-	30 440
05 Алматинская область	23 471	11 795	4 618	1 263	3 537	-	31 626
06 Атырауская область	22 912	11 512	4 555	1 233	14 067	-	41 534
07 Западно-Казахстанская область	21 925	11 017	4 488	1 180	3 372	-	29 785
08 Жамбылская область	21 686	10 899	4 285	1 167	5 931	-	31 902
09 Карагандинская область	22 683	11 399	4 634	1 220	4 131	-	31 448
10 Костанайская область	23 332	11 723	4 711	1 255	4 131	-	32 174
11 Кызылординская область	21 173	10 640	4 355	1 139	8 537	-	34 065
12 Мангистауская область	27 584	13 862	4 954	1 484	4 368	-	36 906
13 Туркестанская область	21 636	10 873	4 283	1 164	5 533	-	31 452
14 Павлодарская область	23 703	11 912	4 745	1 276	4 573	-	33 021
15 Северо-Казахстанская область	23 442	11 781	4 717	1 261	4 320	-	32 479
16 Восточно-Казахстанская область	24 587	12 356	4 847	1 323	7 721	-	37 155
17 город Шымкент	21 827	10 969	4 304	1 174	5 153	-	31 284
18 область Абай	24 017	12 068	4 780	1 292	7 164	-	35 961
19 область Жетісу	23 020	11 569	4 571	1 239	4 364	-	31 955
20 область Ұлытау	22 798	11 457	4 650	1 227	8 373	-	35 821

Таблица 8710-0101-0202.1 - Основные материальные ресурсы, неучтенные в норме

Код ресурса	Наименование материала	Единица измерения	Норма расхода на измеритель
1	2	3	4
233-203-0102	Доска для покрытия полов со шпунтом и гребнем ГОСТ 8242-88 из антисептированной древесины тип 2, толщина 36 мм, ширина от 68 до 98 мм	м3	0,0371

Таблица 8710-0101-0203 - Тип Д2.3Описание:

Серия 2.244-1 выпуск 6 деталь ТД6- ТД10

1. Бруски для покрытия полов толщиной 28 мм;
2. Лага 100*40мм;
3. Звукоизоляционная засыпка - песок - 20 мм;
4. Плита перекрытия.

Состав работ:

1. Устройство засыпной песчаной тепло- звукоизоляции.
2. Укладка лаг по плитам перекрытия.
3. Устройство покрытия из брусков толщиной 28 мм.

Измеритель: м2

Регионы	Затраты на труд рабочих	Оплата труда рабочих (в составе затрат на труд рабочих)	Машины и механизмы	Оплата труда машинистов (в составе машин и механизмов)	Материалы, изделия и конструкции	Оборудование	Показатель стоимости (сумма гр.2,4,6,7)
1	2	3	4	5	6	7	8
01 город Астана	26 272	13 202	5 081	1 425	5 700	-	37 053
02 город Алматы	24 844	12 484	4 802	1 347	4 971	-	34 617
03 Акмолинская область	24 066	12 094	4 829	1 306	5 960	-	34 855
04 Актюбинская область	22 133	11 121	4 553	1 201	3 870	-	30 556
05 Алматинская область	23 571	11 845	4 664	1 278	3 514	-	31 749
06 Атырауская область	23 010	11 561	4 600	1 248	14 045	-	41 655
07 Западно-Казахстанская область	22 019	11 064	4 531	1 194	3 349	-	29 899
08 Жамбылская область	21 779	10 945	4 327	1 181	5 909	-	32 015
09 Карагандинская область	22 780	11 448	4 680	1 236	4 108	-	31 568
10 Костанайская область	23 431	11 773	4 757	1 271	4 108	-	32 296
11 Кызылординская область	21 263	10 686	4 398	1 154	8 515	-	34 176
12 Мангистауская область	27 701	13 921	5 005	1 503	4 346	-	37 052
13 Туркестанская область	21 728	10 920	4 326	1 179	5 511	-	31 565
14 Павлодарская область	23 804	11 962	4 792	1 292	4 551	-	33 147

Окончание таблицы 8710-0101-0203

1	2	3	4	5	6	7	8
15 Северо-Казахстанская область	23 541	11 831	4 763	1 277	4 298	-	32 602
16 Восточно-Казахстанская область	24 691	12 409	4 895	1 340	7 699	-	37 285
17 город Шымкент	21 920	11 016	4 347	1 189	5 130	-	31 397
18 область Абай	24 119	12 120	4 827	1 308	7 142	-	36 088
19 область Жетісу	23 118	11 618	4 616	1 254	4 342	-	32 076
20 область Ұлытау	22 895	11 505	4 695	1 242	8 351	-	35 941

Таблица 8710-0101-0203.1 - Основные материальные ресурсы, неучтенные в норме

Код ресурса	Наименование материала	Единица измерения	Норма расхода на измеритель
1	2	3	4
233-203-0301	Бруски для покрытия полов со шпунтом и гребнем из антисептированной древесины толщина 28 мм, ширина от 45 до 55 мм ГОСТ 8242-88	м3	0,049

Таблица 8710-0101-0204 - Тип Д2.4

Описание:

Серия 2.244-1 выпуск 6 деталь ТД6- ТД10

1. Щиты деревянные реечные для покрытия полов толщиной 27 мм;
2. Лага 100*40мм;
3. Звукоизоляционная засыпка - песок - 20 мм;
4. Плита перекрытия.

Состав работ:

1. Устройство засыпной песчаной тепло- звукоизоляции.
2. Укладка лаг по плитам перекрытия.
3. Устройство покрытия из щитов деревянных реечных.

Измеритель: м2

Регионы	Затраты на труд рабочих	Оплата труда рабочих (в составе затрат на труд рабочих)	Машины и механизмы	Оплата труда машинистов (в составе машин и механизмов)	Материалы, изделия и конструкции	Оборудование	Показатель стоимости (сумма гр.2,4,6,7)
1	2	3	4	5	6	7	8
01 город Астана	26 500	13 316	4 951	1 380	5 582	-	37 033
02 город Алматы	25 058	12 591	4 678	1 305	4 853	-	34 589
03 Акмолинская область	24 275	12 199	4 706	1 264	5 842	-	34 823
04 Актюбинская область	22 325	11 218	4 438	1 163	3 752	-	30 515
05 Алматинская область	23 775	11 947	4 544	1 238	3 397	-	31 716
06 Атырауская область	23 208	11 661	4 482	1 209	13 927	-	41 617
07 Западно-Казахстанская область	22 209	11 160	4 417	1 156	3 232	-	29 858
08 Жамбылская область	21 967	11 039	4 215	1 144	5 791	-	31 973
09 Карагандинская область	22 976	11 546	4 561	1 197	3 991	-	31 528
10 Костанайская область	23 634	11 875	4 636	1 231	3 991	-	32 261
11 Кызылординская область	21 448	10 778	4 287	1 117	8 397	-	34 132
12 Мангистауская область	27 941	14 042	4 872	1 455	4 228	-	37 041
13 Туркестанская область	21 917	11 014	4 214	1 142	5 393	-	31 524
14 Павлодарская область	24 010	12 066	4 670	1 251	4 433	-	33 113
15 Северо-Казахстанская область	23 746	11 934	4 642	1 237	4 180	-	32 568
16 Восточно-Казахстанская область	24 906	12 516	4 770	1 297	7 581	-	37 257
17 город Шымкент	22 109	11 111	4 235	1 151	5 013	-	31 357
18 область Абай	24 328	12 225	4 705	1 267	7 024	-	36 057
19 область Жетісу	23 318	11 719	4 498	1 214	4 224	-	32 040
20 область Ұлытау	23 093	11 605	4 577	1 203	8 233	-	35 903

Таблица 8710-0101-0204.1 - Основные материальные ресурсы, неучтенные в норме

Код ресурса	Наименование материала	Единица измерения	Норма расхода на измеритель
1	2	3	4
261-103-0131	Щит деревянный реечный, тип 1, толщина 27 мм, для покрытия полов ГОСТ 28015-89	м2	1,015

Таблица 8710-0101-0205 - Тип Д2.5

Описание:

Серия 2.244-1 выпуск 6 деталь ТД6- ТД10

1. Доска для покрытия полов толщиной 28 мм;
2. Лага 100*40мм;
3. Звукоизоляционная засыпка - шлак - 20 мм;
4. Плита перекрытия.

Состав работ:

1. Устройство засыпной шлаковой тепло- звукоизоляции.
2. Укладка лаг по плитам перекрытия.
3. Устройство покрытия дощатого толщиной 28 мм.

Измеритель: м2

Регионы	Затраты на труд рабочих	Оплата труда рабочих (в составе затрат на труд рабочих)	Машины и механизмы	Оплата труда машинистов (в составе машин и механизмов)	Материалы, изделия и конструкции	Оборудование	Показатель стоимости (сумма гр.2,4,6,7)
1	2	3	4	5	6	7	8
01 город Астана	22 851	11 483	4 994	1 395	4 627	-	32 472
02 город Алматы	21 609	10 858	4 719	1 318	7 650	-	33 978
03 Акмолинская область	20 933	10 519	4 747	1 278	4 626	-	30 306
04 Актюбинская область	19 252	9 673	4 476	1 175	9 309	-	33 037
05 Алматинская область	20 502	10 303	4 584	1 251	7 650	-	32 736
06 Атырауская область	20 014	10 056	4 521	1 221	10 701	-	35 236
07 Западно-Казахстанская область	19 152	9 624	4 455	1 169	10 701	-	34 308
08 Жамбылская область	18 943	9 520	4 253	1 156	7 296	-	30 492
09 Карагандинская область	19 814	9 957	4 601	1 209	4 520	-	28 935
10 Костанайская область	20 380	10 240	4 676	1 244	7 010	-	32 066
11 Кызылординская область	18 495	9 294	4 324	1 129	7 959	-	30 778
12 Мангистауская область	24 094	12 109	4 916	1 470	11 166	-	40 176
13 Туркестанская область	18 899	9 498	4 251	1 154	7 959	-	31 109
14 Павлодарская область	20 705	10 405	4 711	1 264	4 274	-	29 690

Окончание таблицы 8710-0101-0205

1	2	3	4	5	6	7	8
15 Северо-Казахстанская область	20 476	10 291	4 682	1 250	5 787	-	30 945
16 Восточно-Казахстанская область	21 477	10 793	4 811	1 311	9 273	-	35 561
17 город Шымкент	19 066	9 581	4 272	1 164	8 177	-	31 515
18 область Абай	20 979	10 542	4 745	1 280	9 273	-	34 997
19 область Жетісу	20 108	10 105	4 538	1 227	7 650	-	32 296
20 область Ұлытау	19 914	10 007	4 616	1 215	4 520	-	29 050

Таблица 8710-0101-0205.1 - Основные материальные ресурсы, неучтенные в норме

Код ресурса	Наименование материала	Единица измерения	Норма расхода на измеритель
1	2	3	4
233-203-0101	Доска для покрытия полов со шпунтом и гребнем ГОСТ 8242-88 из антисептированной древесины тип 1, толщина 28 мм, ширина 68-118 мм	м3	0,0288

Таблица 8710-0101-0206 - Тип Д2.6

Описание:

Серия 2.244-1 выпуск 6 деталь ТД6- ТД10

1. Доска для покрытия полов толщиной 36 мм;
2. Лага 100*40мм;
3. Звукоизоляционная засыпка - шлак - 20 мм;
4. Плита перекрытия.

Состав работ:

1. Устройство засыпной шлаковой тепло- звукоизоляции. 2. Укладка лаг по плитам перекрытия. 3. Устройство покрытия дощатого толщиной 36 мм.

Измеритель: м2

Регионы	Затраты на труд рабочих	Оплата труда рабочих (в составе затрат на труд рабочих)	Машины и механизмы	Оплата труда машинистов (в составе машин и механизмов)	Материалы, изделия и конструкции	Оборудование	Показатель стоимости (сумма гр.2,4,6,7)
1	2	3	4	5	6	7	8
01 город Астана	23 138	11 627	5 031	1 408	4 742	-	32 911
02 город Алматы	21 880	10 994	4 754	1 331	7 765	-	34 399
03 Акмолинская область	21 195	10 651	4 782	1 290	4 741	-	30 718
04 Актюбинская область	19 493	9 794	4 509	1 186	9 424	-	33 426
05 Алматинская область	20 759	10 432	4 618	1 263	7 765	-	33 142
06 Атырауская область	20 265	10 182	4 555	1 233	10 815	-	35 635
07 Западно-Казахстанская область	19 392	9 744	4 488	1 180	10 815	-	34 695
08 Жамбылская область	19 181	9 639	4 285	1 167	7 411	-	30 877
09 Карагандинская область	20 062	10 082	4 634	1 220	4 634	-	29 330
10 Костанайская область	20 636	10 369	4 711	1 255	7 125	-	32 472
11 Кызылординская область	18 726	9 411	4 355	1 139	8 074	-	31 155
12 Мангистауская область	24 396	12 260	4 954	1 484	11 281	-	40 631
13 Туркестанская область	19 136	9 617	4 283	1 164	8 074	-	31 493
14 Павлодарская область	20 964	10 535	4 745	1 276	4 389	-	30 098
15 Северо-Казахстанская область	20 733	10 420	4 717	1 261	5 902	-	31 352
16 Восточно-Казахстанская область	21 746	10 928	4 847	1 323	9 388	-	35 981
17 город Шымкент	19 305	9 702	4 304	1 174	8 292	-	31 901
18 область Абай	21 242	10 674	4 780	1 292	9 388	-	35 410
19 область Жетісу	20 360	10 232	4 571	1 239	7 765	-	32 696
20 область Ұлытау	20 164	10 133	4 650	1 227	4 634	-	29 448

Таблица 8710-0101-0206.1 - Основные материальные ресурсы, неучтенные в норме

Код ресурса	Наименование материала	Единица измерения	Норма расхода на измеритель
1	2	3	4
233-203-0102	Доска для покрытия полов со шпунтом и гребнем ГОСТ 8242-88 из антисептированной древесины тип 2, толщина 36 мм, ширина от 68 до 98 мм	м3	0,0371

Таблица 8710-0101-0207 - Тип Д2.7

Описание:

Серия 2.244-1 выпуск 6 деталь ТД6- ТД10

1. Бруски для покрытия полов толщиной 28 мм;
2. Лага 100*40мм;
3. Звукоизоляционная засыпка - шлак - 20 мм;
4. Плита перекрытия.

Состав работ:

1. Устройство засыпной шлаковой тепло- звукоизоляции.
2. Укладка лаг по плитам перекрытия.
3. Устройство покрытия из брусков толщиной 28 мм.

Измеритель: м2

Регионы	Затраты на труд рабочих	Оплата труда рабочих (в составе затрат на труд рабочих)	Машины и механизмы	Оплата труда машинистов (в составе машин и механизмов)	Материалы, изделия и конструкции	Оборудование	Показатель стоимости (сумма гр.2,4,6,7)
1	2	3	4	5	6	7	8
01 город Астана	23 249	11 683	5 081	1 425	4 720	-	33 050
02 город Алматы	21 985	11 047	4 802	1 347	7 743	-	34 530
03 Акмолинская область	21 297	10 702	4 829	1 306	4 719	-	30 845
04 Актюбинская область	19 587	9 842	4 553	1 201	9 402	-	33 542
05 Алматинская область	20 859	10 482	4 664	1 278	7 743	-	33 266
06 Атырауская область	20 362	10 231	4 600	1 248	10 793	-	35 755
07 Западно-Казахстанская область	19 485	9 791	4 531	1 194	10 793	-	34 809
08 Жамбылская область	19 273	9 686	4 327	1 181	7 389	-	30 989
09 Карагандинская область	20 159	10 131	4 680	1 236	4 612	-	29 451
10 Костанайская область	20 735	10 419	4 757	1 271	7 103	-	32 595
11 Кызылординская область	18 816	9 456	4 398	1 154	8 052	-	31 266
12 Мангистауская область	24 514	12 319	5 005	1 503	11 258	-	40 777
13 Туркестанская область	19 228	9 663	4 326	1 179	8 052	-	31 606
14 Павлодарская область	21 065	10 586	4 792	1 292	4 367	-	30 224

Окончание таблицы 8710-0101-0207

1	2	3	4	5	6	7	8
15 Северо-Казахстанская область	20 833	10 470	4 763	1 277	5 879	-	31 475
16 Восточно-Казахстанская область	21 850	10 981	4 895	1 340	9 365	-	36 110
17 город Шымкент	19 398	9 748	4 347	1 189	8 270	-	32 015
18 область Абай	21 344	10 725	4 827	1 308	9 365	-	35 536
19 область Жетісу	20 458	10 281	4 616	1 254	7 743	-	32 817
20 область Ұлытау	20 261	10 182	4 695	1 242	4 612	-	29 568

Таблица 8710-0101-0207.1 - Основные материальные ресурсы, неучтенные в норме

Код ресурса	Наименование материала	Единица измерения	Норма расхода на измеритель
1	2	3	4
233-203-0301	Бруска для покрытия полов со шпунтом и гребнем из антисептированной древесины толщина 28 мм, ширина от 45 до 55 мм ГОСТ 8242-88	м3	0,049

Таблица 8710-0101-0208 - Тип Д2.8

Описание:

Серия 2.244-1 выпуск 6 деталь ТД6- ТД10

1. Щиты деревянные реечные для покрытия полов толщиной 27 мм;
2. Лага 100*40мм;
3. Звукоизоляционная засыпка - шлак - 20 мм;
4. Плита перекрытия.

Состав работ:

1. Устройство засыпной шлаковой тепло- звукоизоляции.
2. Укладка лаг по плитам перекрытия.
3. Устройство покрытия из щитов деревянных реечных.

Измеритель: м2

Регионы	Затраты на труд рабочих	Оплата труда рабочих (в составе затрат на труд рабочих)	Машины и механизмы	Оплата труда машинистов (в составе машин и механизмов)	Материалы, изделия и конструкции	Оборудование	Показатель стоимости (сумма гр.2,4,6,7)
1	2	3	4	5	6	7	8
01 город Астана	23 477	11 797	4 951	1 380	4 602	-	33 030
02 город Алматы	22 200	11 155	4 678	1 305	7 625	-	34 503
03 Акмолинская область	21 506	10 807	4 706	1 264	4 601	-	30 813
04 Актюбинская область	19 779	9 938	4 438	1 163	9 284	-	33 501
05 Алматинская область	21 062	10 584	4 544	1 238	7 625	-	33 231
06 Атырауская область	20 560	10 331	4 482	1 209	10 675	-	35 717
07 Западно-Казахстанская область	19 676	9 887	4 417	1 156	10 675	-	34 768
08 Жамбылская область	19 461	9 780	4 215	1 144	7 271	-	30 947
09 Карагандинская область	20 355	10 229	4 561	1 197	4 494	-	29 410
10 Костанайская область	20 938	10 520	4 636	1 231	6 985	-	32 559
11 Кызылординская область	19 001	9 549	4 287	1 117	7 934	-	31 222
12 Мангистауская область	24 754	12 440	4 872	1 455	11 141	-	40 767
13 Туркестанская область	19 417	9 758	4 214	1 142	7 934	-	31 565
14 Павлодарская область	21 271	10 690	4 670	1 251	4 249	-	30 190
15 Северо-Казахстанская область	21 038	10 572	4 642	1 237	5 762	-	31 442
16 Восточно-Казахстанская область	22 065	11 089	4 770	1 297	9 248	-	36 083
17 город Шымкент	19 587	9 843	4 235	1 151	8 152	-	31 974
18 область Абай	21 553	10 831	4 705	1 267	9 248	-	35 506
19 область Жетісу	20 659	10 382	4 498	1 214	7 625	-	32 782
20 область Ұлытау	20 459	10 281	4 577	1 203	4 494	-	29 530

Таблица 8710-0101-0208.1 - Основные материальные ресурсы, неучтенные в норме

Код ресурса	Наименование материала	Единица измерения	Норма расхода на измеритель
1	2	3	4
261-103-0131	Щит деревянный реечный, тип 1, толщина 27 мм, для покрытия полов ГОСТ 28015-89	м2	1,015

Таблица 8710-0101-0209 - Тип Д2.9

Описание:

Серия 2.244-1 выпуск 6 деталь ТД6- ТД10

1. Доска для покрытия полов толщиной 28 мм;
2. Лага 100*40мм;
3. Звукоизоляционная засыпка - керамзит - 20 мм;
4. Плита перекрытия.

Состав работ:

1. Устройство засыпной керамзитовой тепло- звукоизоляции.
2. Укладка лаг по плитам перекрытия.
3. Устройство покрытия дощатого толщиной 28 мм.

Измеритель: м2

Регионы	Затраты на труд рабочих	Оплата труда рабочих (в составе затрат на труд рабочих)	Машины и механизмы	Оплата труда машинистов (в составе машин и механизмов)	Материалы, изделия и конструкции	Оборудование	Показатель стоимости (сумма гр.2,4,6,7)
1	2	3	4	5	6	7	8
01 город Астана	22 851	11 483	4 994	1 395	31 263	-	59 108
02 город Алматы	21 609	10 858	4 719	1 318	16 171	-	42 499
03 Акмолинская область	20 933	10 519	4 747	1 278	33 293	-	58 973
04 Актюбинская область	19 252	9 673	4 476	1 175	21 844	-	45 572
05 Алматинская область	20 502	10 303	4 584	1 251	15 640	-	40 726
06 Атырауская область	20 014	10 056	4 521	1 221	21 844	-	46 379
07 Западно-Казахстанская область	19 152	9 624	4 455	1 169	21 753	-	45 360
08 Жамбылская область	18 943	9 520	4 253	1 156	21 753	-	44 949
09 Карагандинская область	19 814	9 957	4 601	1 209	26 615	-	51 030
10 Костанайская область	20 380	10 240	4 676	1 244	21 753	-	46 809
11 Кызылординская область	18 495	9 294	4 324	1 129	21 844	-	44 663
12 Мангистауская область	24 094	12 109	4 916	1 470	21 753	-	50 763
13 Туркестанская область	18 899	9 498	4 251	1 154	21 753	-	44 903
14 Павлодарская область	20 705	10 405	4 711	1 264	19 705	-	45 121

Окончание таблицы 8710-0101-0209

1	2	3	4	5	6	7	8
15 Северо-Казахстанская область	20 476	10 291	4 682	1 250	26 874	-	52 032
16 Восточно-Казахстанская область	21 477	10 793	4 811	1 311	21 753	-	48 041
17 город Шымкент	19 066	9 581	4 272	1 164	21 944	-	45 282
18 область Абай	20 979	10 542	4 745	1 280	23 147	-	48 871
19 область Жетісу	20 108	10 105	4 538	1 227	16 248	-	40 894
20 область Ұлытау	19 914	10 007	4 616	1 215	21 753	-	46 283

Таблица 8710-0101-0209.1 - Основные материальные ресурсы, неучтенные в норме

Код ресурса	Наименование материала	Единица измерения	Норма расхода на измеритель
1	2	3	4
233-203-0101	Доска для покрытия полов со шпунтом и гребнем ГОСТ 8242-88 из антисептированной древесины тип 1, толщина 28 мм, ширина 68-118 мм	м3	0,0288

Таблица 8710-0101-0210 - Тип Д2.10

Описание:

Серия 2.244-1 выпуск 6 деталь ТД6- ТД10

1. Доска для покрытия полов толщиной 36 мм;
2. Лага 100*40мм;
3. Звукоизоляционная засыпка - керамзит - 20 мм;
4. Плита перекрытия.

Состав работ:

1. Устройство засыпной керамзитовой тепло- звукоизоляции.
2. Укладка лаг по плитам перекрытия.
3. Устройство покрытия дощатого толщиной 36 мм.

Измеритель: м2

Регионы	Затраты на труд рабочих	Оплата труда рабочих (в составе затрат на труд рабочих)	Машины и механизмы	Оплата труда машинистов (в составе машин и механизмов)	Материалы, изделия и конструкции	Оборудование	Показатель стоимости (сумма гр.2,4,6,7)
1	2	3	4	5	6	7	8
01 город Астана	23 138	11 627	5 031	1 408	31 378	-	59 547
02 город Алматы	21 880	10 994	4 754	1 331	16 286	-	42 920
03 Акмолинская область	21 195	10 651	4 782	1 290	33 408	-	59 385
04 Актюбинская область	19 493	9 794	4 509	1 186	21 958	-	45 960
05 Алматинская область	20 759	10 432	4 618	1 263	15 754	-	41 131
06 Атырауская область	20 265	10 182	4 555	1 233	21 958	-	46 778
07 Западно-Казахстанская область	19 392	9 744	4 488	1 180	21 868	-	45 748
08 Жамбылская область	19 181	9 639	4 285	1 167	21 868	-	45 334
09 Карагандинская область	20 062	10 082	4 634	1 220	26 730	-	51 426
10 Костанайская область	20 636	10 369	4 711	1 255	21 868	-	47 215
11 Кызылординская область	18 726	9 411	4 355	1 139	21 958	-	45 039
12 Мангистауская область	24 396	12 260	4 954	1 484	21 868	-	51 218
13 Туркестанская область	19 136	9 617	4 283	1 164	21 868	-	45 287
14 Павлодарская область	20 964	10 535	4 745	1 276	19 820	-	45 529
15 Северо-Казахстанская область	20 733	10 420	4 717	1 261	26 989	-	52 439
16 Восточно-Казахстанская область	21 746	10 928	4 847	1 323	21 868	-	48 461
17 город Шымкент	19 305	9 702	4 304	1 174	22 058	-	45 667
18 область Абай	21 242	10 674	4 780	1 292	23 262	-	49 284
19 область Жетісу	20 360	10 232	4 571	1 239	16 363	-	41 294
20 область Ұлытау	20 164	10 133	4 650	1 227	21 868	-	46 682

Таблица 8710-0101-0210.1 - Основные материальные ресурсы, неучтенные в норме

Код ресурса	Наименование материала	Единица измерения	Норма расхода на измеритель
1	2	3	4
233-203-0102	Доска для покрытия полов со шпунтом и гребнем ГОСТ 8242-88 из антисептированной древесины тип 2, толщина 36 мм, ширина от 68 до 98 мм	м3	0,0371

Таблица 8710-0101-0211 - Тип Д2.11

Описание:

Серия 2.244-1 выпуск 6 деталь ТД6- ТД10

1. Бруски для покрытия полов толщиной 28 мм;
2. Лага 100*40мм;
3. Звукоизоляционная засыпка - керамзит - 20 мм;
4. Плита перекрытия.

Состав работ:

1. Устройство засыпной керамзитовой тепло- звукоизоляции. 2. Укладка лаг по плитам перекрытия. 3. Устройство покрытия из брусков толщиной 28 мм.

Измеритель: м2

Регионы	Затраты на труд рабочих	Оплата труда рабочих (в составе затрат на труд рабочих)	Машины и механизмы	Оплата труда машинистов (в составе машин и механизмов)	Материалы, изделия и конструкции	Оборудование	Показатель стоимости (сумма гр.2,4,6,7)
1	2	3	4	5	6	7	8
01 город Астана	23 249	11 683	5 081	1 425	31 355	-	59 685
02 город Алматы	21 985	11 047	4 802	1 347	16 263	-	43 050
03 Акмолинская область	21 297	10 702	4 829	1 306	33 386	-	59 512
04 Актюбинская область	19 587	9 842	4 553	1 201	21 936	-	46 076
05 Алматинская область	20 859	10 482	4 664	1 278	15 732	-	41 255
06 Атырауская область	20 362	10 231	4 600	1 248	21 936	-	46 898
07 Западно-Казахстанская область	19 485	9 791	4 531	1 194	21 846	-	45 862
08 Жамбылская область	19 273	9 686	4 327	1 181	21 846	-	45 446
09 Карагандинская область	20 159	10 131	4 680	1 236	26 708	-	51 547
10 Костанайская область	20 735	10 419	4 757	1 271	21 846	-	47 338
11 Кызылординская область	18 816	9 456	4 398	1 154	21 936	-	45 150
12 Мангистауская область	24 514	12 319	5 005	1 503	21 846	-	51 365
13 Туркестанская область	19 228	9 663	4 326	1 179	21 846	-	45 400
14 Павлодарская область	21 065	10 586	4 792	1 292	19 798	-	45 655

Окончание таблицы 8710-0101-0211

1	2	3	4	5	6	7	8
15 Северо-Казахстанская область	20 833	10 470	4 763	1 277	26 966	-	52 562
16 Восточно-Казахстанская область	21 850	10 981	4 895	1 340	21 846	-	48 591
17 город Шымкент	19 398	9 748	4 347	1 189	22 036	-	45 781
18 область Абай	21 344	10 725	4 827	1 308	23 240	-	49 411
19 область Жетісу	20 458	10 281	4 616	1 254	16 340	-	41 414
20 область Ұлытау	20 261	10 182	4 695	1 242	21 846	-	46 802

Таблица 8710-0101-0211.1 - Основные материальные ресурсы, неучтенные в норме

Код ресурса	Наименование материала	Единица измерения	Норма расхода на измеритель
1	2	3	4
233-203-0301	Бруска для покрытия полов со шпунтом и гребнем из антисептированной древесины толщина 28 мм, ширина от 45 до 55 мм ГОСТ 8242-88	м3	0,049

Таблица 8710-0101-0212 - Тип Д2.12

Описание:

Серия 2.244-1 выпуск 6 деталь ТД6- ТД10

1. Щиты деревянные реечные для покрытия полов толщиной 27 мм;
2. Лага 100*40мм;
3. Звукоизоляционная засыпка - керамзит - 20 мм;
4. Плита перекрытия.

Состав работ:

1. Устройство засыпной керамзитовой тепло- звукоизоляции.
2. Укладка лаг по плитам перекрытия.
3. Устройство покрытия из щитов деревянных реечных.

Измеритель: м2

Регионы	Затраты на труд рабочих	Оплата труда рабочих (в составе затрат на труд рабочих)	Машины и механизмы	Оплата труда машинистов (в составе машин и механизмов)	Материалы, изделия и конструкции	Оборудование	Показатель стоимости (сумма гр.2,4,6,7)
1	2	3	4	5	6	7	8
01 город Астана	23 477	11 797	4 951	1 380	31 238	-	59 666
02 город Алматы	22 200	11 155	4 678	1 305	16 146	-	43 024
03 Акмолинская область	21 506	10 807	4 706	1 264	33 268	-	59 480
04 Актюбинская область	19 779	9 938	4 438	1 163	21 818	-	46 035
05 Алматинская область	21 062	10 584	4 544	1 238	15 614	-	41 220
06 Атырауская область	20 560	10 331	4 482	1 209	21 818	-	46 860
07 Западно-Казахстанская область	19 676	9 887	4 417	1 156	21 728	-	45 821
08 Жамбылская область	19 461	9 780	4 215	1 144	21 728	-	45 404
09 Карагандинская область	20 355	10 229	4 561	1 197	26 590	-	51 506
10 Костанайская область	20 938	10 520	4 636	1 231	21 728	-	47 302
11 Кызылординская область	19 001	9 549	4 287	1 117	21 818	-	45 106
12 Мангистауская область	24 754	12 440	4 872	1 455	21 728	-	51 354
13 Туркестанская область	19 417	9 758	4 214	1 142	21 728	-	45 359
14 Павлодарская область	21 271	10 690	4 670	1 251	19 680	-	45 621
15 Северо-Казахстанская область	21 038	10 572	4 642	1 237	26 849	-	52 529
16 Восточно-Казахстанская область	22 065	11 089	4 770	1 297	21 728	-	48 563
17 город Шымкент	19 587	9 843	4 235	1 151	21 918	-	45 740
18 область Абай	21 553	10 831	4 705	1 267	23 122	-	49 380
19 область Жетісу	20 659	10 382	4 498	1 214	16 223	-	41 380
20 область Ұлытау	20 459	10 281	4 577	1 203	21 728	-	46 764

Таблица 8710-0101-0212.1 - Основные материальные ресурсы, неучтенные в норме

Код ресурса	Наименование материала	Единица измерения	Норма расхода на измеритель
1	2	3	4
261-103-0131	Щит деревянный реечный, тип 1, толщина 27 мм, для покрытия полов ГОСТ 28015-89	м2	1,015

Таблица 8710-0101-0213 - Тип Д2.13Описание:

Серия 2.244-1 выпуск 6 деталь ТД6- ТД10

1. Доска для покрытия полов толщиной 28 мм;
2. Лага 100*40мм;
3. Звукоизоляционный слой - плиты древесноволокнистые - 20 мм;
4. Плита перекрытия.

Состав работ:

1. Устройство тепло- звукоизоляции сплошной из плит древесноволокнистых.
2. Укладка лаг по плитам перекрытия.
3. Устройство покрытия дощатого толщиной 28 мм.

Измеритель: м2

Регионы	Затраты на труд рабочих	Оплата труда рабочих (в составе затрат на труд рабочих)	Машины и механизмы	Оплата труда машинистов (в составе машин и механизмов)	Материалы, изделия и конструкции	Оборудование	Показатель стоимости (сумма гр.2,4,6,7)
1	2	3	4	5	6	7	8
01 город Астана	4 934	2 479	243	84	1 635	-	6 812
02 город Алматы	4 665	2 344	231	79	1 642	-	6 538
03 Акмолинская область	4 520	2 271	228	77	1 627	-	6 375
04 Актюбинская область	4 156	2 089	214	71	1 630	-	6 000
05 Алматинская область	4 427	2 224	222	75	1 627	-	6 276
06 Атырауская область	4 321	2 171	219	73	1 630	-	6 170
07 Западно-Казахстанская область	4 135	2 078	213	70	1 627	-	5 975
08 Жамбылская область	4 090	2 055	208	69	1 627	-	5 925
09 Карагандинская область	4 278	2 150	220	73	1 630	-	6 128
10 Костанайская область	4 400	2 211	224	75	1 627	-	6 251
11 Кызылординская область	3 993	2 007	207	68	1 627	-	5 827
12 Мангистауская область	5 202	2 614	247	88	1 627	-	7 076
13 Туркестанская область	4 081	2 051	208	69	1 627	-	5 916
14 Павлодарская область	4 470	2 246	226	76	1 627	-	6 323

Окончание таблицы 8710-0101-0213

1	2	3	4	5	6	7	8
15 Северо-Казахстанская область	4 421	2 222	224	75	1 627	-	6 272
16 Восточно-Казахстанская область	4 637	2 330	232	79	1 627	-	6 496
17 город Шымкент	4 117	2 069	209	70	1 635	-	5 961
18 область Абай	4 529	2 276	228	77	1 627	-	6 384
19 область Жетісу	4 341	2 182	220	74	1 627	-	6 188
20 область Ұлытау	4 300	2 161	221	73	1 627	-	6 148

Таблица 8710-0101-0213.1 - Основные материальные ресурсы, неучтенные в норме

Код ресурса	Наименование материала	Единица измерения	Норма расхода на измеритель
1	2	3	4
233-203-0101	Доска для покрытия полов со шпунтом и гребнем ГОСТ 8242-88 из антисептированной древесины тип 1, толщина 28 мм, ширина 68-118 мм	м3	0,0288

Таблица 8710-0101-0214 - Тип Д2.14

Описание:

Серия 2.244-1 выпуск 6 деталь ТД6- ТД10

1. Доска для покрытия полов толщиной 36 мм;
2. Лага 100*40мм;
3. Звукоизоляционный слой - плиты древесноволокнистые - 20 мм;
4. Плита перекрытия.

Состав работ:

1. Устройство тепло- звукоизоляции сплошной из плит древесноволокнистых. 2. Укладка лаг по плитам перекрытия. 3. Устройство покрытия дощатого толщиной 36 мм.

Измеритель: м2

Регионы	Затраты на труд рабочих	Оплата труда рабочих (в составе затрат на труд рабочих)	Машины и механизмы	Оплата труда машинистов (в составе машин и механизмов)	Материалы, изделия и конструкции	Оборудование	Показатель стоимости (сумма гр.2,4,6,7)
1	2	3	4	5	6	7	8
01 город Астана	5 220	2 623	280	97	1 749	-	7 249
02 город Алматы	4 936	2 480	266	92	1 757	-	6 959
03 Акмолинская область	4 782	2 403	263	89	1 742	-	6 787
04 Актюбинская область	4 398	2 210	247	82	1 745	-	6 390
05 Алматинская область	4 684	2 354	257	87	1 742	-	6 683
06 Атырауская область	4 572	2 297	252	85	1 745	-	6 569
07 Западно-Казахстанская область	4 375	2 198	245	81	1 742	-	6 362
08 Жамбылская область	4 327	2 175	240	80	1 742	-	6 309
09 Карагандинская область	4 526	2 275	253	84	1 745	-	6 524
10 Костанайская область	4 656	2 339	259	86	1 742	-	6 657
11 Кызылординская область	4 225	2 123	239	78	1 742	-	6 206
12 Мангистауская область	5 504	2 766	286	102	1 742	-	7 532
13 Туркестанская область	4 317	2 170	240	80	1 742	-	6 299
14 Павлодарская область	4 730	2 377	261	88	1 742	-	6 733
15 Северо-Казахстанская область	4 678	2 351	259	87	1 742	-	6 679
16 Восточно-Казахстанская область	4 906	2 466	268	91	1 742	-	6 916
17 город Шымкент	4 355	2 189	241	81	1 749	-	6 345
18 область Абай	4 792	2 408	263	89	1 742	-	6 797
19 область Жетісу	4 593	2 308	254	85	1 742	-	6 589
20 область Ұлытау	4 549	2 286	254	84	1 742	-	6 545

Таблица 8710-0101-0214.1 - Основные материальные ресурсы, неучтенные в норме

Код ресурса	Наименование материала	Единица измерения	Норма расхода на измеритель
1	2	3	4
233-203-0102	Доска для покрытия полов со шпунтом и гребнем ГОСТ 8242-88 из антисептированной древесины тип 2, толщина 36 мм, ширина от 68 до 98 мм	м3	0,0371

Таблица 8710-0101-0215 - Тип Д2.15

Описание:

Серия 2.244-1 выпуск 6 деталь ТД6- ТД10

1. Бруски для покрытия полов толщиной 28 мм;
2. Лага 100*40мм;
3. Звукоизоляционный слой - плиты древесноволокнистые - 20 мм;
4. Плита перекрытия.

Состав работ:

1. Устройство тепло- звукоизоляции сплошной из плит древесноволокнистых.
2. Укладка лаг по плитам перекрытия.
3. Устройство покрытия из брусков толщиной 28 мм.

Измеритель: м2

Регионы	Затраты на труд рабочих	Оплата труда рабочих (в составе затрат на труд рабочих)	Машины и механизмы	Оплата труда машинистов (в составе машин и механизмов)	Материалы, изделия и конструкции	Оборудование	Показатель стоимости (сумма гр.2,4,6,7)
1	2	3	4	5	6	7	8
01 город Астана	5 332	2 679	331	114	1 727	-	7 390
02 город Алматы	5 042	2 533	314	108	1 735	-	7 091
03 Акмолинская область	4 884	2 454	310	105	1 720	-	6 914
04 Актюбинская область	4 492	2 257	291	96	1 723	-	6 506
05 Алматинская область	4 783	2 404	302	103	1 720	-	6 805
06 Атырауская область	4 669	2 346	297	100	1 723	-	6 689
07 Западно-Казахстанская область	4 468	2 245	289	96	1 720	-	6 477
08 Жамбылская область	4 420	2 221	283	95	1 720	-	6 423
09 Карагандинская область	4 623	2 323	299	99	1 723	-	6 645
10 Костанайская область	4 755	2 389	305	102	1 720	-	6 780
11 Кызылординская область	4 315	2 169	281	93	1 720	-	6 316
12 Мангистауская область	5 621	2 825	337	121	1 720	-	7 678
13 Туркестанская область	4 410	2 216	283	95	1 720	-	6 413

Окончание таблицы 8710-0101-0215

1	2	3	4	5	6	7	8
14 Павлодарская область	4 831	2 428	307	104	1 720	-	6 858
15 Северо-Казахстанская область	4 777	2 401	305	102	1 720	-	6 802
16 Восточно-Казахстанская область	5 011	2 518	315	107	1 720	-	7 046
17 город Шымкент	4 448	2 235	284	95	1 727	-	6 459
18 область Абай	4 895	2 460	310	105	1 720	-	6 925
19 область Жетісу	4 691	2 358	299	101	1 720	-	6 710
20 область Ұлытау	4 646	2 335	300	100	1 720	-	6 666

Таблица 8710-0101-0215.1 - Основные материальные ресурсы, неучтенные в норме

Код ресурса	Наименование материала	Единица измерения	Норма расхода на измеритель
1	2	3	4
233-203-0301	Бруски для покрытия полов со шпунтом и гребнем из антисептированной древесины толщина 28 мм, ширина от 45 до 55 мм ГОСТ 8242-88	м3	0,049

Таблица 8710-0101-0216 - Тип Д2.16

Описание:

Серия 2.244-1 выпуск 6 деталь ТД6- ТД10

1. Щиты деревянные реечные для покрытия полов толщиной 27 мм;
2. Лага 100*40мм;
3. Звукоизоляционный слой - плиты древесноволокнистые - 20 мм;
4. Плита перекрытия.

Состав работ:

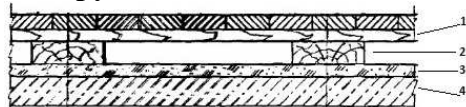
1. Устройство тепло- звукоизоляции сплошной из плит древесноволокнистых. 2. Укладка лаг по плитам перекрытия. 3. Устройство покрытия из щитов деревянных реечных.

Измеритель: м2

Регионы	Затраты на труд рабочих	Оплата труда рабочих (в составе затрат на труд рабочих)	Машины и механизмы	Оплата труда машинистов (в составе машин и механизмов)	Материалы, изделия и конструкции	Оборудование	Показатель стоимости (сумма гр.2,4,6,7)
1	2	3	4	5	6	7	8
01 город Астана	5 559	2 794	200	69	1 609	-	7 368
02 город Алматы	5 256	2 641	190	65	1 617	-	7 063
03 Акмолинская область	5 093	2 559	188	63	1 602	-	6 883
04 Актюбинская область	4 683	2 353	176	58	1 605	-	6 464
05 Алматинская область	4 987	2 506	183	62	1 602	-	6 772
06 Атырауская область	4 868	2 446	180	61	1 605	-	6 653
07 Западно-Казахстанская область	4 659	2 341	175	58	1 602	-	6 436
08 Жамбылская область	4 608	2 316	171	57	1 602	-	6 381
09 Карагандинская область	4 819	2 422	180	60	1 605	-	6 604
10 Костанайская область	4 957	2 491	184	62	1 602	-	6 743
11 Кызылординская область	4 500	2 261	170	56	1 602	-	6 272
12 Мангистауская область	5 861	2 946	204	73	1 602	-	7 667
13 Туркестанская область	4 599	2 311	171	57	1 602	-	6 372
14 Павлодарская область	5 037	2 531	186	63	1 602	-	6 825
15 Северо-Казахстанская область	4 982	2 504	184	62	1 602	-	6 768
16 Восточно-Казахстанская область	5 225	2 626	191	65	1 602	-	7 018
17 город Шымкент	4 637	2 330	172	58	1 609	-	6 418
18 область Абай	5 104	2 565	188	63	1 602	-	6 894
19 область Жетісу	4 892	2 458	180	61	1 602	-	6 674
20 область Ұлытау	4 844	2 434	181	60	1 602	-	6 627

Таблица 8710-0101-0216.1 - Основные материальные ресурсы, неучтенные в норме

Код ресурса	Наименование материала	Единица измерения	Норма расхода на измеритель
1	2	3	4
261-103-0131	Щит деревянный реечный, тип 1, толщина 27 мм, для покрытия полов ГОСТ 28015-89	м2	1,015

Группа 2 Полы по перекрытию паркетные**Подгруппа 8710-0102-01 - Полы по перекрытию с покрытием из досок паркетных. Серия 2.244-1 выпуск 6 деталь ТД37****Таблица 8710-0102-0101 - Тип П1.1**Описание:

Серия 2.244-1 выпуск 6 деталь ТД37

1. Доска паркетная - 25 мм;
2. Лага 100*40мм;
3. Звукоизоляционная засыпка - песок - 20мм;
4. Плита перекрытия.

Состав работ:

1. Устройство тепло- и звукоизоляции засыпной песчаной.
2. Укладка лаг.
3. Устройство покрытия из досок паркетных.

Измеритель: м2

Регионы	Затраты на труд рабочих	Оплата труда рабочих (в составе затрат на труд рабочих)	Машины и механизмы	Оплата труда машинистов (в составе машин и механизмов)	Материалы, изделия и конструкции	Оборудование	Показатель стоимости (сумма гр.2,4,6,7)
1	2	3	4	5	6	7	8
01 город Астана	24 787	12 455	4 975	1 386	5 841	-	35 603
02 город Алматы	23 439	11 778	4 701	1 310	5 111	-	33 251
03 Акмолинская область	22 706	11 410	4 730	1 270	6 098	-	33 534
04 Актюбинская область	20 882	10 492	4 460	1 168	4 009	-	29 351
05 Алматинская область	22 238	11 175	4 567	1 243	3 653	-	30 458
06 Атырауская область	21 708	10 908	4 504	1 214	14 184	-	40 396
07 Западно-Казахстанская область	20 774	10 438	4 439	1 161	3 488	-	28 701
08 Жамбылская область	20 548	10 326	4 237	1 149	6 048	-	30 833

Окончание таблицы 8710-0102-0101

1	2	3	4	5	6	7	8
09 Карагандинская область	21 492	10 800	4 585	1 202	4 248	-	30 325
10 Костанайская область	22 106	11 108	4 660	1 236	4 247	-	31 013
11 Кызылординская область	20 061	10 081	4 308	1 122	8 654	-	33 023
12 Мангистауская область	26 135	13 134	4 895	1 461	4 485	-	35 515
13 Туркестанская область	20 500	10 302	4 236	1 146	5 650	-	30 386
14 Павлодарская область	22 458	11 286	4 693	1 256	4 689	-	31 840
15 Северо-Казахстанская область	22 211	11 162	4 665	1 242	4 436	-	31 312
16 Восточно-Казахстанская область	23 296	11 707	4 793	1 303	7 838	-	35 927
17 город Шымкент	20 681	10 393	4 256	1 156	5 271	-	30 208
18 область Абай	22 755	11 435	4 728	1 272	7 281	-	34 764
19 область Жетісу	21 811	10 961	4 521	1 220	4 480	-	30 812
20 область Ұлытау	21 601	10 855	4 600	1 208	8 490	-	34 691

Таблица 8710-0102-0101.1 - Основные материальные ресурсы, неучтенные в норме

Код ресурса	Наименование материала	Единица измерения	Норма расхода на измеритель
1	2	3	4
261-201-0502	Доски паркетные, облицованные паркетными планками из древесины березы ГОСТ 862.3-86	м2	1,04

Таблица 8710-0102-0102 - Тип П1.2

Описание:

Серия 2.244-1 выпуск 6 деталь ТД37

1. Доска паркетная - 25 мм;
2. Лага 100*40мм;
3. Звукоизоляционная засыпка - шлак - 20мм;
4. Плита перекрытия.

Состав работ:

1. Устройство тепло- и звукоизоляции засыпной шлаковой.
2. Укладка лаг.
3. Устройство покрытия из досок паркетных.

Измеритель: м2

Регионы	Затраты на труд рабочих	Оплата труда рабочих (в составе затрат на труд рабочих)	Машины и механизмы	Оплата труда машинистов (в составе машин и механизмов)	Материалы, изделия и конструкции	Оборудование	Показатель стоимости (сумма гр.2,4,6,7)
1	2	3	4	5	6	7	8
01 город Астана	21 764	10 936	4 975	1 386	4 861	-	31 600
02 город Алматы	20 580	10 341	4 701	1 310	7 883	-	33 164
03 Акмолинская область	19 937	10 018	4 730	1 270	4 858	-	29 525
04 Актюбинская область	18 335	9 213	4 460	1 168	9 541	-	32 336
05 Алматинская область	19 526	9 812	4 567	1 243	7 882	-	31 975
06 Атырауская область	19 061	9 577	4 504	1 214	10 933	-	34 498
07 Западно-Казахстанская область	18 240	9 165	4 439	1 161	10 932	-	33 611
08 Жамбылская область	18 042	9 067	4 237	1 149	7 527	-	29 806
09 Карагандинская область	18 871	9 483	4 585	1 202	4 752	-	28 208
10 Костанайская область	19 410	9 753	4 660	1 236	7 241	-	31 311
11 Кызылординская область	17 615	8 852	4 308	1 122	8 191	-	30 114
12 Мангистауская область	22 947	11 532	4 895	1 461	11 397	-	39 239
13 Туркестанская область	18 000	9 046	4 236	1 146	8 191	-	30 427
14 Павлодарская область	19 719	9 910	4 693	1 256	4 506	-	28 918
15 Северо-Казахстанская область	19 502	9 801	4 665	1 242	6 018	-	30 185
16 Восточно-Казахстанская область	20 455	10 279	4 793	1 303	9 504	-	34 752
17 город Шымкент	18 159	9 125	4 256	1 156	8 410	-	30 825
18 область Абай	19 980	10 040	4 728	1 272	9 504	-	34 212
19 область Жетісу	19 151	9 624	4 521	1 220	7 882	-	31 554
20 область Ұлытау	18 966	9 531	4 600	1 208	4 751	-	28 317

Таблица 8710-0102-0102.1 - Основные материальные ресурсы, неучтенные в норме

Код ресурса	Наименование материала	Единица измерения	Норма расхода на измеритель
1	2	3	4
261-201-0502	Доски паркетные, облицованные паркетными планками из древесины березы ГОСТ 862.3-86	м2	1,04

Таблица 8710-0102-0103 - Тип П1.3

Описание:

Серия 2.244-1 выпуск 6 деталь ТД37

1. Доска паркетная - 25 мм;
2. Лага 100*40мм;
3. Звукоизоляционная засыпка - керамзит- 20мм;
4. Плита перекрытия.

Состав работ:

1. Устройство тепло- и звукоизоляции засыпной керамзитовой.
2. Укладка лаг.
3. Устройство покрытия из досок паркетных.

Измеритель: м2

Регионы	Затраты на труд рабочих	Оплата труда рабочих (в составе затрат на труд рабочих)	Машины и механизмы	Оплата труда машинистов (в составе машин и механизмов)	Материалы, изделия и конструкции	Оборудование	Показатель стоимости (сумма гр.2,4,6,7)
1	2	3	4	5	6	7	8
01 город Астана	21 764	10 936	4 975	1 386	31 496	-	58 235
02 город Алматы	20 580	10 341	4 701	1 310	16 404	-	41 685
03 Акмолинская область	19 937	10 018	4 730	1 270	33 525	-	58 192
04 Актюбинская область	18 335	9 213	4 460	1 168	22 076	-	44 871
05 Алматинская область	19 526	9 812	4 567	1 243	15 871	-	39 964
06 Атырауская область	19 061	9 577	4 504	1 214	22 076	-	45 641
07 Западно-Казахстанская область	18 240	9 165	4 439	1 161	21 985	-	44 664
08 Жамбылская область	18 042	9 067	4 237	1 149	21 985	-	44 264
09 Карагандинская область	18 871	9 483	4 585	1 202	26 847	-	50 303
10 Костанайская область	19 410	9 753	4 660	1 236	21 985	-	46 055
11 Кызылординская область	17 615	8 852	4 308	1 122	22 075	-	43 998
12 Мангистауская область	22 947	11 532	4 895	1 461	21 985	-	49 827
13 Туркестанская область	18 000	9 046	4 236	1 146	21 985	-	44 221
14 Павлодарская область	19 719	9 910	4 693	1 256	19 936	-	44 348
15 Северо-Казахстанская область	19 502	9 801	4 665	1 242	27 105	-	51 272

Окончание таблицы 8710-0102-0103

1	2	3	4	5	6	7	8
16 Восточно-Казахстанская область	20 455	10 279	4 793	1 303	21 985	-	47 233
17 город Шымкент	18 159	9 125	4 256	1 156	22 177	-	44 592
18 область Абай	19 980	10 040	4 728	1 272	23 378	-	48 086
19 область Жетісу	19 151	9 624	4 521	1 220	16 479	-	40 151
20 область Ұлытау	18 966	9 531	4 600	1 208	21 985	-	45 551

Таблица 8710-0102-0103.1 - Основные материальные ресурсы, неучтенные в норме

Код ресурса	Наименование материала	Единица измерения	Норма расхода на измеритель
1	2	3	4
261-201-0502	Доски паркетные, облицованные паркетными планками из древесины березы ГОСТ 862.3-86	м2	1,04

Таблица 8710-0102-0104 - Тип П1.4

Описание:

Серия 2.244-1 выпуск 6 деталь ТД37

1. Доска паркетная - 25 мм;
2. Лага 100*40мм;
3. Звукоизоляционный слой - плиты древесноволокнистые;
4. Плита перекрытия.

Состав работ:

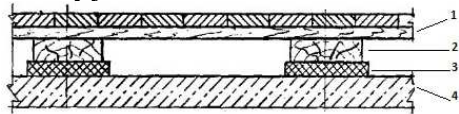
1. Устройство тепло- и звукоизоляции сплошной из плит древесноволокнистых.
2. Укладка лаг.
3. Устройство покрытия из досок паркетных.

Измеритель: м2

Регионы	Затраты на труд рабочих	Оплата труда рабочих (в составе затрат на труд рабочих)	Машины и механизмы	Оплата труда машинистов (в составе машин и механизмов)	Материалы, изделия и конструкции	Оборудование	Показатель стоимости (сумма гр.2,4,6,7)
1	2	3	4	5	6	7	8
01 город Астана	3 846	1 933	224	75	1 868	-	5 938
02 город Алматы	3 637	1 827	213	71	1 875	-	5 725
03 Акмолинская область	3 523	1 771	211	69	1 858	-	5 592
04 Актюбинская область	3 240	1 628	199	63	1 863	-	5 302
05 Алматинская область	3 450	1 734	205	67	1 858	-	5 513
06 Атырауская область	3 368	1 692	202	66	1 863	-	5 433
07 Западно-Казахстанская область	3 223	1 620	197	63	1 858	-	5 278
08 Жамбылская область	3 189	1 602	192	62	1 858	-	5 239
09 Карагандинская область	3 335	1 676	204	65	1 863	-	5 402
10 Костанайская область	3 430	1 723	208	67	1 858	-	5 496
11 Кызылординская область	3 113	1 564	191	61	1 858	-	5 162
12 Мангистауская область	4 055	2 038	227	79	1 858	-	6 140
13 Туркестанская область	3 181	1 599	192	62	1 858	-	5 231
14 Павлодарская область	3 485	1 751	209	68	1 858	-	5 552
15 Северо-Казахстанская область	3 447	1 732	207	67	1 858	-	5 512
16 Восточно-Казахстанская область	3 615	1 817	214	71	1 858	-	5 687
17 город Шымкент	3 209	1 613	193	63	1 868	-	5 270
18 область Абай	3 531	1 774	211	69	1 858	-	5 600
19 область Жетісу	3 385	1 701	203	66	1 858	-	5 446
20 область Ұлытау	3 352	1 684	205	65	1 858	-	5 415

Таблица 8710-0102-0104.1 - Основные материальные ресурсы, неучтенные в норме

Код ресурса	Наименование материала	Единица измерения	Норма расхода на измеритель
1	2	3	4
261-201-0502	Доски паркетные, облицованные паркетными планками из древесины березы ГОСТ 862.3-86	м2	1,04

Подгруппа 8710-0102-02 - Полы по перекрытию с покрытием из досок паркетных. Серия 2.244-1 выпуск 6 деталь ТД38**Таблица 8710-0102-0201 - Тип П2.1**Описание:

Серия 2.244-1 выпуск 6 деталь ТД38

1. Доска паркетная - 25 мм;
2. Лага 100*40мм;
3. Звукоизоляционная ленточная прокладка;
4. Плита перекрытия.

Состав работ:

1. Устройство тепло- и звукоизоляции ленточной под лаги.
2. Укладка лаг.
3. Устройство покрытия из досок паркетных.

Измеритель: м2

Регионы	Затраты на труд рабочих	Оплата труда рабочих (в составе затрат на труд рабочих)	Машины и механизмы	Оплата труда машинистов (в составе машин и механизмов)	Материалы, изделия и конструкции	Оборудование	Показатель стоимости (сумма гр.2,4,6,7)
1	2	3	4	5	6	7	8
01 город Астана	3 712	1 865	165	55	1 415	-	5 292
02 город Алматы	3 510	1 764	157	52	1 417	-	5 084
03 Акмолинская область	3 400	1 709	156	50	1 411	-	4 967
04 Актюбинская область	3 127	1 571	147	46	1 413	-	4 687
05 Алматинская область	3 330	1 673	151	49	1 411	-	4 892
06 Атырауская область	3 251	1 633	149	48	1 413	-	4 813
07 Западно-Казахстанская область	3 111	1 563	145	46	1 411	-	4 667
08 Жамбылская область	3 077	1 546	142	46	1 411	-	4 630
09 Карагандинская область	3 218	1 617	150	48	1 413	-	4 781

Окончание таблицы 8710-0102-0201

1	2	3	4	5	6	7	8
10 Костанайская область	3 310	1 663	153	49	1 411	-	4 874
11 Кызылординская область	3 004	1 510	141	44	1 411	-	4 556
12 Мангистауская область	3 914	1 967	167	58	1 411	-	5 492
13 Туркестанская область	3 070	1 543	142	45	1 411	-	4 623
14 Павлодарская область	3 363	1 690	154	50	1 411	-	4 928
15 Северо-Казахстанская область	3 326	1 672	153	49	1 411	-	4 890
16 Восточно-Казахстанская область	3 489	1 753	158	52	1 411	-	5 058
17 город Шымкент	3 097	1 556	143	46	1 415	-	4 655
18 область Абай	3 407	1 712	155	50	1 411	-	4 973
19 область Жетісу	3 266	1 641	150	48	1 411	-	4 827
20 область Ұлытау	3 235	1 626	151	48	1 411	-	4 797

Таблица 8710-0102-0201.1 - Основные материальные ресурсы, неучтенные в норме

Код ресурса	Наименование материала	Единица измерения	Норма расхода на измеритель
1	2	3	4
261-201-0502	Доски паркетные, облицованные паркетными планками из древесины березы ГОСТ 862.3-86	м2	1,04

Таблица 8710-0102-0202 - Тип П2.2

Описание:

Серия 2.244-1 выпуск 6 деталь ТД38

1. Доска паркетная - 25 мм;
2. Лага 100*40мм;
3. Плита из минеральной ваты марки П-35;
4. Плита перекрытия.

Состав работ:

1. Устройство тепло- и звукоизоляции сплошной из плит или матов минераловатных. 2. Укладка лаг. 3. Устройство покрытия из досок паркетных.

Измеритель: м2

Регионы	Затраты на труд рабочих	Оплата труда рабочих (в составе затрат на труд рабочих)	Машины и механизмы	Оплата труда машинистов (в составе машин и механизмов)	Материалы, изделия и конструкции	Оборудование	Показатель стоимости (сумма гр.2,4,6,7)
1	2	3	4	5	6	7	8
01 город Астана	3 816	1 918	162	54	2 079	-	6 057
02 город Алматы	3 608	1 813	154	51	2 079	-	5 841
03 Акмолинская область	3 496	1 757	153	49	2 077	-	5 726
04 Актюбинская область	3 215	1 615	144	45	2 078	-	5 437
05 Алматинская область	3 423	1 720	148	48	2 077	-	5 648
06 Атырауская область	3 342	1 679	146	47	2 078	-	5 566
07 Западно-Казахстанская область	3 198	1 607	142	45	2 077	-	5 417
08 Жамбылская область	3 163	1 590	139	45	2 077	-	5 379
09 Карагандинская область	3 308	1 663	147	47	2 078	-	5 533
10 Костанайская область	3 403	1 710	150	48	2 077	-	5 630
11 Кызылординская область	3 089	1 552	138	44	2 077	-	5 304
12 Мангистауская область	4 023	2 022	164	57	2 077	-	6 264
13 Туркестанская область	3 156	1 586	139	45	2 077	-	5 372
14 Павлодарская область	3 457	1 738	151	49	2 077	-	5 685
15 Северо-Казахстанская область	3 420	1 718	150	48	2 077	-	5 647
16 Восточно-Казахстанская область	3 587	1 802	155	51	2 077	-	5 819
17 город Шымкент	3 184	1 600	140	45	2 079	-	5 403
18 область Абай	3 503	1 760	152	49	2 077	-	5 732
19 область Жетісу	3 358	1 687	147	47	2 077	-	5 582
20 область Ұлытау	3 325	1 671	148	47	2 077	-	5 550

Таблица 8710-0102-0202.1 - Основные материальные ресурсы, неучтенные в норме

Код ресурса	Наименование материала	Единица измерения	Норма расхода на измеритель
1	2	3	4
261-201-0502	Доски паркетные, облицованные паркетными планками из древесины березы ГОСТ 862.3-86	м2	1,04

Таблица 8710-0102-0203 - Тип П2.3

Описание:

Серия 2.244-1 выпуск 6 деталь ТД38

1. Доска паркетная - 25 мм;
2. Лага 100*40мм;
3. Маты прошивные базальтовые МБТВ-30;
4. Плита перекрытия.

Состав работ:

1. Устройство тепло- и звукоизоляции сплошной из плит или матов минераловатных. 2. Укладка лаг. 3. Устройство покрытия из досок паркетных.

Измеритель: м2

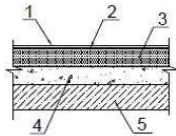
Регионы	Затраты на труд рабочих	Оплата труда рабочих (в составе затрат на труд рабочих)	Машины и механизмы	Оплата труда машинистов (в составе машин и механизмов)	Материалы, изделия и конструкции	Оборудование	Показатель стоимости (сумма гр.2,4,6,7)
1	2	3	4	5	6	7	8
01 город Астана	3 816	1 918	162	54	2 743	-	6 721
02 город Алматы	3 608	1 813	154	51	2 743	-	6 505
03 Акмолинская область	3 496	1 757	153	49	2 741	-	6 390
04 Актюбинская область	3 215	1 615	144	45	2 741	-	6 100
05 Алматинская область	3 423	1 720	148	48	2 741	-	6 312
06 Атырауская область	3 342	1 679	146	47	2 741	-	6 229
07 Западно-Казахстанская область	3 198	1 607	142	45	2 741	-	6 081
08 Жамбылская область	3 163	1 590	139	45	2 741	-	6 043
09 Карагандинская область	3 308	1 663	147	47	2 741	-	6 196
10 Костанайская область	3 403	1 710	150	48	2 741	-	6 294
11 Кызылординская область	3 089	1 552	138	44	2 741	-	5 968
12 Мангистауская область	4 023	2 022	164	57	2 741	-	6 928
13 Туркестанская область	3 156	1 586	139	45	2 741	-	6 036
14 Павлодарская область	3 457	1 738	151	49	2 741	-	6 349

Окончание таблицы 8710-0102-0203

1	2	3	4	5	6	7	8
15 Северо-Казахстанская область	3 420	1 718	150	48	2 741	-	6 311
16 Восточно-Казахстанская область	3 587	1 802	155	51	2 741	-	6 483
17 город Шымкент	3 184	1 600	140	45	2 743	-	6 067
18 область Абай	3 503	1 760	152	49	2 741	-	6 396
19 область Жетісу	3 358	1 687	147	47	2 741	-	6 246
20 область Ұлытау	3 325	1 671	148	47	2 741	-	6 214

Таблица 8710-0102-0203.1 - Основные материальные ресурсы, неучтенные в норме

Код ресурса	Наименование материала	Единица измерения	Норма расхода на измеритель
1	2	3	4
261-201-0502	Доски паркетные, облицованные паркетными планками из древесины березы ГОСТ 862.3-86	м2	1,04

Группа 3 Полы по перекрытию из ламинированного напольного покрытия**Подгруппа 8710-0103-01 - Полы по перекрытию из ламинированного напольного покрытия****Таблица 8710-0103-0101 - Тип Лп1.1**Описание:

1. Ламинат - 7 мм;
2. Подложка под ламинат;
3. Стяжка из цементного раствора М100 - 40 мм;
4. Слой керамз. гравия - 50 мм;
5. Плита перекрытия;

Состав работ:

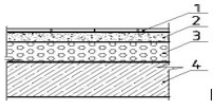
1. Устройство тепло - и звукоизоляции засыпной керамзитовой. 2. Устройство цементной стяжки. 3. Устройство покрытия из многослойных паркетных досок типа ^Tarkett^ по готовому основанию с устройством звукоизоляционной прокладки бесклеевым (замковым) способом соединения.

Измеритель: м2

Регионы	Затраты на труд рабочих	Оплата труда рабочих (в составе затрат на труд рабочих)	Машины и механизмы	Оплата труда машинистов (в составе машин и механизмов)	Материалы, изделия и конструкции	Оборудование	Показатель стоимости (сумма гр.2,4,6,7)
1	2	3	4	5	6	7	8
01 город Астана	3 800	1 910	398	124	2 742	-	6 940
02 город Алматы	3 593	1 806	376	117	1 971	-	5 940
03 Акмолинская область	3 481	1 749	376	113	3 026	-	6 883
04 Актюбинская область	3 202	1 609	354	104	2 340	-	5 896
05 Алматинская область	3 409	1 713	364	111	1 959	-	5 732
06 Атырауская область	3 328	1 672	359	108	2 538	-	6 225
07 Западно-Казахстанская область	3 185	1 600	352	104	2 582	-	6 119
08 Жамбылская область	3 150	1 583	339	102	2 194	-	5 683
09 Карагандинская область	3 294	1 655	363	107	2 490	-	6 147
10 Костанайская область	3 389	1 703	370	110	2 121	-	5 880
11 Кызылординская область	3 076	1 546	341	100	2 163	-	5 580
12 Мангистауская область	4 007	2 014	397	130	2 165	-	6 569
13 Туркестанская область	3 143	1 579	339	102	2 125	-	5 607
14 Павлодарская область	3 443	1 730	372	112	2 149	-	5 964
15 Северо-Казахстанская область	3 405	1 711	370	111	2 472	-	6 247
16 Восточно-Казахстанская область	3 572	1 795	381	116	2 399	-	6 352
17 город Шымкент	3 170	1 593	341	103	2 221	-	5 732
18 область Абай	3 489	1 753	375	113	2 254	-	6 118
19 область Жетісу	3 344	1 681	361	109	2 013	-	5 718
20 область Ұлытау	3 312	1 664	365	108	2 404	-	6 081

Таблица 8710-0103-0101.1 - Основные материальные ресурсы, неучтенные в норме

Код ресурса	Наименование материала	Единица измерения	Норма расхода на измеритель
1	2	3	4
233-201-0301	Многослойные паркетные доски толщиной 14 мм ГОСТ 862.3-86	м2	1,04

Группа 4 Полы по перекрытию из керамической плитки**Подгруппа 8710-0104-01 - Полы по перекрытию из керамической плитки****Таблица 8710-0104-0101 - Тип Кп1.1**Описание:

1. Покрытие - Плитка керамическая на клею - 10 мм;
2. Стяжка - цементный раствор М150 - 20 мм;
3. Тепло- звукоизоляция - пенобетон - 70 мм;
4. Плита перекрытия.

Состав работ:

1. Устройство стяжки легкогобетонной.
2. Устройство стяжки цементной.
3. Устройство покрытия из керамических плиток на клею из сухих смесей.

Измеритель: м2

Регионы	Затраты на труд рабочих	Оплата труда рабочих (в составе затрат на труд рабочих)	Машины и механизмы	Оплата труда машинистов (в составе машин и механизмов)	Материалы, изделия и конструкции	Оборудование	Показатель стоимости (сумма гр.2,4,6,7)
1	2	3	4	5	6	7	8
01 город Астана	10 198	5 124	576	205	3 366	-	14 140
02 город Алматы	9 642	4 845	546	194	3 724	-	13 912

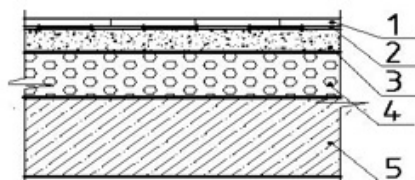
Окончание таблицы 8710-0104-0101

1	2	3	4	5	6	7	8
03 Акмолинская область	9 343	4 695	540	188	3 879	-	13 762
04 Актюбинская область	8 591	4 317	507	173	3 834	-	12 932
05 Алматинская область	9 148	4 597	525	184	3 872	-	13 545
06 Атырауская область	8 929	4 487	516	180	3 904	-	13 349
07 Западно-Казахстанская область	8 545	4 294	502	172	3 931	-	12 978
08 Жамбылская область	8 452	4 248	492	170	3 723	-	12 667
09 Карагандинская область	8 840	4 442	520	178	3 784	-	13 144
10 Костанайская область	9 092	4 569	531	183	3 656	-	13 279
11 Кызылординская область	8 254	4 148	487	166	3 710	-	12 451
12 Мангистауская область	10 751	5 403	587	217	3 676	-	15 014
13 Туркестанская область	8 435	4 238	494	170	3 671	-	12 600
14 Павлодарская область	9 241	4 644	533	186	3 742	-	13 516
15 Северо-Казахстанская область	9 140	4 593	530	184	3 729	-	13 399
16 Восточно-Казахстанская область	9 584	4 817	548	193	3 811	-	13 943
17 город Шымкент	8 506	4 275	497	171	3 778	-	12 781
18 область Абай	9 362	4 704	538	188	3 717	-	13 617
19 область Жетісу	8 976	4 510	520	181	3 775	-	13 271
20 область Ұлытау	8 887	4 466	522	179	3 826	-	13 235

Таблица 8710-0104-0101.1 - Основные материальные ресурсы, неучтенные в норме

Код ресурса	Наименование материала	Единица измерения	Норма расхода на измеритель
1	2	3	4
233-202-0103	Плитка керамическая ГОСТ 6787-2001 неглазурованная одноцветная толщиной от 7,5 мм до 13 мм	м2	1,02

Таблица 8710-0104-0102 - Тип Кп1.2



Описание:

1. Покрытие - Плитка керамическая на клею - 10 мм;
2. Гидроизоляция - биэластик - 1 мм;
3. Стяжка - цементный раствор М150 - 20 мм;
4. Тепло- звукоизоляция - пенобетон - 70 мм;
5. Плита перекрытия.

Состав работ:

1. Устройство стяжки легковесной. 2. Устройство стяжки цементной. 3. Устройство гидроизоляции. 4. Устройство покрытия из керамических плиток на клею из сухих смесей.

Измеритель: м2

Регионы	Затраты на труд рабочих	Оплата труда рабочих (в составе затрат на труд рабочих)	Машины и механизмы	Оплата труда машинистов (в составе машин и механизмов)	Материалы, изделия и конструкции	Оборудование	Показатель стоимости (сумма гр.2,4,6,7)
1	2	3	4	5	6	7	8
01 город Астана	12 562	6 313	590	210	8 372	-	21 524
02 город Алматы	11 877	5 968	560	199	8 731	-	21 168
03 Акмолинская область	11 509	5 783	554	193	8 886	-	20 949
04 Актюбинская область	10 583	5 318	519	177	8 841	-	19 943
05 Алматинская область	11 269	5 662	539	189	8 878	-	20 686
06 Атырауская область	11 000	5 527	529	184	8 911	-	20 440
07 Западно-Казахстанская область	10 526	5 289	514	176	8 938	-	19 978
08 Жамбылская область	10 411	5 232	505	174	8 729	-	19 645
09 Карагандинская область	10 889	5 472	533	182	8 791	-	20 213
10 Костанайская область	11 200	5 628	544	188	8 663	-	20 407
11 Кызылординская область	10 168	5 110	499	170	8 717	-	19 384
12 Мангистауская область	13 244	6 655	602	222	8 682	-	22 528
13 Туркестанская область	10 390	5 221	506	174	8 678	-	19 574
14 Павлодарская область	11 383	5 720	546	191	8 749	-	20 678
15 Северо-Казахстанская область	11 258	5 657	543	188	8 736	-	20 537
16 Восточно-Казахстанская область	11 806	5 933	561	198	8 817	-	21 184
17 город Шымкент	10 479	5 266	509	175	8 785	-	19 773

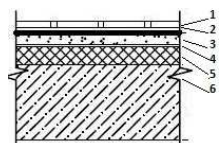
Окончание таблицы 8710-0104-0102

1	2	3	4	5	6	7	8
18 область Абай	11 532	5 795	551	193	8 723	-	20 806
19 область Жетісу	11 056	5 556	533	185	8 782	-	20 371
20 область Ұлытау	10 947	5 501	535	183	8 833	-	20 315

Таблица 8710-0104-0102.1 - Основные материальные ресурсы, неучтенные в норме

Код ресурса	Наименование материала	Единица измерения	Норма расхода на измеритель
1	2	3	4
233-202-0103	Плитка керамическая ГОСТ 6787-2001 неглазурованная одноцветная толщиной от 7,5 мм до 13 мм	м2	1,02

Таблица 8710-0104-0103 - Тип Кп1.3

Описание:

1. Покрытие - плитки керамические - 10 мм;
2. Прослойка и заполнение швов из песчаного раствора М150;
3. Гидроизоляция - 2 слоя гидроизола на битумной мастике;
4. Стяжка - цементно - песчаный раствор М150 - 30 мм;
5. Тепло- звукоизоляция -полистиролбетон марки D300 - 70 мм;
6. Плита перекрытия.

Состав работ:

1. Устройство стяжки легковесной.
2. Устройство стяжки цементной.
3. Устройство гидроизоляции.
4. Устройство покрытия из керамических плиток на клею из сухих смесей.

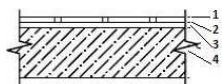
Измеритель: м2

Регионы	Затраты на труд рабочих	Оплата труда рабочих (в составе затрат на труд рабочих)	Машины и механизмы	Оплата труда машинистов (в составе машин и механизмов)	Материалы, изделия и конструкции	Оборудование	Показатель стоимости (сумма гр.2,4,6,7)
1	2	3	4	5	6	7	8
01 город Астана	15 306	7 692	821	240	7 372	-	23 499
02 город Алматы	14 471	7 272	779	227	7 671	-	22 921
03 Акмолинская область	14 023	7 047	779	220	7 849	-	22 651
04 Актюбинская область	12 894	6 479	737	202	7 840	-	21 471
05 Алматинская область	13 730	6 900	757	215	7 764	-	22 251
06 Атырауская область	13 402	6 734	746	210	8 005	-	22 153
07 Западно-Казахстанская область	12 826	6 445	731	201	8 038	-	21 595
08 Жамбылская область	12 686	6 375	710	199	7 687	-	21 083
09 Карагандинская область	13 267	6 667	755	208	7 702	-	21 724
10 Костанайская область	13 647	6 858	768	214	7 565	-	21 980
11 Кызылординская область	12 389	6 226	712	194	7 680	-	20 781
12 Мангистауская область	16 137	8 109	822	253	7 678	-	24 637
13 Туркестанская область	12 661	6 362	711	198	7 584	-	20 956
14 Павлодарская область	13 870	6 970	771	217	7 613	-	22 254
15 Северо-Казахстанская область	13 717	6 893	767	215	7 658	-	22 142
16 Восточно-Казахстанская область	14 385	7 229	788	226	7 752	-	22 925
17 город Шымкент	12 767	6 416	715	200	7 727	-	21 209
18 область Абай	14 050	7 061	777	220	7 609	-	22 436
19 область Жетісу	13 472	6 770	750	211	7 751	-	21 973
20 область Ұлытау	13 338	6 703	758	209	7 806	-	21 902

Таблица 8710-0104-0103.1 - Основные материальные ресурсы, неучтенные в норме

Код ресурса	Наименование материала	Единица измерения	Норма расхода на измеритель
1	2	3	4
233-202-0103	Плитка керамическая ГОСТ 6787-2001 неглазурованная одноцветная толщиной от 7,5 мм до 13 мм	м2	1,02

Таблица 8710-0104-0104 - Тип Кп1.4

Описание:

1. Покрытие - плитки керамические - 10 мм;
2. Прослойка и заполнение швов из песчаного раствора М150;
3. Стяжка - цементно - песчаный раствор М150 - 30 мм;
4. Плита перекрытия.

Состав работ:

1. Устройство стяжки цементной. 2. Устройство покрытия из керамических плиток на клею из сухих смесей.

Измеритель: м2

Регионы	Затраты на труд рабочих	Оплата труда рабочих (в составе затрат на труд рабочих)	Машины и механизмы	Оплата труда машинистов (в составе машин и механизмов)	Материалы, изделия и конструкции	Оборудование	Показатель стоимости (сумма гр.2,4,6,7)
1	2	3	4	5	6	7	8
01 город Астана	7 878	3 959	329	116	950	-	9 157
02 город Алматы	7 449	3 743	313	109	925	-	8 687
03 Акмолинская область	7 218	3 627	309	106	1 109	-	8 636
04 Актюбинская область	6 637	3 335	290	97	1 031	-	7 958
05 Алматинская область	7 067	3 551	301	104	933	-	8 301
06 Атырауская область	6 899	3 466	296	101	1 126	-	8 321
07 Западно-Казахстанская область	6 601	3 317	287	97	1 155	-	8 043
08 Жамбылская область	6 530	3 282	281	96	949	-	7 760
09 Карагандинская область	6 828	3 432	298	100	978	-	8 104
10 Костанайская область	7 025	3 530	304	103	892	-	8 221
11 Кызылординская область	6 377	3 205	279	93	913	-	7 569
12 Мангистауская область	8 306	4 174	335	122	886	-	9 527
13 Туркестанская область	6 516	3 274	282	96	893	-	7 691

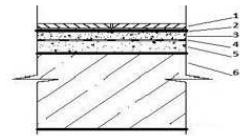
Окончание таблицы 8710-0104-0104

1	2	3	4	5	6	7	8
14 Павлодарская область	7 139	3 588	305	105	968	-	8 412
15 Северо-Казахстанская область	7 061	3 548	303	104	965	-	8 329
16 Восточно-Казахстанская область	7 404	3 721	314	109	1 043	-	8 761
17 город Шымкент	6 571	3 302	284	96	924	-	7 779
18 область Абай	7 233	3 635	308	106	943	-	8 484
19 область Жетісу	6 934	3 484	298	102	1 005	-	8 237
20 область Ұлытау	6 865	3 450	299	101	1 052	-	8 216

Таблица 8710-0104-0104.1 - Основные материальные ресурсы, неучтенные в норме

Код ресурса	Наименование материала	Единица измерения	Норма расхода на измеритель
1	2	3	4
233-202-0103	Плитка керамическая ГОСТ 6787-2001 неглазурованная одноцветная толщиной от 7,5 мм до 13 мм	м2	1,02

Таблица 8710-0104-0105 - Тип Кп1.5

Описание:

1. Покрытие - Плитка керамическая на клею - 10 мм;
2. Прослойка - клей плиточный - 5 мм;
3. Стяжка - цементно-песчаный раствор - 20 мм;
4. Гидроизоляция - полимерная (2 слоя) - 2 мм;
5. Стяжка - цементно-песчаный раствор М150 - 25 мм;
6. Плита перекрытия.

Состав работ:

1. Устройство стяжки цементной.
2. Устройство гидроизоляции.
3. Устройство стяжки цементной.
4. Устройство покрытия из керамических плиток на клею из сухих смесей.

Измеритель: м2

Регионы	Затраты на труд рабочих	Оплата труда рабочих (в составе затрат на труд рабочих)	Машины и механизмы	Оплата труда машинистов (в составе машин и механизмов)	Материалы, изделия и конструкции	Оборудование	Показатель стоимости (сумма гр.2,4,6,7)
1	2	3	4	5	6	7	8
01 город Астана	11 957	6 009	573	175	1 633	-	14 163
02 город Алматы	11 305	5 681	544	165	1 609	-	13 458
03 Акмолинская область	10 955	5 505	543	160	1 913	-	13 411
04 Актюбинская область	10 074	5 062	512	147	1 803	-	12 389
05 Алматинская область	10 726	5 390	527	157	1 626	-	12 879
06 Атырауская область	10 470	5 261	520	153	2 035	-	13 025
07 Западно-Казахстанская область	10 020	5 035	508	147	2 098	-	12 626
08 Жамбылская область	9 911	4 981	495	145	1 628	-	12 034
09 Карагандинская область	10 364	5 208	525	152	1 692	-	12 581
10 Костанайская область	10 662	5 357	535	156	1 480	-	12 677
11 Кызылординская область	9 679	4 864	495	142	1 525	-	11 699
12 Мангистауская область	12 606	6 335	576	184	1 516	-	14 698
13 Туркестанская область	9 890	4 970	496	145	1 513	-	11 899
14 Павлодарская область	10 835	5 445	537	158	1 672	-	13 044
15 Северо-Казахстанская область	10 716	5 385	534	157	1 643	-	12 893
16 Восточно-Казахстанская область	11 238	5 648	550	164	1 827	-	13 615
17 город Шымкент	9 973	5 012	498	146	1 586	-	12 057
18 область Абай	10 978	5 516	541	160	1 616	-	13 135
19 область Жетісу	10 524	5 288	523	154	1 747	-	12 794
20 область Ұлытау	10 420	5 236	527	152	1 862	-	12 809

Таблица 8710-0104-0105.1 - Основные материальные ресурсы, неучтенные в норме

Код ресурса	Наименование материала	Единица измерения	Норма расхода на измеритель
1	2	3	4
233-202-0101	Плитка керамическая ГОСТ 6787-2001 глазуванная одноцветная толщиной от 7,5 мм до 13 мм	м2	1,02

Подгруппа 8710-0104-02 - Полы по перекрытию из керамогранитной плитки**Таблица 8710-0104-0201 - Тип Кп2.1****Описание:**

1. Покрытие - керамогранитная плитка - 25 мм;
2. Стяжка из цементно-песчаного раствора - 60 мм;
3. Плита перекрытия.

Состав работ:

1. Устройство цементной стяжки. 2. Устройство покрытия из плит керамогранитных на клее из сухих смесей.

Измеритель: м2

Регионы	Затраты на труд рабочих	Оплата труда рабочих (в составе затрат на труд рабочих)	Машины и механизмы	Оплата труда машинистов (в составе машин и механизмов)	Материалы, изделия и конструкции	Оборудование	Показатель стоимости (сумма гр.2,4,6,7)
1	2	3	4	5	6	7	8
01 город Астана	6 825	3 430	615	200	2 540	-	9 980
02 город Алматы	6 453	3 243	583	189	2 508	-	9 544
03 Акмолинская область	6 254	3 143	580	184	2 914	-	9 748
04 Актюбинская область	5 751	2 890	545	169	2 767	-	9 063
05 Алматинская область	6 124	3 077	563	180	2 530	-	9 217
06 Атырауская область	5 977	3 004	554	175	3 077	-	9 608
07 Западно-Казахстанская область	5 720	2 875	541	168	3 160	-	9 421
08 Жамбылская область	5 659	2 844	527	166	2 534	-	8 720
09 Карагандинская область	5 918	2 974	559	174	2 618	-	9 095
10 Костанайская область	6 087	3 059	570	179	2 337	-	8 994
11 Кызылординская область	5 525	2 776	526	162	2 395	-	8 446
12 Мангистауская область	7 197	3 617	621	211	2 379	-	10 197

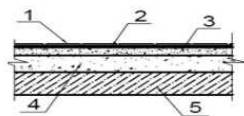
Окончание таблицы 8710-0104-0201

1	2	3	4	5	6	7	8
13 Туркестанская область	5 647	2 838	528	166	2 380	-	8 555
14 Павлодарская область	6 185	3 108	573	182	2 592	-	9 350
15 Северо-Казахстанская область	6 117	3 074	570	180	2 554	-	9 241
16 Восточно-Казахстанская область	6 416	3 224	588	188	2 798	-	9 802
17 город Шымкент	5 695	2 862	531	167	2 478	-	8 704
18 область Абай	6 267	3 149	578	184	2 517	-	9 362
19 область Жетісу	6 007	3 019	558	176	2 692	-	9 257
20 область Ұлытау	5 949	2 989	561	175	2 845	-	9 355

Таблица 8710-0104-0201.1 - Основные материальные ресурсы, неучтенные в норме

Код ресурса	Наименование материала	Единица измерения	Норма расхода на измеритель
1	2	3	4
231-302-0103	Плитка керамогранитная СТ РК 1954-2017 матовая размерами 600х600х10мм	м2	1,02

Таблица 8710-0104-0202 - Тип Кп2.2

Описание:

1. Покрытие - керамогранитная плитка - 10 мм;
2. Прослойка и заполнение швов клеевой раствор - 5 мм;
3. Стяжка из цементно-песчаного раствора М100- 40 мм;
4. Слой керамзит. гравия - 45 мм;
5. Плита перекрытия.

Состав работ:


1. Устройство тепло- и звукоизоляции засыпной керамзитовой.
2. Устройство цементной стяжки.
3. Устройство покрытия из плит керамогранитных на клее из сухих смесей.

Измеритель: м2

Регионы	Затраты на труд рабочих	Оплата труда рабочих (в составе затрат на труд рабочих)	Машины и механизмы	Оплата труда машинистов (в составе машин и механизмов)	Материалы, изделия и конструкции	Оборудование	Показатель стоимости (сумма гр.2,4,6,7)
1	2	3	4	5	6	7	8
01 город Астана	7 526	3 782	754	243	3 440	-	11 720
02 город Алматы	7 116	3 576	715	229	2 745	-	10 576
03 Акмолинская область	6 896	3 465	711	222	3 714	-	11 321
04 Актюбинская область	6 341	3 187	669	204	3 085	-	10 095
05 Алматинская область	6 753	3 393	691	218	2 736	-	10 180
06 Атырауская область	6 591	3 312	680	213	3 284	-	10 555
07 Западно-Казахстанская область	6 308	3 170	665	203	3 328	-	10 301
08 Жамбылская область	6 240	3 136	644	201	2 940	-	9 824
09 Карагандинская область	6 526	3 279	686	210	3 212	-	10 424
10 Костанайская область	6 712	3 373	699	216	2 867	-	10 278
11 Кызылординская область	6 092	3 061	646	196	2 908	-	9 646
12 Мангистауская область	7 936	3 988	759	256	2 911	-	11 606
13 Туркестанская область	6 227	3 129	644	201	2 871	-	9 742
14 Павлодарская область	6 820	3 427	705	220	2 905	-	10 430
15 Северо-Казахстанская область	6 746	3 390	700	217	3 193	-	10 639
16 Восточно-Казахстанская область	7 074	3 555	722	228	3 145	-	10 941
17 город Шымкент	6 279	3 155	648	202	2 966	-	9 893
18 область Абай	6 911	3 472	711	223	2 993	-	10 615
19 область Жетісу	6 624	3 329	683	214	2 786	-	10 093
20 область Ұлытау	6 560	3 296	689	211	3 149	-	10 398

Таблица 8710-0104-0202.1 - Основные материальные ресурсы, неучтенные в норме

Код ресурса	Наименование материала	Единица измерения	Норма расхода на измеритель
1	2	3	4
231-302-0103	Плитка керамогранитная СТ РК 1954-2017 матовая размерами 600х600х10мм	м2	1,02

Группа 5 Полы по перекрытию из линолеума**Подгруппа 8710-0105-01 - Полы по перекрытию с покрытием из линолеума****Таблица 8710-0105-0101 - Тип Л1.1**Описание:

1. Покрытие - линолеум на клею - 5 мм;
2. Стяжка - цементно - песчаный раствор М150 - 50 мм;
3. Тепло- звукоизоляция - пенобетон 45 мм;
4. Плита перекрытия.

Состав работ:

1. Устройство стяжки из легкого бетона. 2. Устройство стяжки цементной. 3. Устройство покрытия из линолеума на клею.

Измеритель: м2

Регионы	Затраты на труд рабочих	Оплата труда рабочих (в составе затрат на труд рабочих)	Машины и механизмы	Оплата труда машинистов (в составе машин и механизмов)	Материалы, изделия и конструкции	Оборудование	Показатель стоимости (сумма гр.2,4,6,7)
1	2	3	4	5	6	7	8
01 город Астана	5 935	2 983	426	154	2 946	-	9 307
02 город Алматы	5 612	2 820	404	146	3 157	-	9 173
03 Акмолинская область	5 437	2 732	399	142	3 508	-	9 344
04 Актюбинская область	5 000	2 513	375	130	3 388	-	8 763
05 Алматинская область	5 324	2 675	388	139	3 266	-	8 978
06 Атырауская область	5 196	2 611	382	135	3 625	-	9 203
07 Западно-Казахстанская область	4 974	2 499	371	129	3 694	-	9 039
08 Жамбылская область	4 919	2 472	364	128	3 172	-	8 455
09 Карагандинская область	5 146	2 586	384	134	3 264	-	8 794
10 Костанайская область	5 290	2 658	392	138	3 007	-	8 689

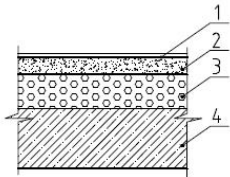
Окончание таблицы 8710-0105-0101

1	2	3	4	5	6	7	8
11 Кызылординская область	4 804	2 414	360	125	3 079	-	8 243
12 Мангистауская область	6 257	3 144	436	163	3 046	-	9 739
13 Туркестанская область	4 909	2 467	365	128	3 044	-	8 318
14 Павлодарская область	5 378	2 703	393	140	3 220	-	8 991
15 Северо-Казахстанская область	5 318	2 673	391	138	3 189	-	8 898
16 Восточно-Казахстанская область	5 578	2 803	405	145	3 392	-	9 375
17 город Шымкент	4 952	2 488	368	129	3 173	-	8 493
18 область Абай	5 448	2 737	397	142	3 158	-	9 003
19 область Жетісу	5 224	2 625	385	136	3 304	-	8 913
20 область Ұлытау	5 173	2 599	386	135	3 432	-	8 991

Таблица 8710-0105-0101.1 - Основные материальные ресурсы, неучтенные в норме

Код ресурса	Наименование материала	Единица измерения	Норма расхода на измеритель
1	2	3	4
233-101-0104	Линолеум поливинилхлоридный ГОСТ 7251-77 полукоммерческий гомогенный, класс 31, 32	м2	1,02

Таблица 8710-0105-0102 - Тип Л1.2

Описание:

1. Покрытие - линолеум на клею - 5 мм;
2. Стяжка - цементно - песчаный раствор М150 - 20 мм;
3. Тепло- звукоизоляция - пенобетон 70 мм;
4. Плита перекрытия.

Состав работ:

1. Устройство стяжки из легкого бетона. 2. Устройство стяжки цементной. 3. Устройство покрытия из линолеума на клею.

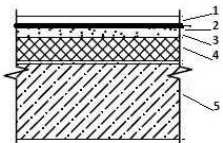
Измеритель: м2

Регионы	Затраты на труд рабочих	Оплата труда рабочих (в составе затрат на труд рабочих)	Машины и механизмы	Оплата труда машинистов (в составе машин и механизмов)	Материалы, изделия и конструкции	Оборудование	Показатель стоимости (сумма гр.2,4,6,7)
1	2	3	4	5	6	7	8
01 город Астана	5 917	2 973	410	149	3 124	-	9 451
02 город Алматы	5 594	2 811	390	141	3 483	-	9 467
03 Акмолинская область	5 421	2 724	385	136	3 638	-	9 444
04 Актюбинская область	4 985	2 505	361	125	3 593	-	8 939
05 Алматинская область	5 308	2 667	374	134	3 630	-	9 312
06 Атырауская область	5 180	2 603	368	130	3 663	-	9 211
07 Западно-Казахстанская область	4 958	2 492	357	125	3 690	-	9 005
08 Жамбылская область	4 903	2 464	351	123	3 481	-	8 735
09 Карагандинская область	5 130	2 578	370	129	3 543	-	9 043
10 Костанайская область	5 274	2 650	378	133	3 415	-	9 067
11 Кызылординская область	4 789	2 407	347	121	3 469	-	8 605
12 Мангистауская область	6 238	3 135	420	157	3 434	-	10 092
13 Туркестанская область	4 893	2 459	352	123	3 430	-	8 675
14 Павлодарская область	5 361	2 694	379	135	3 501	-	9 241
15 Северо-Казахстанская область	5 302	2 664	377	133	3 488	-	9 167
16 Восточно-Казахстанская область	5 561	2 795	390	140	3 569	-	9 520
17 город Шымкент	4 936	2 480	354	124	3 537	-	8 827
18 область Абай	5 431	2 729	383	137	3 475	-	9 289
19 область Жетісу	5 207	2 617	371	131	3 534	-	9 112
20 область Ұлытау	5 157	2 591	372	130	3 585	-	9 114

Таблица 8710-0105-0102.1 - Основные материальные ресурсы, неучтенные в норме

Код ресурса	Наименование материала	Единица измерения	Норма расхода на измеритель
1	2	3	4
233-101-0104	Линолеум поливинилхлоридный ГОСТ 7251-77 полукommerческий гомогенный, класс 31, 32	м2	1,02

Таблица 8710-0105-0103 - Тип Л1.3

Описание:

1. Покрытие - линолеум на тепло- звукоизолирующей подоснове на клею - 5 мм;
2. Гидроизоляция - 2 слоя гидроизола на битумной мастике;
3. Стяжка - цементно - песчаный раствор М150 - 30 мм;
4. Тепло-звукоизоляция - полистиролбетон марки D300 - 70 мм;
5. Плита перекрытия.

Состав работ:

1. Устройство стяжки из легкого бетона. 2. Устройство гидроизоляции оклеечной рулонными материалами на битумной мастике. 3. Устройство стяжки цементной. 4. Устройство покрытия из линолеума на клею.

Измеритель: м2

Регионы	Затраты на труд рабочих	Оплата труда рабочих (в составе затрат на труд рабочих)	Машины и механизмы	Оплата труда машинистов (в составе машин и механизмов)	Материалы, изделия и конструкции	Оборудование	Показатель стоимости (сумма гр.2,4,6,7)
1	2	3	4	5	6	7	8
01 город Астана	11 026	5 541	656	184	6 910	-	18 592
02 город Алматы	10 423	5 238	622	174	7 208	-	18 253
03 Акмолинская область	10 101	5 076	624	168	7 386	-	18 111
04 Актюбинская область	9 288	4 667	591	155	7 378	-	17 257
05 Алматинская область	9 891	4 970	605	165	7 301	-	17 797
06 Атырауская область	9 653	4 851	597	161	7 542	-	17 792
07 Западно-Казахстанская область	9 239	4 643	586	154	7 575	-	17 400
08 Жамбылская область	9 137	4 592	569	152	7 224	-	16 930

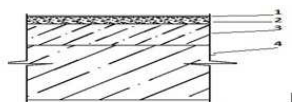
Окончание таблицы 8710-0105-0103

1	2	3	4	5	6	7	8
09 Карагандинская область	9 557	4 803	605	159	7 240	-	17 402
10 Костанайская область	9 829	4 939	615	164	7 103	-	17 547
11 Кызылординская область	8 924	4 484	571	149	7 217	-	16 712
12 Мангистауская область	11 624	5 841	655	194	7 216	-	19 495
13 Туркестанская область	9 120	4 583	570	152	7 121	-	16 811
14 Павлодарская область	9 990	5 020	617	166	7 150	-	17 757
15 Северо-Казахстанская область	9 879	4 964	614	164	7 195	-	17 688
16 Восточно-Казахстанская область	10 362	5 207	631	172	7 289	-	18 282
17 город Шымкент	9 197	4 622	573	153	7 265	-	17 035
18 область Абай	10 119	5 085	622	168	7 146	-	17 887
19 область Жетісу	9 704	4 876	601	162	7 288	-	17 593
20 область Ұлытау	9 608	4 828	607	160	7 343	-	17 558

Таблица 8710-0105-0103.1 - Основные материальные ресурсы, неучтенные в норме

Код ресурса	Наименование материала	Единица измерения	Норма расхода на измеритель
1	2	3	4
233-101-0111	Линолеум поливинилхлоридный ГОСТ 7251-77 на теплоизолирующей подоснове	м2	1,02

Таблица 8710-0105-0104 - Тип Л1.4

Описание:

1. Покрытие - линолеум на мастике - 5 мм;
2. Стяжка - цементно - песчаный раствор М150 - 20 мм;
3. Теплоизоляция -керамзитобетон - 57 мм;
4. Плита перекрытия.

Состав работ:

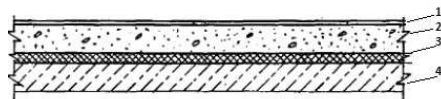
1. Устройство стяжки из легкого бетона. 2. Устройство стяжки цементной. 3. Устройство покрытия из линолеума на мастике.

Измеритель: м2

Регионы	Затраты на труд рабочих	Оплата труда рабочих (в составе затрат на труд рабочих)	Машины и механизмы	Оплата труда машинистов (в составе машин и механизмов)	Материалы, изделия и конструкции	Оборудование	Показатель стоимости (сумма гр.2,4,6,7)
1	2	3	4	5	6	7	8
01 город Астана	5 826	2 928	370	134	2 829	-	9 025
02 город Алматы	5 509	2 768	351	127	3 119	-	8 979
03 Акмолинская область	5 338	2 682	347	123	3 270	-	8 955
04 Актюбинская область	4 908	2 467	325	113	3 224	-	8 457
05 Алматинская область	5 227	2 626	338	120	3 240	-	8 805
06 Атырауская область	5 101	2 563	332	118	3 300	-	8 733
07 Западно-Казахстанская область	4 882	2 453	322	113	3 327	-	8 531
08 Жамбылская область	4 828	2 426	316	111	3 119	-	8 263
09 Карагандинская область	5 051	2 538	334	116	3 174	-	8 559
10 Костанайская область	5 194	2 610	341	120	3 053	-	8 588
11 Кызылординская область	4 715	2 370	313	109	3 101	-	8 129
12 Мангистауская область	6 143	3 087	379	142	3 072	-	9 594
13 Туркестанская область	4 818	2 421	317	111	3 068	-	8 203
14 Павлодарская область	5 279	2 653	342	122	3 138	-	8 759
15 Северо-Казахстанская область	5 221	2 624	340	120	3 126	-	8 687
16 Восточно-Казахстанская область	5 475	2 751	352	126	3 207	-	9 034
17 город Шымкент	4 860	2 442	319	112	3 161	-	8 340
18 область Абай	5 348	2 687	345	123	3 113	-	8 806
19 область Жетісу	5 128	2 577	334	118	3 172	-	8 634
20 область Ұлытау	5 077	2 551	335	117	3 222	-	8 634

Таблица 8710-0105-0104.1 - Основные материальные ресурсы, неучтенные в норме

Код ресурса	Наименование материала	Единица измерения	Норма расхода на измеритель
1	2	3	4
233-101-0106	Линолеум поливинилхлоридный ГОСТ 7251-77 коммерческий гомогенный, класс 33, 34	м2	1,02

Группа 6 Полы по перекрытию из коврового покрытия**Подгруппа 8710-0106-01 - Полы по перекрытию из коврового покрытия****Таблица 8710-0106-0101 - Тип К1.1****Описание:**

Серия 2.244-1 выпуск 6 деталь ТД624

1. Покрытие напольное ворсовое 2 категории;
2. Стяжка из легкого бетона - 50 мм;
3. Звукоизоляционный слой из древесноволокнистой плиты - 12 мм;
4. Плита перекрытия.

Состав работ:

1. Устройство сплошной тепло- и звукоизоляции из плит древесноволокнистых. 2. Устройство стяжки легкобетонной. 3. Устройство покрытия коврового насухо с проклеиванием на стыке мастикой КН-2.

Измеритель: м2

Регионы	Затраты на труд рабочих	Оплата труда рабочих (в составе затрат на труд рабочих)	Машины и механизмы	Оплата труда машинистов (в составе машин и механизмов)	Материалы, изделия и конструкции	Оборудование	Показатель стоимости (сумма гр.2,4,6,7)
1	2	3	4	5	6	7	8
01 город Астана	4 759	2 392	340	121	2 402	-	7 501
02 город Алматы	4 499	2 261	323	115	2 674	-	7 496
03 Акмолинская область	4 360	2 191	319	111	2 672	-	7 351
04 Актюбинская область	4 009	2 015	299	102	2 679	-	6 987
05 Алматинская область	4 269	2 145	311	109	2 758	-	7 338
06 Атырауская область	4 167	2 094	305	106	2 655	-	7 127
07 Западно-Казахстанская область	3 988	2 004	297	102	2 651	-	6 936

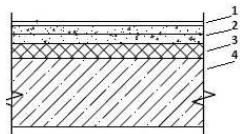
Окончание таблицы 8710-0106-0101

1	2	3	4	5	6	7	8
08 Жамбылская область	3 945	1 982	291	100	2 651	-	6 887
09 Карагандинская область	4 127	2 074	307	105	2 678	-	7 112
10 Костанайская область	4 243	2 132	313	108	2 651	-	7 207
11 Кызылординская область	3 852	1 936	288	98	2 675	-	6 815
12 Мангистауская область	5 019	2 522	347	128	2 654	-	8 020
13 Туркестанская область	3 937	1 978	291	100	2 651	-	6 879
14 Павлодарская область	4 313	2 167	315	110	2 651	-	7 279
15 Северо-Казахстанская область	4 265	2 143	313	109	2 651	-	7 229
16 Восточно-Казахстанская область	4 473	2 248	324	114	2 651	-	7 448
17 город Шымкент	3 971	1 995	293	101	2 711	-	6 975
18 область Абай	4 369	2 195	318	111	2 651	-	7 338
19 область Жетісу	4 189	2 105	307	107	2 651	-	7 147
20 область Ұлытау	4 148	2 084	308	106	2 651	-	7 107

Таблица 8710-0106-0101.1 - Основные материальные ресурсы, неучтенные в норме

Код ресурса	Наименование материала	Единица измерения	Норма расхода на измеритель
1	2	3	4
233-201-0401	Покрытие напольное ворсовое 2 категории	м2	1,02

Таблица 8710-0106-0102 - Тип К1.2

Описание:

1. Ковролин искусственный из полиамида - 7 мм;
2. Выравнивающая цементно-песчаная стяжка, армированная сеткой 4Вр1 200*200 - 40 мм;
3. Утеплитель пенополистерол ПСБ-С-50 -50мм;
4. Плита перекрытия.

Состав работ:

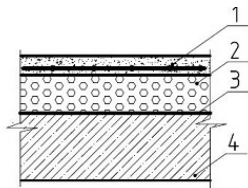
1. Устройство тепло- и звукоизоляции из плит или матов минераловатных или стекловолоконных. 2. Армирование подстилающего слоя и набетонки. 3. Устройство стяжки цементной. 4. Устройство покрытия коврового насухо с проклеиванием на стыке клеем ^Бустилат^.

Измеритель: м2

Регионы	Затраты на труд рабочих	Оплата труда рабочих (в составе затрат на труд рабочих)	Машины и механизмы	Оплата труда машинистов (в составе машин и механизмов)	Материалы, изделия и конструкции	Оборудование	Показатель стоимости (сумма гр.2,4,6,7)
1	2	3	4	5	6	7	8
01 город Астана	5 459	2 743	336	119	3 799	-	9 594
02 город Алматы	5 160	2 593	319	112	3 815	-	9 294
03 Акмолинская область	5 001	2 513	315	109	4 047	-	9 363
04 Актюбинская область	4 599	2 311	295	100	4 121	-	9 015
05 Алматинская область	4 896	2 460	307	107	3 828	-	9 031
06 Атырауская область	4 779	2 401	301	104	4 234	-	9 314
07 Западно-Казахстанская область	4 575	2 299	293	100	4 198	-	9 066
08 Жамбылская область	4 523	2 272	287	98	3 927	-	8 737
09 Карагандинская область	4 732	2 378	303	103	3 850	-	8 885
10 Костанайская область	4 868	2 446	309	106	3 765	-	8 942
11 Кызылординская область	4 418	2 220	284	96	3 892	-	8 594
12 Мангистауская область	5 753	2 891	343	125	3 725	-	9 821
13 Туркестанская область	4 514	2 268	287	98	3 460	-	8 261
14 Павлодарская область	4 947	2 486	311	108	3 716	-	8 974
15 Северо-Казахстанская область	4 892	2 458	309	107	3 600	-	8 801
16 Восточно-Казахстанская область	5 131	2 578	320	112	3 762	-	9 213
17 город Шымкент	4 552	2 287	289	99	3 527	-	8 368
18 область Абай	5 011	2 518	314	109	3 575	-	8 900
19 область Жетісу	4 803	2 413	303	105	3 936	-	9 042
20 область Ұлытау	4 757	2 390	304	104	4 001	-	9 062

Таблица 8710-0106-0102.1 - Основные материальные ресурсы, неучтенные в норме

Код ресурса	Наименование материала	Единица измерения	Норма расхода на измеритель
1	2	3	4
233-102-0102	Ковролин искусственный из полиамида, толщиной 6,5 мм, толщиной защитного слоя 3,5 мм, класс 33	м2	1,02

Группа 8 Полы по перекрытию цементные**Подгруппа 8710-0108-01 - Полы по перекрытию с цементно-песчаной стяжкой****Таблица 8710-0108-0101 - Тип Ц1.1**Описание:

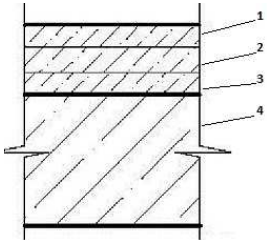
1. Стяжка цементно-песчаный раствор М150 арм. сеткой 4ВрI 200*200 - 30 мм;
2. Минераловатная плита ПТЭ-150 жесткая на базальтовой основе - 160 мм;
3. Пароизоляция - 1 слой рубероида - 2,5 мм;
4. Плита перекрытия.

Состав работ:

1. Устройство пароизоляции в один слой.
2. Утепление плитами из минеральной ваты.
3. Армирование
4. Устройство выравнивающей цементно-песчаной стяжки.

Измеритель: м2

Регионы	Затраты на труд рабочих	Оплата труда рабочих (в составе затрат на труд рабочих)	Машины и механизмы	Оплата труда машинистов (в составе машин и механизмов)	Материалы, изделия и конструкции	Оборудование	Показатель стоимости (сумма гр.2,4,6,7)
1	2	3	4	5	6	7	8
01 город Астана	4 328	2 174	540	120	11 604	-	16 472
02 город Алматы	4 021	2 020	499	112	11 582	-	16 102
03 Акмолинская область	3 964	1 992	519	110	11 798	-	16 281
04 Актюбинская область	3 647	1 832	492	101	11 724	-	15 863
05 Алматинская область	3 815	1 917	488	106	11 551	-	15 854
06 Атырауская область	3 724	1 871	483	104	12 134	-	16 341
07 Западно-Казахстанская область	3 628	1 823	489	101	11 848	-	15 965
08 Жамбылская область	3 462	1 739	443	96	11 652	-	15 557
09 Карагандинская область	3 751	1 885	506	104	11 599	-	15 856
10 Костанайская область	3 859	1 939	513	107	11 492	-	15 864
11 Кызылординская область	3 443	1 730	466	96	11 675	-	15 584
12 Мангистауская область	4 403	2 212	497	122	11 504	-	16 404
13 Туркестанская область	3 454	1 735	443	96	11 446	-	15 343
14 Павлодарская область	3 921	1 970	515	109	11 558	-	15 994
15 Северо-Казахстанская область	3 878	1 948	512	108	11 506	-	15 896
16 Восточно-Казахстанская область	4 067	2 044	523	113	11 721	-	16 311
17 город Шымкент	3 483	1 750	445	97	11 487	-	15 415
18 область Абай	3 972	1 996	518	110	11 565	-	16 055
19 область Жетісу	3 743	1 881	485	104	11 655	-	15 883
20 область Ұлытау	3 771	1 895	508	105	11 831	-	16 110

Группа 9 Полы по перекрытию мозаичные**Подгруппа 8710-0109-01 - Полы по перекрытию мозаичные типа "Терраццо"****Таблица 8710-0109-0101 - Тип М1.1****Описание:**

1. Покрытие - мозаичнобетонное типа ^Терраццо^ - 20 мм;
2. Стяжка - бетон В12,5 -30мм;
3. Теплоизоляция - керамзитобетон - 25 мм;
4. Плита перекрытия.

Состав работ:

1. Устройство стяжки легкогобетонной. 2. Устройство бетонной стяжки. 3. Устройство покрытия мозаичного (терраццо) без рисунка.

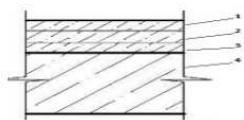
Измеритель: м2

Регионы	Затраты на труд рабочих	Оплата труда рабочих (в составе затрат на труд рабочих)	Машины и механизмы	Оплата труда машинистов (в составе машин и механизмов)	Материалы, изделия и конструкции	Оборудование	Показатель стоимости (сумма гр.2,4,6,7)
1	2	3	4	5	6	7	8
01 город Астана	13 654	6 861	512	154	2 333	-	16 499
02 город Алматы	12 908	6 486	483	146	2 481	-	15 872
03 Акмолинская область	12 507	6 285	485	141	2 571	-	15 563
04 Актюбинская область	11 501	5 779	457	130	2 559	-	14 517
05 Алматинская область	12 246	6 154	467	138	2 548	-	15 261

Окончание таблицы 8710-0109-0101

1	2	3	4	5	6	7	8
06 Атырауская область	11 954	6 007	460	135	2 846	-	15 260
07 Западно-Казахстанская область	11 440	5 749	453	129	2 678	-	14 571
08 Жамбылская область	11 318	5 687	434	128	2 299	-	14 051
09 Карагандинская область	11 836	5 948	471	134	2 465	-	14 772
10 Костанайская область	12 173	6 117	479	137	2 534	-	15 186
11 Кызылординская область	11 051	5 553	438	125	2 471	-	13 960
12 Мангистауская область	14 393	7 233	505	163	2 564	-	17 462
13 Туркестанская область	11 294	5 675	436	128	2 340	-	14 070
14 Павлодарская область	12 369	6 216	479	140	2 537	-	15 385
15 Северо-Казахстанская область	12 235	6 148	477	138	2 544	-	15 256
16 Восточно-Казахстанская область	12 833	6 449	490	145	2 582	-	15 905
17 город Шымкент	11 389	5 724	439	129	2 497	-	14 325
18 область Абай	12 531	6 297	483	142	2 476	-	15 490
19 область Жетісу	12 015	6 037	464	136	2 526	-	15 005
20 область Ұлытау	11 897	5 979	472	134	2 664	-	15 033

Таблица 8710-0109-0102 - Тип М1.2

Описание:

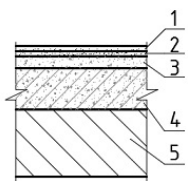
1. Покрытие - мозаичнобетонное типа ^Терраццо^ - 20 мм;
2. Стяжка - бетон В12,5 -30мм;
3. Теплоизоляция - керамзитобетон - 25 мм;
4. Плита перекрытия.

Состав работ:

1. Устройство стяжки легкогобетонной.
2. Устройство бетонной стяжки.
3. Устройство покрытия мозаичного (терраццо) с рисунком.

Измеритель: м2

Регионы	Затраты на труд рабочих	Оплата труда рабочих (в составе затрат на труд рабочих)	Машины и механизмы	Оплата труда машинистов (в составе машин и механизмов)	Материалы, изделия и конструкции	Оборудование	Показатель стоимости (сумма гр.2,4,6,7)
1	2	3	4	5	6	7	8
01 город Астана	15 142	7 609	512	154	1 820	-	17 474
02 город Алматы	14 314	7 193	483	146	1 968	-	16 765
03 Акмолинская область	13 869	6 969	485	141	2 059	-	16 413
04 Актюбинская область	12 753	6 409	457	130	2 046	-	15 256
05 Алматинская область	13 580	6 824	467	138	2 036	-	16 083
06 Атырауская область	13 256	6 661	460	135	2 333	-	16 049
07 Западно-Казахстанская область	12 687	6 375	453	129	2 166	-	15 306
08 Жамбылская область	12 551	6 307	434	128	1 787	-	14 772
09 Карагандинская область	13 125	6 596	471	134	1 952	-	15 548
10 Костанайская область	13 499	6 784	479	137	2 022	-	16 000
11 Кызылординская область	12 255	6 158	438	125	1 959	-	14 652
12 Мангистауская область	15 961	8 021	505	163	2 052	-	18 518
13 Туркестанская область	12 524	6 293	436	128	1 828	-	14 788
14 Павлодарская область	13 717	6 893	479	140	2 025	-	16 221
15 Северо-Казахстанская область	13 568	6 818	477	138	2 032	-	16 077
16 Восточно-Казахстанская область	14 231	7 151	490	145	2 070	-	16 791
17 город Шымкент	12 630	6 347	439	129	1 984	-	15 053
18 область Абай	13 896	6 983	483	142	1 964	-	16 343
19 область Жетісу	13 323	6 695	464	136	2 014	-	15 801
20 область Ұлытау	13 193	6 630	472	134	2 152	-	15 817

Подраздел 2 Полы над подвалами по перекрытию**Группа 3 Полы над подвалами по перекрытию из ламинированного напольного покрытия****Подгруппа 8710-0203-01 - Полы над подвалами по перекрытию из ламинированного напольного покрытия****Таблица 8710-0203-0101 - Тип Лп1.1****Описание:**

1. Ламинат - 10 мм;
2. Подложка под ламинат;
3. Стяжка из цементного раствора М200 - 20 мм;
4. Керамзитобетон - 50 мм;
5. Плита перекрытия;

Состав работ:

1. Устройство легкобетонной стяжки
2. Устройство цементной стяжки.
3. Укладка клеевым способом покрытия ламинированного напольного.

Измеритель: м2

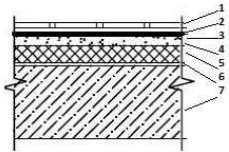
Регионы	Затраты на труд рабочих	Оплата труда рабочих (в составе затрат на труд рабочих)	Машины и механизмы	Оплата труда машинистов (в составе машин и механизмов)	Материалы, изделия и конструкции	Оборудование	Показатель стоимости (сумма гр.2,4,6,7)
1	2	3	4	5	6	7	8
01 город Астана	6 027	3 029	234	86	1 702	-	7 963
02 город Алматы	5 698	2 863	222	81	1 799	-	7 719
03 Акмолинская область	5 521	2 774	220	78	1 989	-	7 730
04 Актюбинская область	5 077	2 552	206	72	1 912	-	7 195

Окончание таблицы 8710-0203-0101

1	2	3	4	5	6	7	8
05 Алматинская область	5 406	2 717	214	77	1 852	-	7 472
06 Атырауская область	5 276	2 651	210	75	1 997	-	7 483
07 Западно-Казахстанская область	5 051	2 538	204	72	2 025	-	7 280
08 Жамбылская область	4 995	2 510	200	71	1 820	-	7 015
09 Карагандинская область	5 224	2 625	211	74	1 860	-	7 295
10 Костанайская область	5 373	2 700	216	76	1 762	-	7 351
11 Кызылординская область	4 878	2 451	198	69	1 795	-	6 871
12 Мангистауская область	6 354	3 193	240	90	1 759	-	8 353
13 Туркестанская область	4 985	2 505	201	71	1 764	-	6 950
14 Павлодарская область	5 461	2 744	216	77	1 839	-	7 516
15 Северо-Казахстанская область	5 401	2 714	215	77	1 835	-	7 451
16 Восточно-Казахстанская область	5 664	2 847	223	80	1 913	-	7 800
17 город Шымкент	5 027	2 526	202	71	1 819	-	7 048
18 область Абай	5 533	2 780	219	78	1 814	-	7 566
19 область Жетісу	5 304	2 665	212	75	1 876	-	7 392
20 область Ұлытау	5 252	2 639	212	75	1 923	-	7 387

Таблица 8710-0203-0101.1 - Основные материальные ресурсы, неучтенные в норме

Код ресурса	Наименование материала	Единица измерения	Норма расхода на измеритель
1	2	3	4
233-201-0103	Ламинат ГОСТ 32304-2013 класс 33	м2	1,04

Группа 4 Полы над подвалами по перекрытию из керамической плитки**Подгруппа 8710-0204-01 - Полы над подвалами по перекрытию из керамической плитки****Таблица 8710-0204-0101 - Тип Кп1.1**

Описание:

1. Покрытие - плитки керамические - 10 мм;
2. Прослойка и заполнение швов из цементно-песчаного раствора М150;
3. Гидроизоляция - 2 слоя гидроизола на битумной мастике;
4. Стяжка цементно-песчаный раствор М200 30 мм;
5. Теплоизоляция - полистиролбетон марки D300 - 50 мм;
6. Пароизоляция - 2 слоя полиэтиленовой пленки низкой плотности;
7. Плита перекрытия.

Состав работ:

1. Устройство пароизоляции из полиэтиленовой пленки.
2. Устройство легковесной стяжки.
3. Устройство цементной стяжки.
4. Устройство гидроизоляции.
5. Устройство покрытия из керамических плиток на клею их сухих смесей.

Измеритель: м2

Регионы	Затраты на труд рабочих	Оплата труда рабочих (в составе затрат на труд рабочих)	Машины и механизмы	Оплата труда машинистов (в составе машин и механизмов)	Материалы, изделия и конструкции	Оборудование	Показатель стоимости (сумма гр.2,4,6,7)
1	2	3	4	5	6	7	8
01 город Астана	31 239	15 697	1 416	486	9 325	-	41 980
02 город Алматы	29 532	14 840	1 344	459	9 516	-	40 392
03 Акмолинская область	28 619	14 382	1 331	445	9 704	-	39 654
04 Актюбинская область	26 313	13 223	1 249	409	9 685	-	37 247
05 Алматинская область	28 022	14 082	1 297	436	9 571	-	38 890
06 Атырауская область	27 351	13 744	1 275	425	9 874	-	38 500
07 Западно-Казахстанская область	26 179	13 155	1 241	407	9 911	-	37 331
08 Жамбылская область	25 893	13 012	1 214	403	9 531	-	36 638
09 Карагандинская область	27 077	13 607	1 281	421	9 541	-	37 899
10 Костанайская область	27 850	13 995	1 307	433	9 404	-	38 561
11 Кызылординская область	25 285	12 707	1 206	393	9 511	-	36 002
12 Мангистауская область	32 937	16 551	1 443	512	9 520	-	43 900
13 Туркестанская область	25 840	12 985	1 214	402	9 423	-	36 477
14 Павлодарская область	28 305	14 223	1 317	440	9 461	-	39 083

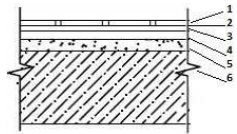
Окончание таблицы 8710-0204-0101

1	2	3	4	5	6	7	8
15 Северо-Казахстанская область	27 994	14 067	1 308	435	9 504	-	38 806
16 Восточно-Казахстанская область	29 357	14 752	1 352	457	9 611	-	40 320
17 город Шымкент	26 055	13 093	1 222	405	9 551	-	36 828
18 область Абай	28 676	14 411	1 329	446	9 452	-	39 457
19 область Жетісу	27 494	13 816	1 282	427	9 602	-	38 378
20 область Ұлытау	27 222	13 679	1 286	423	9 666	-	38 174

Таблица 8710-0204-0101.1 - Основные материальные ресурсы, неучтенные в норме

Код ресурса	Наименование материала	Единица измерения	Норма расхода на измеритель
1	2	3	4
233-202-0103	Плитка керамическая ГОСТ 6787-2001 неглазурованная одноцветная толщиной от 7,5 мм до 13 мм	м2	1,02

Таблица 8710-0204-0102 - Тип Кп1.2

Описание:

1. Покрытие - плитки керамические - 10 мм;
2. Прослойка и заполнение швов из цементно-песчаного раствора М150;
3. Гидроизоляция - 2 слоя гидроизола на битумной мастике;
4. Стяжка цементно-песчаный раствор М200 40 мм;
5. Гравий керамзитовый - 30мм;
6. Плита перекрытия.

Состав работ:

1. Устройство засыпной керамзитовой тепло - и звукоизоляции.
2. Устройство цементной стяжки.
3. Устройство гидроизоляции.
4. Устройство покрытия из керамических плиток на клею и сухих смесей.

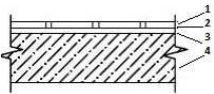
Измеритель: м2

Регионы	Затраты на труд рабочих	Оплата труда рабочих (в составе затрат на труд рабочих)	Машины и механизмы	Оплата труда машинистов (в составе машин и механизмов)	Материалы, изделия и конструкции	Оборудование	Показатель стоимости (сумма гр.2,4,6,7)
1	2	3	4	5	6	7	8
01 город Астана	8 507	4 275	536	178	2 343	-	11 386
02 город Алматы	8 043	4 042	508	168	1 841	-	10 392
03 Акмолинская область	7 793	3 916	505	163	2 722	-	11 020
04 Актюбинская область	7 166	3 601	474	150	2 222	-	9 862
05 Алматинская область	7 631	3 835	490	160	1 840	-	9 961
06 Атырауская область	7 449	3 743	482	156	2 412	-	10 343
07 Западно-Казахстанская область	7 128	3 582	471	149	2 468	-	10 067
08 Жамбылская область	7 051	3 543	458	148	2 057	-	9 566
09 Карагандинская область	7 373	3 705	487	154	2 261	-	10 121
10 Костанайская область	7 586	3 812	497	159	1 942	-	10 025
11 Кызылординская область	6 886	3 460	457	144	1 988	-	9 331
12 Мангистауская область	8 968	4 507	541	188	1 926	-	11 435
13 Туркестанская область	7 036	3 536	458	147	1 944	-	9 438
14 Павлодарская область	7 708	3 874	499	161	2 032	-	10 239
15 Северо-Казахстанская область	7 624	3 831	496	160	2 241	-	10 361
16 Восточно-Казахстанская область	7 995	4 018	512	167	2 243	-	10 750
17 город Шымкент	7 095	3 566	461	149	2 012	-	9 568
18 область Абай	7 810	3 924	504	163	2 086	-	10 400
19 область Жетісу	7 487	3 762	485	157	2 003	-	9 975
20 область Ұлытау	7 412	3 725	489	155	2 263	-	10 164

Таблица 8710-0204-0102.1 - Основные материальные ресурсы, неучтенные в норме

Код ресурса	Наименование материала	Единица измерения	Норма расхода на измеритель
1	2	3	4
233-202-0103	Плитка керамическая ГОСТ 6787-2001 неглазуванная одноцветная толщиной от 7,5 мм до 13 мм	м2	1,02

Таблица 8710-0204-0103 - Тип Кп1.3

Описание:

1. Покрытие - плитки керамические - 10 мм;
2. Прослойка и заполнение швов из цементно-песчаного раствора М150;
3. Стяжка цементно-песчаный раствор М200 - 20 мм;
4. Плита перекрытия.

Состав работ:

1. Устройство цементной стяжки. 2. Устройство покрытия из керамических плиток.

Измеритель: м2

Регионы	Затраты на труд рабочих	Оплата труда рабочих (в составе затрат на труд рабочих)	Машины и механизмы	Оплата труда машинистов (в составе машин и механизмов)	Материалы, изделия и конструкции	Оборудование	Показатель стоимости (сумма гр.2,4,6,7)
1	2	3	4	5	6	7	8
01 город Астана	7 878	3 959	329	116	950	-	9 157
02 город Алматы	7 449	3 743	313	109	925	-	8 687
03 Акмолинская область	7 218	3 627	309	106	1 109	-	8 636
04 Актюбинская область	6 637	3 335	290	97	1 031	-	7 958
05 Алматинская область	7 067	3 551	301	104	933	-	8 301
06 Атырауская область	6 899	3 466	296	101	1 126	-	8 321
07 Западно-Казахстанская область	6 601	3 317	287	97	1 155	-	8 043
08 Жамбылская область	6 530	3 282	281	96	949	-	7 760
09 Карагандинская область	6 828	3 432	298	100	978	-	8 104
10 Костанайская область	7 025	3 530	304	103	892	-	8 221
11 Кызылординская область	6 377	3 205	279	93	913	-	7 569
12 Мангистауская область	8 306	4 174	335	122	886	-	9 527
13 Туркестанская область	6 516	3 274	282	96	893	-	7 691

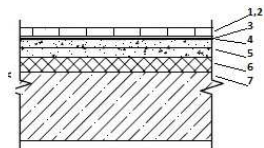
Окончание таблицы 8710-0204-0103

1	2	3	4	5	6	7	8
14 Павлодарская область	7 139	3 588	305	105	968	-	8 412
15 Северо-Казахстанская область	7 061	3 548	303	104	965	-	8 329
16 Восточно-Казахстанская область	7 404	3 721	314	109	1 043	-	8 761
17 город Шымкент	6 571	3 302	284	96	924	-	7 779
18 область Абай	7 233	3 635	308	106	943	-	8 484
19 область Жетісу	6 934	3 484	298	102	1 005	-	8 237
20 область Ұлытау	6 865	3 450	299	101	1 052	-	8 216

Таблица 8710-0204-0103.1 - Основные материальные ресурсы, неучтенные в норме

Код ресурса	Наименование материала	Единица измерения	Норма расхода на измеритель
1	2	3	4
233-202-0103	Плитка керамическая ГОСТ 6787-2001 неглазурованная одноцветная толщиной от 7,5 мм до 13 мм	м2	1,02

Таблица 8710-0204-0104 - Тип Кп1.4

Описание:

1. Покрытие - плитки керамические - 8 мм;
2. Плиточный клей - 2 мм;
3. Грунтовка с наполнителем из кварцевого песка;
4. Обмазочная гидроизоляция полимерным однокомпонентным составом;
5. Выравнивающая цементно-песчаная стяжка М150, армированная сеткой 4 Вр1 200*200 - 40 мм;
6. Утеплитель - пенополистирол ПСБ-С-50 - 50 мм;;
7. Плита перекрытия.

Состав работ:

1. Устройство тепло- и звукоизоляции сплошной из плит или матов минераловатных или стекловолоконистых. 2. Устройство цементной стяжки. 3. Устройство гидроизоляции полимерцементным составом на латексе СКС-65-ГП. 4. Армирование подстилающего слоя и набетонки 5. Устройство покрытия из плиток керамических на клею из сухих смесей.

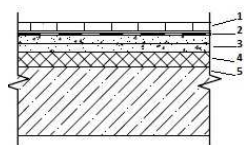
Измеритель: м2

Регионы	Затраты на труд рабочих	Оплата труда рабочих (в составе затрат на труд рабочих)	Машины и механизмы	Оплата труда машинистов (в составе машин и механизмов)	Материалы, изделия и конструкции	Оборудование	Показатель стоимости (сумма гр.2,4,6,7)
1	2	3	4	5	6	7	8
01 город Астана	13 897	6 983	1 972	680	5 654	-	21 523
02 город Алматы	13 137	6 601	1 869	643	5 670	-	20 676
03 Акмолинская область	12 731	6 397	1 852	623	5 900	-	20 483
04 Актюбинская область	11 707	5 883	1 739	573	5 978	-	19 424
05 Алматинская область	12 464	6 263	1 804	610	5 683	-	19 951
06 Атырауская область	12 168	6 114	1 774	595	6 096	-	20 038
07 Западно-Казахстанская область	11 644	5 851	1 725	570	6 061	-	19 430
08 Жамбылская область	11 516	5 787	1 687	564	5 782	-	18 985
09 Карагандинская область	12 046	6 053	1 782	590	5 706	-	19 534
10 Костанайская область	12 391	6 226	1 819	606	5 620	-	19 830
11 Кызылординская область	11 247	5 652	1 677	550	5 748	-	18 672
12 Мангистауская область	14 648	7 361	2 007	717	5 581	-	22 236
13 Туркестанская область	11 492	5 775	1 688	562	5 315	-	18 495
14 Павлодарская область	12 592	6 328	1 831	616	5 574	-	19 997
15 Северо-Казахстанская область	12 453	6 257	1 819	609	5 456	-	19 728
16 Восточно-Казахстанская область	13 061	6 563	1 881	639	5 618	-	20 560
17 город Шымкент	11 589	5 824	1 699	567	5 382	-	18 670
18 область Абай	12 756	6 410	1 849	624	5 430	-	20 035
19 область Жетісу	12 229	6 145	1 784	598	5 791	-	19 804
20 область Ұлытау	12 110	6 085	1 790	593	5 856	-	19 756

Таблица 8710-0204-0104.1 - Основные материальные ресурсы, неучтенные в норме

Код ресурса	Наименование материала	Единица измерения	Норма расхода на измеритель
1	2	3	4
233-202-0101	Плитка керамическая ГОСТ 6787-2001 глазурованная одноцветная толщиной от 7,5 мм до 13 мм	м2	1,02

Таблица 8710-0204-0105 - Тип Кп1.5

Описание:

1. Покрытие - плитки керамические - 8 мм;
2. Плиточный клей - 2 мм;
3. Выравнивающая цементно-песчаная стяжка М150, армированная сеткой 4 Вр1 200*200 - 40 мм;
4. Утеплитель - пенополистирол ПСБ-С-50 - 50 мм;;
5. Плита перекрытия.

Состав работ:

1. Устройство тепло- и звукоизоляции сплошной из плит или матов минераловатных или стекловолоконистых.
2. Армирование подстилающего слоя и набетонки.
3. Устройство цементной стяжки.
4. Устройство покрытия из плиток керамических на клее из сухих смесей.

Измеритель: м2

Регионы	Затраты на труд рабочих	Оплата труда рабочих (в составе затрат на труд рабочих)	Машины и механизмы	Оплата труда машинистов (в составе машин и механизмов)	Материалы, изделия и конструкции	Оборудование	Показатель стоимости (сумма гр.2,4,6,7)
1	2	3	4	5	6	7	8
01 город Астана	9 499	4 773	501	175	4 238	-	14 238

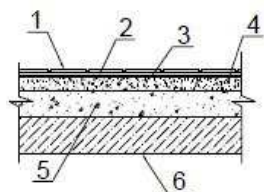
Окончание таблицы 8710-0204-0105

1	2	3	4	5	6	7	8
02 город Алматы	8 980	4 512	475	166	4 254	-	13 709
03 Акмолинская область	8 702	4 373	470	161	4 485	-	13 657
04 Актюбинская область	8 002	4 021	441	148	4 560	-	13 003
05 Алматинская область	8 520	4 281	458	157	4 267	-	13 245
06 Атырауская область	8 317	4 179	450	153	4 672	-	13 439
07 Западно-Казахстанская область	7 959	3 999	438	147	4 637	-	13 034
08 Жамбылская область	7 871	3 956	428	145	4 366	-	12 665
09 Карагандинская область	8 233	4 137	453	152	4 289	-	12 975
10 Костанайская область	8 470	4 256	462	156	4 204	-	13 136
11 Кызылординская область	7 688	3 863	425	142	4 331	-	12 444
12 Мангистауская область	10 012	5 031	510	185	4 164	-	14 686
13 Туркестанская область	7 855	3 947	429	145	3 898	-	12 182
14 Павлодарская область	8 607	4 325	465	159	4 155	-	13 227
15 Северо-Казахстанская область	8 514	4 278	462	157	4 039	-	13 015
16 Восточно-Казахстанская область	8 928	4 486	477	165	4 201	-	13 606
17 город Шымкент	7 921	3 980	431	146	3 966	-	12 318
18 область Абай	8 721	4 382	469	161	4 014	-	13 204
19 область Жетісу	8 359	4 200	453	154	4 374	-	13 186
20 область Ұлытау	8 277	4 159	455	153	4 440	-	13 172

Таблица 8710-0204-0105.1 - Основные материальные ресурсы, неучтенные в норме

Код ресурса	Наименование материала	Единица измерения	Норма расхода на измеритель
1	2	3	4
233-202-0101	Плитка керамическая ГОСТ 6787-2001 глазурованная одноцветная толщиной от 7,5 мм до 13 мм	м2	1,02

Таблица 8710-0204-0106 - Тип Кп1.6

Описание:

1. Покрытие- плитка керамическая напольная - 7 мм;
2. Прослойка и заполнение швов клеевым раствором - 5 мм;
3. Гидроизоляция - гидростеклоизол - 1 слой;
4. Выравнивающая цементно-песчаная стяжка М100 - 40 мм;
5. Слой керамз. гравия - 40 мм;
6. Плита перекрытия.

Состав работ:

1. Устройство тепло- и звукоизоляции сплошной из плит или матов минераловатных или стекловолоконистых.
2. Устройство цементной стяжки.
3. Устройство гидроизоляции оклеечной рулонными материалами.
4. Устройство покрытия из плиток керамических для полов.

Измеритель: м2

Регионы	Затраты на труд рабочих	Оплата труда рабочих (в составе затрат на труд рабочих)	Машины и механизмы	Оплата труда машинистов (в составе машин и механизмов)	Материалы, изделия и конструкции	Оборудование	Показатель стоимости (сумма гр.2,4,6,7)
1	2	3	4	5	6	7	8
01 город Астана	11 450	5 754	719	204	4 071	-	16 240
02 город Алматы	10 825	5 440	681	193	3 476	-	14 982
03 Акмолинская область	10 490	5 271	683	187	4 462	-	15 635
04 Актюбинская область	9 645	4 847	646	172	3 915	-	14 206
05 Алматинская область	10 271	5 161	663	183	3 456	-	14 390

Окончание таблицы 8710-0204-0106

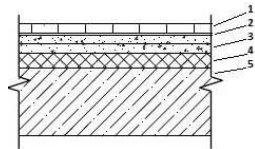
1	2	3	4	5	6	7	8
06 Атырауская область	10 026	5 038	653	179	4 208	-	14 887
07 Западно-Казахстанская область	9 594	4 821	642	171	4 267	-	14 503
08 Жамбылская область	9 490	4 769	620	169	3 700	-	13 810
09 Карагандинская область	9 924	4 987	662	177	3 935	-	14 521
10 Костанайская область	10 209	5 130	673	182	3 529	-	14 411
11 Кызылординская область	9 268	4 657	625	165	3 626	-	13 519
12 Мангистауская область	12 071	6 066	716	215	3 636	-	16 423
13 Туркестанская область	9 471	4 759	620	169	3 557	-	13 648
14 Павлодарская область	10 375	5 214	677	185	3 603	-	14 655
15 Северо-Казахстанская область	10 261	5 156	673	183	3 898	-	14 832
16 Восточно-Казахстанская область	10 761	5 408	692	192	3 895	-	15 348
17 город Шымкент	9 550	4 799	623	170	3 692	-	13 865
18 область Абай	10 511	5 282	682	187	3 693	-	14 886
19 область Жетісу	10 077	5 064	656	179	3 605	-	14 338
20 область Ұлытау	9 977	5 014	665	178	3 949	-	14 591

Таблица 8710-0204-0106.1 - Основные материальные ресурсы, неучтенные в норме

Код ресурса	Наименование материала	Единица измерения	Норма расхода на измеритель
1	2	3	4
233-202-0103	Плитка керамическая ГОСТ 6787-2001 неглазурованная одноцветная толщиной от 7,5 мм до 13 мм	м2	1,02066812

Подгруппа 8710-0204-02 - Полы над подвалами по перекрытию из керамогранитной плитки

Таблица 8710-0204-0201 - Тип Кп2.1

Описание:

1. Покрытие - керамогранитная плитка - 10 мм;

2. Плиточный клей - 2 мм;
3. Выравнивающая цементно-песчаная стяжка М150, армированная сеткой 4 Вр1 200*200 - 40 мм;
4. Утеплитель - пенополистирол ПСБ-С-50 - 50 мм;
5. Плита перекрытия.

Состав работ:

1. Устройство тепло- и звукоизоляции сплошной из плит или матов минераловатных или стекловолоконных.
2. Армирование подстилающего слоя и набетонки.
3. Устройство цементной стяжки.
4. Устройство покрытия из плит керамогранитных на клею из сухих смесей.

Измеритель: м2

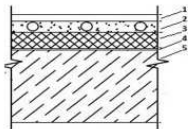
Регионы	Затраты на труд рабочих	Оплата труда рабочих (в составе затрат на труд рабочих)	Машины и механизмы	Оплата труда машинистов (в составе машин и механизмов)	Материалы, изделия и конструкции	Оборудование	Показатель стоимости (сумма гр.2,4,6,7)
1	2	3	4	5	6	7	8
01 город Астана	8 284	4 163	663	215	4 952	-	13 899
02 город Алматы	7 831	3 935	629	204	4 967	-	13 427
03 Акмолинская область	7 591	3 814	625	197	5 199	-	13 415
04 Актюбинская область	6 979	3 507	588	181	5 274	-	12 841
05 Алматинская область	7 431	3 734	608	193	4 980	-	13 019
06 Атырауская область	7 254	3 645	598	189	5 386	-	13 238
07 Западно-Казахстанская область	6 943	3 489	584	180	5 350	-	12 877
08 Жамбылская область	6 867	3 450	568	178	5 079	-	12 514
09 Карагандинская область	7 182	3 609	603	187	5 003	-	12 788
10 Костанайская область	7 387	3 712	614	192	4 918	-	12 919
11 Кызылординская область	6 705	3 369	567	174	5 045	-	12 317
12 Мангистауская область	8 733	4 388	670	227	4 878	-	14 281
13 Туркестанская область	6 852	3 443	568	178	4 612	-	12 032
14 Павлодарская область	7 506	3 772	619	195	4 868	-	12 993
15 Северо-Казахстанская область	7 425	3 731	615	193	4 753	-	12 793
16 Восточно-Казахстанская область	7 787	3 913	634	202	4 915	-	13 336
17 город Шымкент	6 909	3 472	571	180	4 679	-	12 159

Окончание таблицы 8710-0204-0201

1	2	3	4	5	6	7	8
18 область Абай	7 606	3 822	624	198	4 727	-	12 957
19 область Жетісу	7 290	3 663	601	190	5 088	-	12 979
20 область Ұлытау	7 220	3 628	605	188	5 154	-	12 979

Таблица 8710-0204-0201.1 - Основные материальные ресурсы, неучтенные в норме

Код ресурса	Наименование материала	Единица измерения	Норма расхода на измеритель
1	2	3	4
231-302-0103	Плитка керамогранитная СТ РК 1954-2017 матовая размерами 600х600х10мм	м2	1,02

Группа 5 Полы над подвалами по перекрытию из линолеума**Подгруппа 8710-0205-01 - Полы над подвалами по перекрытию с покрытием из линолеума****Таблица 8710-0205-0101 - Тип Л1.1**Описание:

1. Покрытие - линолеум, на клеящей мастике - 5 мм;
2. Стяжка цементно-песчаный раствор М150 с армирование d=3 мм ВрI-100*100 мм
Металлополимерная труба РЕ-РТ dn16*2 с шагом 200 мм - 30 мм;
3. Теплоизоляция - полистиролбетон марки D300 - 50 мм;
4. Пароизоляция - 2 слоя полиэтиленовой пленки низкой плотности;
5. Плита перекрытия.

Состав работ:

1. Устройство пароизоляции из полиэтиленовой пленки. 2. Устройство легковесной стяжки. 3. Прокладка трубопровода горячего и холодного водоснабжения из напорных полимерных труб. 4. Устройство цементной стяжки. 5. Армирование подстилающего слоя. 6. Устройство покрытия из линолеума.

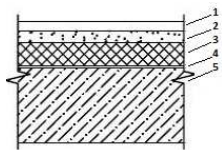
Измеритель: м2

Регионы	Затраты на труд рабочих	Оплата труда рабочих (в составе затрат на труд рабочих)	Машины и механизмы	Оплата труда машинистов (в составе машин и механизмов)	Материалы, изделия и конструкции	Оборудование	Показатель стоимости (сумма гр.2,4,6,7)
1	2	3	4	5	6	7	8
01 город Астана	21 927	11 017	982	386	5 060	-	27 969
02 город Алматы	20 727	10 414	932	365	5 203	-	26 862
03 Акмолинская область	20 088	10 094	914	353	5 427	-	26 429
04 Актюбинская область	18 470	9 281	852	325	5 399	-	24 721
05 Алматинская область	19 668	9 883	893	346	5 274	-	25 835
06 Атырауская область	19 196	9 646	875	338	5 557	-	25 628
07 Западно-Казахстанская область	18 377	9 233	846	323	5 610	-	24 833
08 Жамбылская область	18 172	9 131	834	320	5 245	-	24 251
09 Карагандинская область	19 006	9 550	875	334	5 248	-	25 129
10 Костанайская область	19 546	9 822	895	344	5 154	-	25 595
11 Кызылординская область	17 747	8 918	820	312	5 138	-	23 705
12 Мангистауская область	23 116	11 615	1 016	407	5 189	-	29 321
13 Туркестанская область	18 134	9 112	834	319	5 172	-	24 140
14 Павлодарская область	19 867	9 982	903	349	5 244	-	26 014
15 Северо-Казахстанская область	19 648	9 873	896	346	5 229	-	25 773
16 Восточно-Казахстанская область	20 606	10 354	931	362	5 407	-	26 944
17 город Шымкент	18 286	9 188	840	322	5 260	-	24 386
18 область Абай	20 128	10 114	913	354	5 250	-	26 291
19 область Жетісу	19 296	9 696	880	339	5 293	-	25 469
20 область Ұлытау	19 108	9 601	878	336	5 359	-	25 345

Таблица 8710-0205-0101.1 - Основные материальные ресурсы, неучтенные в норме

Код ресурса	Наименование материала	Единица измерения	Норма расхода на измеритель
1	2	3	4
233-101-0111	Линолеум поливинилхлоридный ГОСТ 7251-77 на теплоизолирующей подоснове	м2	1,07

Таблица 8710-0205-0102 - Тип Л1.2

Описание:

1. Покрытие - линолеум, на клеящей мастике - 5 мм;
2. Стяжка цементно-песчаный раствор М150 - 30 мм;
3. Теплоизоляция - полистиролбетон марки D300 - 50 мм;
4. Пароизоляция - 2 слоя полиэтиленовой пленки низкой плотности;
5. Плита перекрытия.

Состав работ:

1. Устройство пароизоляции из полиэтиленовой пленки.
2. Устройство легковесной стяжки.
3. Устройство цементной стяжки.
4. Устройство покрытия из линолеума.

Измеритель: м2

Регионы	Затраты на труд рабочих	Оплата труда рабочих (в составе затрат на труд рабочих)	Машины и механизмы	Оплата труда машинистов (в составе машин и механизмов)	Материалы, изделия и конструкции	Оборудование	Показатель стоимости (сумма гр.2,4,6,7)
1	2	3	4	5	6	7	8
01 город Астана	21 848	10 978	1 006	395	4 842	-	27 696
02 город Алматы	20 654	10 378	955	373	4 978	-	26 587

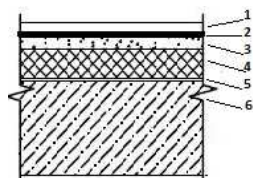
Окончание таблицы 8710-0205-0102

1	2	3	4	5	6	7	8
03 Акмолинская область	20 015	10 058	937	362	5 271	-	26 223
04 Актюбинская область	18 403	9 248	873	333	5 166	-	24 442
05 Алматинская область	19 598	9 849	915	354	5 054	-	25 567
06 Атырауская область	19 128	9 612	897	346	5 374	-	25 399
07 Западно-Казахстанская область	18 310	9 201	867	331	5 433	-	24 610
08 Жамбылская область	18 110	9 100	854	327	4 986	-	23 950
09 Карагандинская область	18 938	9 516	896	342	5 061	-	24 895
10 Костанайская область	19 475	9 787	917	352	4 849	-	25 241
11 Кызылординская область	17 684	8 887	841	319	4 906	-	23 431
12 Мангистауская область	23 036	11 575	1 041	416	4 884	-	28 961
13 Туркестанская область	18 071	9 081	855	326	4 878	-	23 804
14 Павлодарская область	19 795	9 947	925	358	5 029	-	25 749
15 Северо-Казахстанская область	19 577	9 838	918	354	5 001	-	25 496
16 Восточно-Казахстанская область	20 532	10 317	954	371	5 178	-	26 664
17 город Шымкент	18 223	9 157	861	329	4 982	-	24 066
18 область Абай	20 055	10 078	935	362	4 974	-	25 964
19 область Жетісу	19 228	9 663	902	347	5 099	-	25 229
20 область Ұлытау	19 039	9 567	900	344	5 210	-	25 149

Таблица 8710-0205-0102.1 - Основные материальные ресурсы, неучтенные в норме

Код ресурса	Наименование материала	Единица измерения	Норма расхода на измеритель
1	2	3	4
233-101-0111	Линолеум поливинилхлоридный ГОСТ 7251-77 на теплоизолирующей подоснове	м2	1,02

Таблица 8710-0205-0103 - Тип Л1.3



Описание:

1. Покрытие - линолеум, на клеящей мастике - 5 мм;
2. Гидроизоляция - 2 слоя гидроизола на битумной мастике;
3. Стяжка цементно-песчаный раствор М150;
4. Теплоизоляция - полистиролбетон марки D300 - 50 мм;
5. Пароизоляция - 2 слоя полиэтиленовой пленки низкой плотности;
6. Плита перекрытия.

Состав работ:

1. Устройство пароизоляции из полиэтиленовой пленки.
2. Устройство легковесной стяжки.
3. Устройство цементной стяжки.
4. Армирование подстилающего слоя.
5. Гидроизоляция оклеечными рулонными материалами на битумной мастике
6. Устройство покрытия из линолеума.

Измеритель: м2

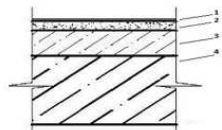
Регионы	Затраты на труд рабочих	Оплата труда рабочих (в составе затрат на труд рабочих)	Машины и механизмы	Оплата труда машинистов (в составе машин и механизмов)	Материалы, изделия и конструкции	Оборудование	Показатель стоимости (сумма гр.2,4,6,7)
1	2	3	4	5	6	7	8
01 город Астана	25 042	12 583	1 210	415	9 092	-	35 344
02 город Алматы	23 673	11 896	1 148	393	9 279	-	34 100
03 Акмолинская область	22 942	11 529	1 137	380	9 534	-	33 613
04 Актюбинская область	21 093	10 600	1 067	350	9 491	-	31 651
05 Алматинская область	22 464	11 289	1 108	373	9 337	-	32 909
06 Атырауская область	21 925	11 018	1 089	364	9 731	-	32 745
07 Западно-Казахстанская область	20 987	10 546	1 060	348	9 782	-	31 829
08 Жамбылская область	20 757	10 431	1 037	344	9 298	-	31 092
09 Карагандинская область	21 706	10 907	1 094	360	9 322	-	32 122
10 Костанайская область	22 324	11 218	1 117	370	9 138	-	32 579
11 Кызылординская область	20 269	10 186	1 030	336	9 255	-	30 554
12 Мангистауская область	26 404	13 268	1 233	438	9 261	-	36 898
13 Туркестанская область	20 714	10 409	1 038	344	9 164	-	30 916
14 Павлодарская область	22 690	11 401	1 125	376	9 238	-	33 053

Окончание таблицы 8710-0205-0103

1	2	3	4	5	6	7	8
15 Северо-Казахстанская область	22 439	11 276	1 117	372	9 274	-	32 830
16 Восточно-Казахстанская область	23 533	11 825	1 155	390	9 422	-	34 110
17 город Шымкент	20 887	10 496	1 044	347	9 309	-	31 240
18 область Абай	22 987	11 552	1 135	381	9 216	-	33 338
19 область Жетісу	22 040	11 075	1 095	365	9 395	-	32 530
20 область Ұлытау	21 822	10 966	1 099	362	9 485	-	32 406

Таблица 8710-0205-0103.1 - Основные материальные ресурсы, неучтенные в норме

Код ресурса	Наименование материала	Единица измерения	Норма расхода на измеритель
1	2	3	4
233-101-0111	Линолеум поливинилхлоридный ГОСТ 7251-77 на теплоизолирующей подоснове	м2	1,02

Группа 10 Полы над подвалами по перекрытию наливные**Подгруппа 8710-0210-01 - Полы над подвалами по перекрытию бесшовные эпоксидно-полиэфирные****Таблица 8710-0210-0101 - Тип Н1.1**Описание:

1. Покрытие - бесшовное эпоксидно-полиэфирное - 5 мм;
2. Стяжка - цементно-песчаный раствор - 20 мм;
3. Керамзитобетон - 55 мм;
4. Плита перекрытия.

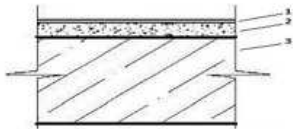
Состав работ:

1. Устройство легкого бетонной стяжки.
2. Устройство цементной стяжки.
3. Устройство покрытия бесшовного эпоксидно-полиэфирного.

Измеритель: м2

Регионы	Затраты на труд рабочих	Оплата труда рабочих (в составе затрат на труд рабочих)	Машины и механизмы	Оплата труда машинистов (в составе машин и механизмов)	Материалы, изделия и конструкции	Оборудование	Показатель стоимости (сумма гр.2,4,6,7)
1	2	3	4	5	6	7	8
01 город Астана	9 431	4 739	720	289	13 631	-	23 782
02 город Алматы	8 917	4 481	682	274	13 911	-	23 510
03 Акмолинская область	8 639	4 341	670	265	14 061	-	23 370
04 Актюбинская область	7 946	3 993	623	244	14 015	-	22 584
05 Алматинская область	8 459	4 251	652	260	14 028	-	23 139
06 Атырауская область	8 257	4 149	639	253	14 093	-	22 989
07 Западно-Казахстанская область	7 904	3 972	618	243	14 120	-	22 642
08 Жамбылская область	7 816	3 928	605	240	13 911	-	22 332
09 Карагандинская область	8 176	4 108	640	251	13 966	-	22 782
10 Костанайская область	8 408	4 225	656	258	13 845	-	22 909
11 Кызылординская область	7 634	3 836	598	234	13 892	-	22 124
12 Мангистауская область	9 943	4 997	742	305	13 864	-	24 549
13 Туркестанская область	7 799	3 919	606	239	13 860	-	22 265
14 Павлодарская область	8 546	4 294	661	262	13 931	-	23 138
15 Северо-Казахстанская область	8 451	4 247	656	259	13 918	-	23 025
16 Восточно-Казахстанская область	8 863	4 454	682	272	13 999	-	23 544
17 город Шымкент	7 867	3 953	610	241	13 951	-	22 428
18 область Абай	8 657	4 350	668	266	13 905	-	23 230
19 область Жетісу	8 301	4 171	643	255	13 964	-	22 908
20 область Ұлытау	8 220	4 130	643	252	14 015	-	22 878

Таблица 8710-0210-0102 - Тип Н1.2



Описание:

1. Покрытие - бесшовное эпоксидно-полиэфирное - 5 мм;
2. Стяжка - цементно-песчаный раствор - 25 мм;
3. Плита перекрытия.

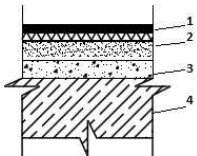
Состав работ:

1. Устройство цементной стяжки. 2. Устройство покрытия бесшовного эпоксидно-полиэфирного.

Измеритель: м2

Регионы	Затраты на труд рабочих	Оплата труда рабочих (в составе затрат на труд рабочих)	Машины и механизмы	Оплата труда машинистов (в составе машин и механизмов)	Материалы, изделия и конструкции	Оборудование	Показатель стоимости (сумма гр.2,4,6,7)
1	2	3	4	5	6	7	8
01 город Астана	7 193	3 615	536	222	11 829	-	19 558
02 город Алматы	6 801	3 418	506	210	11 816	-	19 123
03 Акмолинская область	6 590	3 312	496	203	11 985	-	19 071
04 Актюбинская область	6 061	3 046	460	187	11 924	-	18 445
05 Алматинская область	6 452	3 243	484	199	11 826	-	18 762
06 Атырауская область	6 298	3 165	474	194	12 053	-	18 825
07 Западно-Казахстанская область	6 029	3 030	457	186	12 088	-	18 574
08 Жамбылская область	5 962	2 996	447	184	11 827	-	18 236
09 Карагандинская область	6 236	3 134	474	192	11 862	-	18 572
10 Костанайская область	6 414	3 223	485	198	11 745	-	18 644
11 Кызылординская область	5 823	2 926	442	180	11 769	-	18 034
12 Мангистауская область	7 584	3 811	553	234	11 764	-	19 901
13 Туркестанская область	5 949	2 990	447	184	11 763	-	18 159
14 Павлодарская область	6 518	3 275	490	201	11 851	-	18 859
15 Северо-Казахстанская область	6 446	3 239	486	199	11 835	-	18 767
16 Восточно-Казахстанская область	6 760	3 397	507	209	11 937	-	19 204
17 город Шымкент	6 000	3 015	451	185	11 803	-	18 254
18 область Абай	6 603	3 318	496	204	11 820	-	18 919
19 область Жетісу	6 331	3 182	476	195	11 893	-	18 700
20 область Ұлытау	6 270	3 151	476	193	11 957	-	18 703

Таблица 8710-0210-0103 - Тип Н1.3

Описание:

1. Наливное покрытие;
2. Стяжка из цементно-песчаного раствора М150, армированная сеткой 5ВР-1-50/5Вр-1-50 - 40 мм;
3. Утеплитель - минплита $\rho=180 \text{ кг/см}^3$ - 55 мм;
4. Плита перекрытия.

Состав работ:

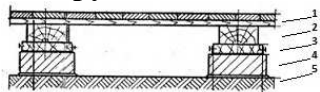
1. Устройство тепло- и звукоизоляции сплошной из плит или матов минераловатных.
2. Устройство цементной стяжки.
3. Армирование подстилающего слоя и набетонки.
4. Устройство полов полимерных наливных из полиуретана двухкомпонентного.

Измеритель: м2

Регионы	Затраты на труд рабочих	Оплата труда рабочих (в составе затрат на труд рабочих)	Машины и механизмы	Оплата труда машинистов (в составе машин и механизмов)	Материалы, изделия и конструкции	Оборудование	Показатель стоимости (сумма гр.2,4,6,7)
1	2	3	4	5	6	7	8
01 город Астана	7 247	3 641	283	96	18 168	-	25 698
02 город Алматы	6 848	3 440	268	91	18 181	-	25 297
03 Акмолинская область	6 638	3 335	266	88	18 415	-	25 319
04 Актюбинская область	6 105	3 067	250	81	18 479	-	24 834
05 Алматинская область	6 497	3 264	258	86	18 194	-	24 949
06 Атырауская область	6 342	3 186	254	84	18 598	-	25 194
07 Западно-Казахстанская область	6 073	3 051	248	81	18 568	-	24 889
08 Жамбылская область	6 001	3 015	241	80	18 287	-	24 529
09 Карагандинская область	6 281	3 156	257	83	18 219	-	24 757

Окончание таблицы 8710-0210-0103

1	2	3	4	5	6	7	8
10 Костанайская область	6 461	3 246	262	86	18 127	-	24 850
11 Кызылординская область	5 863	2 945	240	78	18 248	-	24 351
12 Мангистауская область	7 632	3 835	285	101	18 092	-	26 009
13 Туркестанская область	5 988	3 008	242	80	17 844	-	24 074
14 Павлодарская область	6 565	3 299	262	87	18 093	-	24 920
15 Северо-Казахстанская область	6 493	3 262	261	86	17 983	-	24 737
16 Восточно-Казахстанская область	6 812	3 422	269	90	18 145	-	25 226
17 город Шымкент	6 039	3 034	243	80	17 911	-	24 193
18 область Абай	6 651	3 342	265	88	17 958	-	24 874
19 область Жетісу	6 374	3 202	256	85	18 302	-	24 932
20 область Ұлытау	6 314	3 172	258	84	18 370	-	24 942

Подраздел 3 Полы по грунтовому основанию**Группа 2 Полы по грунтовому основанию дощатые паркетные****Подгруппа 8710-0302-01 - Полы по грунтовому основанию с покрытием из щитов паркетных. Серия 2.244-1 выпуск 4 деталь 211****Таблица 8710-0302-0101 - Тип П1.1**Описание:

Серия 2.244-1 выпуск 4 деталь 211

1. Паркетные щиты - 30 мм;
2. Лага 100*50мм;
3. Прокладка из доски 150-25*200 по 2 слоям толя;
4. Кирпичный столбик 250*150*250 на цементно-песчаном растворе М25;
5. Грунт.

Состав работ:

1. Укладка лаг по кирпичным столбикам.
2. Устройство покрытия из щитов паркетных.

Измеритель: м2

Регионы	Затраты на труд рабочих	Оплата труда рабочих (в составе затрат на труд рабочих)	Машины и механизмы	Оплата труда машинистов (в составе машин и механизмов)	Материалы, изделия и конструкции	Оборудование	Показатель стоимости (сумма гр.2,4,6,7)
1	2	3	4	5	6	7	8
01 город Астана	8 170	4 106	147	45	23 611	-	31 928
02 город Алматы	7 725	3 881	139	43	23 412	-	31 276
03 Акмолинская область	7 485	3 761	139	42	23 625	-	31 249
04 Актюбинская область	6 883	3 459	131	38	23 572	-	30 586
05 Алматинская область	7 329	3 683	134	41	23 426	-	30 889
06 Атырауская область	7 154	3 595	132	40	23 660	-	30 946
07 Западно-Казахстанская область	6 846	3 440	130	38	23 665	-	30 641
08 Жамбылская область	6 772	3 403	125	38	23 388	-	30 285
09 Карагандинская область	7 082	3 559	134	39	23 585	-	30 801
10 Костанайская область	7 286	3 661	137	40	23 608	-	31 031
11 Кызылординская область	6 613	3 323	126	37	23 496	-	30 235
12 Мангистауская область	8 614	4 329	146	48	23 608	-	32 368
13 Туркестанская область	6 758	3 396	126	37	23 412	-	30 296
14 Павлодарская область	7 402	3 720	137	41	23 634	-	31 173
15 Северо-Казахстанская область	7 322	3 679	136	41	23 695	-	31 153
16 Восточно-Казахстанская область	7 679	3 859	140	43	23 660	-	31 479
17 город Шымкент	6 815	3 425	126	38	23 459	-	30 400
18 область Абай	7 501	3 769	138	42	23 668	-	31 307
19 область Жетісу	7 190	3 613	133	40	23 508	-	30 831
20 область Ұлытау	7 119	3 578	135	39	23 674	-	30 928

Подгруппа 8710-0302-02 - Полы по грунтовому основанию с покрытием из щитов паркетных. Серия 2.244-1 выпуск 4 деталь 212

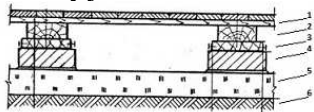


Таблица 8710-0302-0201 - Тип П2.1

Описание:

Серия 2.244-1 выпуск 4 деталь 212

1. Паркетные щиты - 30 мм;
2. Лага 100*50мм;
3. Прокладка из доски 150-25*200 по 2 слоям толя;
4. Кирпичный столбик 250*75*250 на цементно-песчаном растворе М25;
5. Подстилающий слой - шлаковый - 80 мм;
6. Грунт

Состав работ:

1. Устройство подстилающего шлакового слоя с уплотнениями трамбовками.
2. Укладка лаг по кирпичным столбикам.
3. Устройство покрытия из щитов паркетных.

Измеритель: м2

Регионы	Затраты на труд рабочих	Оплата труда рабочих (в составе затрат на труд рабочих)	Машины и механизмы	Оплата труда машинистов (в составе машин и механизмов)	Материалы, изделия и конструкции	Оборудование	Показатель стоимости (сумма гр.2,4,6,7)
1	2	3	4	5	6	7	8
01 город Астана	18 877	9 486	6 638	2 083	27 826	-	53 341
02 город Алматы	17 847	8 968	6 281	1 969	31 144	-	55 272
03 Акмолинская область	17 296	8 691	6 266	1 908	27 839	-	51 401
04 Актюбинская область	15 901	7 991	5 894	1 755	33 234	-	55 029
05 Алматинская область	16 931	8 508	6 092	1 868	31 158	-	54 181
06 Атырауская область	16 528	8 306	5 998	1 824	34 942	-	57 468
07 Западно-Казахстанская область	15 819	7 950	5 868	1 746	34 947	-	56 634
08 Жамбылская область	15 645	7 862	5 681	1 726	30 708	-	52 034
09 Карагандинская область	16 364	8 223	6 042	1 806	27 674	-	50 080
10 Костанайская область	16 831	8 458	6 157	1 857	30 594	-	53 582
11 Кызылординская область	15 278	7 677	5 703	1 686	31 588	-	52 569
12 Мангистауская область	19 904	10 002	6 682	2 196	35 443	-	62 029

Окончание таблицы 8710-0302-0201

1	2	3	4	5	6	7	8
13 Туркестанская область	15 613	7 846	5 675	1 723	31 504	-	52 792
14 Павлодарская область	17 101	8 594	6 221	1 888	27 438	-	50 760
15 Северо-Казахстанская область	16 914	8 500	6 174	1 866	29 259	-	52 347
16 Восточно-Казахстанская область	17 740	8 915	6 370	1 958	33 281	-	57 391
17 город Шымкент	15 746	7 913	5 706	1 738	31 805	-	53 257
18 область Абай	17 330	8 708	6 272	1 912	33 289	-	56 891
19 область Жетісу	16 609	8 347	6 017	1 833	31 240	-	53 866
20 область Ұлытау	16 447	8 265	6 067	1 816	27 763	-	50 277

Таблица 8710-0302-0202 - Тип П2.2

Описание:

Серия 2.244-1 выпуск 4 деталь 212

1. Паркетные щиты - 30 мм;
2. Лага 100*50мм;
3. Прокладка из доски 150-25*200 по 2 слоям толя;
4. Кирпичный столбик 250*75*250 на цементно-песчаном растворе М25;
5. Подстилающий слой - гравийный - 80 мм;
6. Грунт

Состав работ:

1. Устройство подстилающего гравийного слоя с уплотнениями трамбовками. 2. Укладка лаг по кирпичным столбикам. 3. Устройство покрытия из щитов паркетных.

Измеритель: м2

Регионы	Затраты на труд рабочих	Оплата труда рабочих (в составе затрат на труд рабочих)	Машины и механизмы	Оплата труда машинистов (в составе машин и механизмов)	Материалы, изделия и конструкции	Оборудование	Показатель стоимости (сумма гр.2,4,6,7)
1	2	3	4	5	6	7	8
01 город Астана	23 256	11 687	5 771	1 797	29 178	-	58 205

Окончание таблицы 8710-0302-0202

1	2	3	4	5	6	7	8
02 город Алматы	21 988	11 048	5 460	1 698	25 701	-	53 149
03 Акмолинская область	21 309	10 708	5 450	1 646	29 192	-	55 951
04 Актюбинская область	19 591	9 845	5 127	1 514	29 138	-	53 856
05 Алматинская область	20 860	10 482	5 297	1 611	26 810	-	52 967
06 Атырауская область	20 363	10 233	5 215	1 573	29 227	-	54 805
07 Западно-Казахстанская область	19 489	9 794	5 105	1 505	29 232	-	53 826
08 Жамбылская область	19 275	9 686	4 938	1 489	28 954	-	53 167
09 Карагандинская область	20 161	10 131	5 257	1 557	29 151	-	54 569
10 Костанайская область	20 735	10 420	5 356	1 602	29 173	-	55 264
11 Кызылординская область	18 823	9 459	4 961	1 454	29 062	-	52 846
12 Мангистауская область	24 522	12 323	5 801	1 894	29 186	-	59 509
13 Туркестанская область	19 236	9 666	4 933	1 486	28 978	-	53 147
14 Павлодарская область	21 069	10 588	5 411	1 628	29 201	-	55 681
15 Северо-Казахстанская область	20 838	10 472	5 371	1 609	29 262	-	55 471
16 Восточно-Казахстанская область	21 855	10 983	5 540	1 688	29 227	-	56 622
17 город Шымкент	19 400	9 749	4 959	1 499	29 026	-	53 385
18 область Абай	21 352	10 729	5 455	1 649	29 235	-	56 042
19 область Жетісу	20 463	10 283	5 232	1 581	32 351	-	58 046
20 область Ұлытау	20 263	10 183	5 279	1 566	29 240	-	54 782

Таблица 8710-0302-0203 - Тип П2.3

Описание:

Серия 2.244-1 выпуск 4 деталь 212

1. Паркетные щиты - 30 мм;
2. Лага 100*50мм;
3. Прокладка из доски 150-25*200 по 2 слоям толя;
4. Кирпичный столбик 250*75*250 на цементно-песчаном растворе М25;
5. Подстилающий слой - щебеночный - 80 мм;
6. Грунт

Состав работ:

1. Устройство подстилающего щебеночного слоя с уплотнениями трамбовками. 2. Укладка лаг по кирпичным столбикам. 3. Устройство покрытия из щитов паркетных.

Измеритель: м2

Регионы	Затраты на труд рабочих	Оплата труда рабочих (в составе затрат на труд рабочих)	Машины и механизмы	Оплата труда машинистов (в составе машин и механизмов)	Материалы, изделия и конструкции	Оборудование	Показатель стоимости (сумма гр.2,4,6,7)
1	2	3	4	5	6	7	8
01 город Астана	23 938	12 029	5 771	1 797	30 843	-	60 552
02 город Алматы	22 632	11 372	5 460	1 698	29 974	-	58 066
03 Акмолинская область	21 933	11 022	5 450	1 646	28 788	-	56 171
04 Актюбинская область	20 165	10 134	5 127	1 514	30 989	-	56 281
05 Алматинская область	21 471	10 789	5 297	1 611	28 148	-	54 916
06 Атырауская область	20 959	10 533	5 215	1 573	39 567	-	65 741
07 Западно-Казахстанская область	20 060	10 081	5 105	1 505	39 877	-	65 042
08 Жамбылская область	19 839	9 970	4 938	1 489	29 291	-	54 068
09 Карагандинская область	20 751	10 428	5 257	1 557	28 569	-	54 577
10 Костанайская область	21 343	10 725	5 356	1 602	31 191	-	57 890
11 Кызылординская область	19 374	9 736	4 961	1 454	32 075	-	56 410
12 Мангистауская область	25 241	12 684	5 801	1 894	32 055	-	63 097
13 Туркестанская область	19 799	9 950	4 933	1 486	31 500	-	56 232
14 Павлодарская область	21 686	10 898	5 411	1 628	30 202	-	57 299
15 Северо-Казахстанская область	21 448	10 778	5 371	1 609	33 180	-	59 999
16 Восточно-Казахстанская область	22 495	11 305	5 540	1 688	35 296	-	63 331
17 город Шымкент	19 968	10 035	4 959	1 499	33 941	-	58 868
18 область Абай	21 977	11 043	5 455	1 649	32 069	-	59 501
19 область Жетісу	21 062	10 585	5 232	1 581	30 637	-	56 931
20 область Ұлытау	20 857	10 481	5 279	1 566	33 203	-	59 339

Таблица 8710-0302-0204 - Тип П2.4

Описание:

Серия 2.244-1 выпуск 4 деталь 212

1. Паркетные щиты - 30 мм;
2. Лага 100*50мм;
3. Прокладка из доски 150-25*200 по 2 слоям толя;
4. Кирпичный столбик 250*75*250 на цементно-песчаном растворе М25;
5. Подстилающий слой - глинобитный - 80 мм;
6. Грунт

Состав работ:

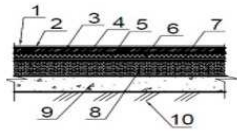
1. Устройство подстилающего глинобитного слоя с уплотнениями трамбовками.
2. Укладка лаг по кирпичным столбикам.
3. Устройство покрытия из щитов паркетных.

Измеритель: м2

Регионы	Затраты на труд рабочих	Оплата труда рабочих (в составе затрат на труд рабочих)	Машины и механизмы	Оплата труда машинистов (в составе машин и механизмов)	Материалы, изделия и конструкции	Оборудование	Показатель стоимости (сумма гр.2,4,6,7)
1	2	3	4	5	6	7	8
01 город Астана	42 999	21 607	11 175	4 026	28 978	-	83 152
02 город Алматы	40 645	20 423	10 581	3 805	28 102	-	79 328
03 Акмолинская область	39 388	19 792	10 465	3 688	28 951	-	78 804
04 Актюбинская область	36 221	18 203	9 795	3 392	27 094	-	73 110
05 Алматинская область	38 573	19 383	10 194	3 610	26 485	-	75 252
06 Атырауская область	37 648	18 920	10 015	3 525	36 617	-	84 280
07 Западно-Казахстанская область	36 028	18 106	9 723	3 373	26 263	-	72 014
08 Жамбылская область	35 633	17 906	9 511	3 336	28 662	-	73 806
09 Карагандинская область	37 277	18 732	10 046	3 490	27 191	-	74 514
10 Костанайская область	38 323	19 259	10 266	3 589	27 207	-	75 796
11 Кызылординская область	34 802	17 488	9 444	3 258	31 191	-	75 437
12 Мангистауская область	45 327	22 779	11 413	4 244	27 515	-	84 255

Окончание таблицы 8710-0302-0204

1	2	3	4	5	6	7	8
13 Туркестанская область	35 564	17 872	9 514	3 330	28 322	-	73 400
14 Павлодарская область	38 959	19 577	10 350	3 648	27 656	-	76 965
15 Северо-Казахстанская область	38 519	19 357	10 271	3 606	27 480	-	76 270
16 Восточно-Казахстанская область	40 411	20 308	10 641	3 783	30 599	-	81 651
17 город Шымкент	35 870	18 025	9 574	3 358	28 297	-	73 741
18 область Абай	39 461	19 829	10 452	3 695	30 091	-	80 004
19 область Жетісу	37 840	19 016	10 068	3 542	27 334	-	75 242
20 область Ұлытау	37 472	18 830	10 091	3 508	31 214	-	78 777

Подгруппа 8710-0302-03 - Полы по грунтовому основанию паркетные**Таблица 8710-0302-0301 - Тип ПЗ.1**Описание:

1. Трехслойное покрытие лаком - 5 мм;
2. Шпатлевка для деревянных полов;
3. Паркет мозаичный - 15мм;
4. Клей паркетный - 5 мм;
5. Водостойкая фанера - 10 мм;
6. Клей паркетный - 5 мм;
7. Грунт под паркетный клей;
8. Стяжка цементно-песчаный раствор М100 - 40 мм;
9. Подстилающий слой - бетон В7,5 - 80 мм;
10. Утрамбованный грунт.

Состав работ:

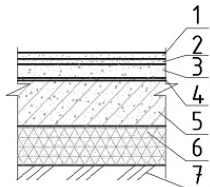
1. Устройство бетонной подготовки. 2. Устройство цементной стяжки. 3. Грунтовка. 4. Устройство покрытия из плит древесноволокнистых.
5. Устройство покрытия из паркета мозаичного. 6. Покрытие лаком за 2 раза.

Измеритель: м2

Регионы	Затраты на труд рабочих	Оплата труда рабочих (в составе затрат на труд рабочих)	Машины и механизмы	Оплата труда машинистов (в составе машин и механизмов)	Материалы, изделия и конструкции	Оборудование	Показатель стоимости (сумма гр.2,4,6,7)
1	2	3	4	5	6	7	8
01 город Астана	8 998	4 522	233	75	4 897	-	14 128
02 город Алматы	8 506	4 274	221	71	4 911	-	13 638
03 Акмолинская область	8 244	4 143	220	69	5 314	-	13 778
04 Актюбинская область	7 579	3 809	207	64	5 143	-	12 929
05 Алматинская область	8 071	4 056	214	68	4 967	-	13 252
06 Атырауская область	7 878	3 959	210	66	6 387	-	14 475
07 Западно-Казахстанская область	7 540	3 789	205	63	5 685	-	13 430
08 Жамбылская область	7 457	3 747	200	62	4 376	-	12 033
09 Карагандинская область	7 800	3 919	213	65	4 767	-	12 780
10 Костанайская область	8 022	4 031	217	67	4 899	-	13 138
11 Кызылординская область	7 283	3 660	200	61	4 841	-	12 324
12 Мангистауская область	9 487	4 767	235	79	5 039	-	14 761
13 Туркестанская область	7 442	3 740	201	62	4 462	-	12 105
14 Павлодарская область	8 153	4 097	217	68	5 015	-	13 385
15 Северо-Казахстанская область	8 062	4 051	216	68	5 020	-	13 298
16 Восточно-Казахстанская область	8 456	4 249	222	71	5 393	-	14 071
17 город Шымкент	7 505	3 771	202	63	4 849	-	12 556
18 область Абай	8 259	4 151	219	69	4 925	-	13 403
19 область Жетісу	7 919	3 979	212	66	5 009	-	13 140
20 область Ұлытау	7 841	3 940	213	66	5 620	-	13 674

Таблица 8710-0302-0301.1 - Основные материальные ресурсы, неучтенные в норме

Код ресурса	Наименование материала	Единица измерения	Норма расхода на измеритель
1	2	3	4
233-201-0201	Паркет мозаичный из березы ГОСТ 862.2-85	м2	1,02

Группа 3 Полы по грунтовому основанию из ламинированного напольного покрытия**Подгруппа 8710-0303-01 - Полы по грунтовому основанию из ламинированного напольного покрытия****Таблица 8710-0303-0101 - Тип Лп1.1****Описание:**

1. Ламинат - 10 мм;
2. Подложка под ламинат;
3. Стяжка из цементного раствора М200 - 40 мм;
4. Гидроизоляция - 2 слоя рубероида;
5. Бетон кл. В22,5 - 100 мм;
6. Щебень, пропитанный битумом - 50 мм;
7. Уплотненный грунт основания.

Состав работ:

1. Уплотнение грунта щебнем. 2. Устройство бетонного покрытия. 3. Устройство гидроизоляции оклеечной рулонными материалами на битумной мастике в 2 слоя. 4. Устройство цементной стяжки. 5. Укладка клеевым способом покрытия ламинированного напольного.

Измеритель: м2

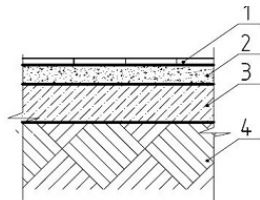
Регионы	Затраты на труд рабочих	Оплата труда рабочих (в составе затрат на труд рабочих)	Машины и механизмы	Оплата труда машинистов (в составе машин и механизмов)	Материалы, изделия и конструкции	Оборудование	Показатель стоимости (сумма гр.2,4,6,7)
1	2	3	4	5	6	7	8
01 город Астана	11 393	5 725	915	250	5 213	-	17 521
02 город Алматы	10 771	5 412	867	236	5 162	-	16 800

Окончание таблицы 8710-0303-0101

1	2	3	4	5	6	7	8
03 Акмолинская область	10 438	5 245	871	229	5 529	-	16 838
04 Актюбинская область	9 598	4 823	825	210	5 542	-	15 965
05 Алматинская область	10 220	5 136	844	224	5 110	-	16 174
06 Атырауская область	9 975	5 013	833	219	6 944	-	17 752
07 Западно-Казахстанская область	9 548	4 798	820	209	6 587	-	16 955
08 Жамбылская область	9 442	4 745	790	207	4 916	-	15 148
09 Карагандинская область	9 875	4 962	845	217	5 256	-	15 976
10 Костанайская область	10 158	5 104	859	223	5 343	-	16 360
11 Кызылординская область	9 222	4 634	798	202	5 440	-	15 460
12 Мангистауская область	12 012	6 036	908	263	5 424	-	18 344
13 Туркестанская область	9 424	4 735	790	207	4 996	-	15 210
14 Павлодарская область	10 323	5 187	864	226	5 324	-	16 511
15 Северо-Казахстанская область	10 208	5 130	859	224	5 490	-	16 557
16 Восточно-Казахстанская область	10 707	5 381	882	235	5 892	-	17 481
17 город Шымкент	9 502	4 775	794	208	5 348	-	15 644
18 область Абай	10 458	5 255	870	229	5 519	-	16 847
19 область Жетісу	10 026	5 039	837	220	5 387	-	16 250
20 область Ұлытау	9 927	4 989	848	218	5 992	-	16 767

Таблица 8710-0303-0101.1 - Основные материальные ресурсы, неучтенные в норме

Код ресурса	Наименование материала	Единица измерения	Норма расхода на измеритель
1	2	3	4
233-201-0103	Ламинат ГОСТ 32304-2013 класс 33	м2	1,04

Группа 4 Полы по грунтовому основанию из керамической плитки**Подгруппа 8710-0304-01 - Полы по грунтовому основанию из керамической плитки****Таблица 8710-0304-0101 - Тип Кп1.1****Описание:**

1. Покрытие - Плитка керамическая на клею - 10 мм;
2. Стяжка - цементный раствор М150 - 20 мм;
3. Армированная бетонная подготовка В15 по сетки 5ВР1/100*100 (2,88 кг/см²) - 70 мм;
4. Утрамбованный грунт.

Состав работ:

1. Устройство подстилающего бетонного слоя с уплотнением вибраторами.
2. Армирование подстилающего слоя.
3. Устройство цементной стяжки.
4. Устройство покрытия из керамических плиток на клею из сухих смесей.

Измеритель: м²

Регионы	Затраты на труд рабочих	Оплата труда рабочих (в составе затрат на труд рабочих)	Машины и механизмы	Оплата труда машинистов (в составе машин и механизмов)	Материалы, изделия и конструкции	Оборудование	Показатель стоимости (сумма гр.2,4,6,7)
1	2	3	4	5	6	7	8
01 город Астана	9 325	4 685	344	120	3 860	-	13 529
02 город Алматы	8 814	4 428	326	113	3 852	-	12 992
03 Акмолинская область	8 544	4 292	323	110	4 147	-	13 014
04 Актюбинская область	7 856	3 947	303	101	4 177	-	12 336
05 Алматинская область	8 362	4 201	314	107	3 864	-	12 540

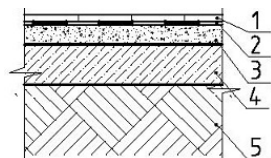
Окончание таблицы 8710-0304-0101

1	2	3	4	5	6	7	8
06 Атырауская область	8 163	4 101	309	105	5 181	-	13 653
07 Западно-Казахстанская область	7 814	3 926	300	100	4 526	-	12 640
08 Жамбылская область	7 723	3 881	293	99	3 570	-	11 586
09 Карагандинская область	8 083	4 061	311	104	3 803	-	12 197
10 Костанайская область	8 315	4 177	317	107	4 040	-	12 672
11 Кызылординская область	7 545	3 791	292	97	4 071	-	11 908
12 Мангистауская область	9 824	4 936	349	126	3 995	-	14 168
13 Туркестанская область	7 707	3 872	294	99	3 288	-	11 289
14 Павлодарская область	8 450	4 245	319	109	3 874	-	12 643
15 Северо-Казахстанская область	8 357	4 199	317	107	3 786	-	12 460
16 Восточно-Казахстанская область	8 764	4 403	328	113	4 050	-	13 142
17 город Шымкент	7 772	3 905	296	100	3 555	-	11 623
18 область Абай	8 561	4 301	322	110	3 717	-	12 600
19 область Жетісу	8 204	4 122	311	105	4 003	-	12 518
20 область Ұлытау	8 125	4 082	312	104	4 463	-	12 900

Таблица 8710-0304-0101.1 - Основные материальные ресурсы, неучтенные в норме

Код ресурса	Наименование материала	Единица измерения	Норма расхода на измеритель
1	2	3	4
233-202-0103	Плитка керамическая ГОСТ 6787-2001 неглазурованная одноцветная толщиной от 7,5 мм до 13 мм	м2	1,02

Таблица 8710-0304-0102 - Тип Кп1.2

Описание:

1. Покрытие - Плитка керамическая на клею - 10 мм;
2. Гидроизоляция - биэластик- 1 мм;

3. Стяжка - цементный раствор М150 - 20 мм;
 4. Армированная бетонная подготовка В15 по сетки 5ВР1/100*100 (2,88 кг/см²) - 70 мм;
 5. Утрамбованный грунт.

Состав работ:

1. Устройство подстилающего бетонного слоя с уплотнением вибраторами. 2. Армирование подстилающего слоя. 3. Устройство цементной стяжки. 4. Устройство гидроизоляции. 5. Устройство покрытия из керамических плиток на клею из сухих смесей.

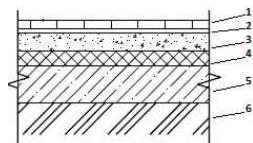
Измеритель: м²

Регионы	Затраты на труд рабочих	Оплата труда рабочих (в составе затрат на труд рабочих)	Машины и механизмы	Оплата труда машинистов (в составе машин и механизмов)	Материалы, изделия и конструкции	Оборудование	Показатель стоимости (сумма гр.2,4,6,7)
1	2	3	4	5	6	7	8
01 город Астана	11 583	5 820	357	125	8 747	-	20 687
02 город Алматы	10 948	5 500	339	118	8 739	-	20 026
03 Ақмолинская область	10 612	5 332	336	114	9 034	-	19 982
04 Ақтөбінская область	9 758	4 903	315	105	9 064	-	19 137
05 Алматынская область	10 387	5 219	326	112	8 751	-	19 464
06 Атырауская область	10 140	5 094	321	109	10 068	-	20 529
07 Западно-Казахстанская область	9 706	4 876	312	104	9 413	-	19 431
08 Жамбылская область	9 594	4 821	305	103	8 457	-	18 356
09 Карагандинская область	10 040	5 045	323	108	8 690	-	19 053
10 Костанайская область	10 328	5 189	330	111	8 927	-	19 585
11 Кызылординская область	9 373	4 709	303	101	8 958	-	18 634
12 Мангистауская область	12 204	6 132	363	131	8 882	-	21 449
13 Туркестанская область	9 575	4 811	306	103	8 175	-	18 056
14 Павлодарская область	10 496	5 274	331	113	8 761	-	19 588
15 Северо-Казахстанская область	10 380	5 215	330	112	8 673	-	19 383
16 Восточно-Казахстанская область	10 886	5 470	341	117	8 937	-	20 164
17 город Шымкент	9 655	4 851	308	104	8 442	-	18 405
18 область Абай	10 633	5 343	335	114	8 604	-	19 572
19 область Жетісу	10 191	5 120	323	110	8 890	-	19 404
20 область Ұлытау	10 093	5 071	325	109	9 350	-	19 768

Таблица 8710-0304-0102.1 - Основные материальные ресурсы, неучтенные в норме

Код ресурса	Наименование материала	Единица измерения	Норма расхода на измеритель
1	2	3	4
233-202-0103	Плитка керамическая ГОСТ 6787-2001 неглазурованная одноцветная толщиной от 7,5 мм до 13 мм	м2	1,02

Таблица 8710-0304-0103 - Тип Кп1.3

Описание:

1. Покрытие - Керамическая плитка- 8 мм;
2. Плиточный клей;
3. Выравнивающая цементно-песчаная стяжка М150, армированная сеткой 4 Вр1 200*200 - 40 мм;
4. Пенополистирол ПСБ-С-50- 50 мм;
5. Подстилающий слой - бетон В 12,5 - 100 мм;
6. Утрамбованный грунт.

Состав работ:

1. Устройство подстилающего бетонного слоя с уплотнением вибраторами.
2. Устройство тепло- и звукоизоляции сплошной.
3. Армирование подстилающего слоя и набетонки.
4. Устройство цементной стяжки.
5. Устройство покрытия из керамических плиток на клею из сухих смесей.

Измеритель: м2

Регионы	Затраты на труд рабочих	Оплата труда рабочих (в составе затрат на труд рабочих)	Машины и механизмы	Оплата труда машинистов (в составе машин и механизмов)	Материалы, изделия и конструкции	Оборудование	Показатель стоимости (сумма гр.2,4,6,7)
1	2	3	4	5	6	7	8
01 город Астана	11 280	5 668	503	175	6 877	-	18 660

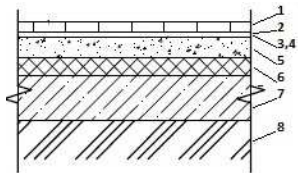
Окончание таблицы 8710-0304-0103

1	2	3	4	5	6	7	8
02 город Алматы	10 664	5 358	477	166	6 926	-	18 067
03 Акмолинская область	10 335	5 193	472	161	7 484	-	18 291
04 Актюбинская область	9 503	4 775	443	148	7 443	-	17 389
05 Алматинская область	10 117	5 084	459	157	6 975	-	17 551
06 Атырауская область	9 876	4 963	451	153	8 838	-	19 165
07 Западно-Казахстанская область	9 452	4 749	439	147	7 952	-	17 843
08 Жамбылская область	9 348	4 697	429	145	6 492	-	16 269
09 Карагандинская область	9 778	4 913	454	152	6 868	-	17 100
10 Костанайская область	10 058	5 054	464	156	7 067	-	17 589
11 Кызылординская область	9 130	4 588	426	142	7 062	-	16 618
12 Мангистауская область	11 890	5 975	511	185	7 097	-	19 498
13 Туркестанская область	9 328	4 687	430	145	6 150	-	15 908
14 Павлодарская область	10 221	5 136	466	159	7 034	-	17 721
15 Северо-Казахстанская область	10 109	5 080	463	157	6 934	-	17 506
16 Восточно-Казахстанская область	10 602	5 327	479	165	7 320	-	18 401
17 город Шымкент	9 407	4 727	433	146	6 619	-	16 459
18 область Абай	10 356	5 204	471	161	6 765	-	17 592
19 область Жетісу	9 926	4 988	454	154	7 213	-	17 593
20 область Ұлытау	9 829	4 939	456	153	7 853	-	18 138

Таблица 8710-0304-0103.1 - Основные материальные ресурсы, неучтенные в норме

Код ресурса	Наименование материала	Единица измерения	Норма расхода на измеритель
1	2	3	4
233-202-0101	Плитка керамическая ГОСТ 6787-2001 глазурованная одноцветная толщиной от 7,5 мм до 13 мм	м2	1,02

Таблица 8710-0304-0104 - Тип Кп1.4



Описание:

1. Покрытие - Керамическая плитка- 8 мм;
2. Плиточный клей;
3. Грунтовка с наполнителем из кварцевого песка;
4. Обмазочная гидроизоляция полимерными однокомпонентными составами;
5. Выравнивающая цементно-песчаная стяжка М150, армированная сеткой 4 Вр1 200*200 - 40 мм;
6. Пенополистирол ПСБ-С-50- 50 мм;
7. Подстилающий слой - бетон В 12,5 - 100 мм;
8. Утрамбованный грунт.

Состав работ:

1. Устройство подстилающего бетонного слоя с уплотнением вибраторами.
2. Устройство тепло- и звукоизоляции сплошной.
3. Армирование подстилающего слоя и набетонки.
4. Устройство цементной стяжки.
5. Устройство гидроизоляции полимерцементным составом на латексе СКС-65-ГП
6. Устройство покрытия из керамических плиток на клее из сухих смесей.

Измеритель: м2

Регионы	Затраты на труд рабочих	Оплата труда рабочих (в составе затрат на труд рабочих)	Машины и механизмы	Оплата труда машинистов (в составе машин и механизмов)	Материалы, изделия и конструкции	Оборудование	Показатель стоимости (сумма гр.2,4,6,7)
1	2	3	4	5	6	7	8
01 город Астана	15 678	7 878	1 973	680	8 292	-	25 943
02 город Алматы	14 821	7 447	1 870	643	8 342	-	25 033
03 Акмолинская область	14 363	7 218	1 854	623	8 899	-	25 116
04 Актюбинская область	13 207	6 637	1 740	573	8 861	-	23 808
05 Алматинская область	14 062	7 066	1 805	610	8 392	-	24 259
06 Атырауская область	13 727	6 898	1 775	595	10 262	-	25 764
07 Западно-Казахстанская область	13 137	6 601	1 727	570	9 377	-	24 241
08 Жамбылская область	12 992	6 529	1 688	564	7 908	-	22 588
09 Карагандинская область	13 590	6 829	1 784	590	8 284	-	23 658
10 Костанайская область	13 979	7 024	1 821	606	8 484	-	24 284
11 Кызылординская область	12 689	6 376	1 678	550	8 479	-	22 846
12 Мангистауская область	16 526	8 304	2 008	717	8 514	-	27 048

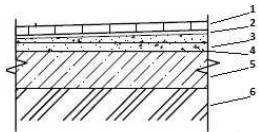
Окончание таблицы 8710-0304-0104

1	2	3	4	5	6	7	8
13 Туркестанская область	12 966	6 515	1 690	562	7 566	-	22 222
14 Павлодарская область	14 206	7 139	1 833	616	8 454	-	24 493
15 Северо-Казахстанская область	14 049	7 059	1 821	609	8 351	-	24 221
16 Восточно-Казахстанская область	14 734	7 404	1 882	639	8 736	-	25 352
17 город Шымкент	13 075	6 570	1 700	567	8 035	-	22 810
18 область Абай	14 391	7 232	1 850	624	8 181	-	24 422
19 область Жетісу	13 796	6 932	1 785	598	8 629	-	24 210
20 область Ұлытау	13 662	6 865	1 791	593	9 269	-	24 722

Таблица 8710-0304-0104.1 - Основные материальные ресурсы, неучтенные в норме

Код ресурса	Наименование материала	Единица измерения	Норма расхода на измеритель
1	2	3	4
233-202-0101	Плитка керамическая ГОСТ 6787-2001 глазурованная одноцветная толщиной от 7,5 мм до 13 мм	м2	1,02

Таблица 8710-0304-0105 - Тип Кп1.5

Описание:

1. Покрытие -Керамическая плитка- 8 мм;
2. Плиточный клей;
3. Выравнивающая цементно-песчаная стяжка М150, армированная сеткой 4 Вр1 200*200 - 40 мм;
4. Гидроизоляция - 2 слоя гидроизола на битумной мастике;
5. Подстилающий слой - бетон В12,5 - 100 мм;
6. Щебень, втрамбованный в грунт.

Состав работ:

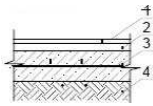
1. Уплотнение грунта щебнем. 2. Устройство подстилающего бетонного слоя с уплотнением вибраторами. 3. Устройство гидроизоляции оклеечной рулонными материалами на битумной мастике. 4. Армирование подстилающего слоя. 5. Устройство цементной стяжки. 6. Устройство покрытия из керамических плиток на клею из сухих смесей.

Измеритель: м2

Регионы	Затраты на труд рабочих	Оплата труда рабочих (в составе затрат на труд рабочих)	Машины и механизмы	Оплата труда машинистов (в составе машин и механизмов)	Материалы, изделия и конструкции	Оборудование	Показатель стоимости (сумма гр.2,4,6,7)
1	2	3	4	5	6	7	8
01 город Астана	15 446	7 761	879	252	8 690	-	25 015
02 город Алматы	14 602	7 337	833	239	8 762	-	24 197
03 Акмолинская область	14 151	7 111	835	231	9 444	-	24 430
04 Актюбинская область	13 011	6 538	790	213	9 463	-	23 264
05 Алматинская область	13 854	6 962	810	226	8 732	-	23 396
06 Атырауская область	13 524	6 795	799	221	11 383	-	25 706
07 Западно-Казахстанская область	12 943	6 504	784	211	10 548	-	24 275
08 Жамбылская область	12 799	6 432	759	209	8 329	-	21 887
09 Карагандинская область	13 388	6 728	809	219	8 667	-	22 864
10 Костанайская область	13 772	6 920	823	225	8 823	-	23 418
11 Кызылординская область	12 501	6 282	763	204	8 942	-	22 206
12 Мангистауская область	16 282	8 182	877	266	8 994	-	26 153
13 Туркестанская область	12 774	6 419	760	209	7 939	-	21 473
14 Павлодарская область	13 995	7 033	826	229	8 821	-	23 642
15 Северо-Казахстанская область	13 841	6 955	822	226	8 854	-	23 517
16 Восточно-Казахстанская область	14 516	7 294	845	237	9 454	-	24 815
17 город Шымкент	12 881	6 473	764	210	8 594	-	22 239
18 область Абай	14 179	7 125	833	232	8 614	-	23 626
19 область Жетісу	13 593	6 830	803	222	9 173	-	23 569
20 область Ұлытау	13 459	6 763	812	220	9 957	-	24 228

Таблица 8710-0304-0105.1 - Основные материальные ресурсы, неучтенные в норме

Код ресурса	Наименование материала	Единица измерения	Норма расхода на измеритель
1	2	3	4
233-202-0101	Плитка керамическая ГОСТ 6787-2001 глазурованная одноцветная толщиной от 7,5 мм до 13 мм	м2	1,02

Подгруппа 8710-0304-02 - Полы по грунтовому основанию из керамогранитной плитки**Таблица 8710-0304-0201 - Тип Кп2.1**Описание:

1. Покрытие - керамогранит на клею - 10 мм;
2. Стяжка - цементно-песчаный раствор М 150 - 20 мм;
3. Бетонная подготовка, армированная сеткой 8АІ 200*200 Бетон В15 - 80 мм;
4. Утрамбованный грунт.

Состав работ:

1. Устройство подстилающего бетонного слоя с уплотнением вибраторами.
2. Армирование подстилающего слоя.
3. Устройство покрытия из плит керамогранитных на клею из сухих смесей.

Измеритель: м2

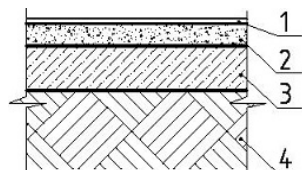
Регионы	Затраты на труд рабочих	Оплата труда рабочих (в составе затрат на труд рабочих)	Машины и механизмы	Оплата труда машинистов (в составе машин и механизмов)	Материалы, изделия и конструкции	Оборудование	Показатель стоимости (сумма гр.2,4,6,7)
1	2	3	4	5	6	7	8
01 город Астана	8 384	4 212	541	183	4 900	-	13 825
02 город Алматы	7 923	3 980	513	173	4 851	-	13 287
03 Акмолинская область	7 683	3 859	509	167	5 213	-	13 405
04 Актюбинская область	7 064	3 549	478	154	5 057	-	12 599

Окончание таблицы 8710-0304-0201

1	2	3	4	5	6	7	8
05 Алматинская область	7 518	3 777	495	164	4 865	-	12 878
06 Атырауская область	7 338	3 687	487	160	6 296	-	14 121
07 Западно-Казахстанская область	7 027	3 530	475	153	5 648	-	13 150
08 Жамбылская область	6 944	3 488	462	151	4 418	-	11 824
09 Карагандинская область	7 269	3 652	490	158	4 832	-	12 591
10 Костанайская область	7 477	3 756	500	163	4 999	-	12 976
11 Кызылординская область	6 783	3 408	461	148	4 931	-	12 175
12 Мангистауская область	8 831	4 436	548	192	5 024	-	14 403
13 Туркестанская область	6 929	3 481	462	151	4 520	-	11 911
14 Павлодарская область	7 597	3 817	504	166	5 048	-	13 149
15 Северо-Казахстанская область	7 514	3 775	500	164	5 053	-	13 067
16 Восточно-Казахстанская область	7 881	3 959	517	172	5 344	-	13 742
17 город Шымкент	6 987	3 510	465	152	4 818	-	12 270
18 область Абай	7 699	3 867	508	168	4 976	-	13 183
19 область Жетісу	7 375	3 705	489	161	5 016	-	12 880
20 область Ұлытау	7 307	3 671	492	159	5 577	-	13 376

Таблица 8710-0304-0201.1 - Основные материальные ресурсы, неучтенные в норме

Код ресурса	Наименование материала	Единица измерения	Норма расхода на измеритель
1	2	3	4
231-302-0103	Плитка керамогранитная СТ РК 1954-2017 матовая размерами 600х600х10мм	м2	1,02

Группа 5 Полы по грунтовому основанию из линолеума**Подгруппа 8710-0305-01 - Полы по грунтовому основанию с покрытием из линолеума****Таблица 8710-0305-0101 - Тип Л1.1**

Описание:

1. Покрытие - Линолеум на клею - 5 мм;
2. Стяжка - цементный раствор М150 - 20 мм;
3. Армированная бетонная подготовка В15 по сетки 5ВР1/100*100 (2,88 кг/см²) - 75 мм;
4. Утрамбованный грунт.

Состав работ:

1. Устройство подстилающего бетонного слоя с уплотнением трамбовками.
2. Армирование подстилающего слоя.
3. Устройство цементной стяжки.
4. Устройство покрытия из линолеума.

Измеритель: м²

Регионы	Затраты на труд рабочих	Оплата труда рабочих (в составе затрат на труд рабочих)	Машины и механизмы	Оплата труда машинистов (в составе машин и механизмов)	Материалы, изделия и конструкции	Оборудование	Показатель стоимости (сумма гр.2,4,6,7)
1	2	3	4	5	6	7	8
01 город Астана	5 133	2 579	179	63	3 897	-	9 209
02 город Алматы	4 850	2 436	169	60	3 888	-	8 907
03 Акмолинская область	4 703	2 362	168	58	4 197	-	9 068
04 Актюбинская область	4 325	2 173	157	53	4 220	-	8 702
05 Алматинская область	4 602	2 312	163	57	3 900	-	8 665
06 Атырауская область	4 492	2 256	160	55	5 294	-	9 946
07 Западно-Казахстанская область	4 302	2 161	156	53	4 597	-	9 055
08 Жамбылская область	4 248	2 134	152	52	3 578	-	7 978
09 Карагандинская область	4 450	2 235	161	55	3 835	-	8 446
10 Костанайская область	4 576	2 299	165	57	4 088	-	8 829
11 Кызылординская область	4 152	2 086	151	51	4 113	-	8 416
12 Мангистауская область	5 404	2 715	182	67	4 043	-	9 629
13 Туркестанская область	4 240	2 130	153	52	3 305	-	7 698
14 Павлодарская область	4 651	2 336	165	57	3 920	-	8 736
15 Северо-Казахстанская область	4 599	2 310	164	57	3 833	-	8 596
16 Восточно-Казахстанская область	4 824	2 424	170	60	4 110	-	9 104
17 город Шымкент	4 276	2 148	154	53	3 589	-	8 019
18 область Абай	4 712	2 367	167	58	3 759	-	8 638

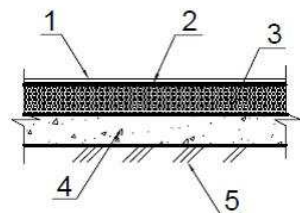
Окончание таблицы 8710-0305-0101

1	2	3	4	5	6	7	8
19 область Жетісу	4 514	2 268	161	56	4 044	-	8 719
20 область Ұлытау	4 473	2 247	162	55	4 537	-	9 172

Таблица 8710-0305-0101.1 - Основные материальные ресурсы, неучтенные в норме

Код ресурса	Наименование материала	Единица измерения	Норма расхода на измеритель
1	2	3	4
233-101-0104	Линолеум поливинилхлоридный ГОСТ 7251-77 полукоммерческий гомогенный, класс 31, 32	м2	1,02

Таблица 8710-0305-0102 - Тип Л1.2

Описание:

1. Покрытие - Линолеум - 5 мм;
2. Прослойка на водостойких вяжущих - 3 мм;
3. Стяжка - цементно-песчаный раствор М100 - 40 мм;
3. Подстилающий слой - бетон В7,5 - 80 мм;
4. Утрамбованный грунт.

Состав работ:

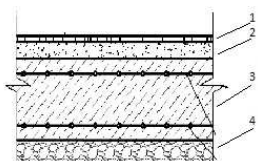
1. Устройство подстилающего бетонного слоя с уплотнением трамбовками.
2. Устройство цементной стяжки.
4. Устройство покрытия из линолеума на мастике КН-2.

Измеритель: м2

Регионы	Затраты на труд рабочих	Оплата труда рабочих (в составе затрат на труд рабочих)	Машины и механизмы	Оплата труда машинистов (в составе машин и механизмов)	Материалы, изделия и конструкции	Оборудование	Показатель стоимости (сумма гр.2,4,6,7)
1	2	3	4	5	6	7	8
01 город Астана	5 009	2 517	181	65	3 343	-	8 533
02 город Алматы	4 736	2 380	171	61	3 337	-	8 244
03 Акмолинская область	4 590	2 306	169	59	3 763	-	8 522
04 Актюбинская область	4 220	2 121	159	54	3 573	-	7 952
05 Алматинская область	4 494	2 258	165	58	3 410	-	8 069
06 Атырауская область	4 386	2 204	162	57	4 808	-	9 356
07 Западно-Казахстанская область	4 198	2 110	157	54	4 110	-	8 465
08 Жамбылская область	4 152	2 086	154	54	2 811	-	7 117
09 Карагандинская область	4 342	2 182	163	56	3 213	-	7 718
10 Костанайская область	4 466	2 244	166	58	3 340	-	7 972
11 Кызылординская область	4 055	2 038	153	52	3 267	-	7 475
12 Мангистауская область	5 282	2 654	184	68	3 457	-	8 923
13 Туркестанская область	4 143	2 082	155	54	2 904	-	7 202
14 Павлодарская область	4 539	2 281	167	59	3 477	-	8 183
15 Северо-Казахстанская область	4 489	2 256	166	58	3 465	-	8 120
16 Восточно-Казахстанская область	4 708	2 366	172	61	3 846	-	8 726
17 город Шымкент	4 178	2 100	156	54	3 275	-	7 609
18 область Абай	4 599	2 311	169	59	3 378	-	8 146
19 область Жетісу	4 408	2 215	163	57	3 449	-	8 020
20 область Ұлытау	4 365	2 193	164	56	4 064	-	8 593

Таблица 8710-0305-0102.1 - Основные материальные ресурсы, неучтенные в норме

Код ресурса	Наименование материала	Единица измерения	Норма расхода на измеритель
1	2	3	4
233-101-0111	Линолеум поливинилхлоридный ГОСТ 7251-77 на теплоизолирующей подоснове	м2	1,02

Группа 6 Полы по грунтовому основанию из коврового покрытия**Подгруппа 8710-0306-01 - Полы по грунтовому основанию из коврового покрытия****Таблица 8710-0306-0101 - Тип К1.1****Описание:**

1. Ковровое покрытие - 5мм;
2. Выравнивающая цементно-песчаная стяжка - 30 мм;
3. Подстилающий слой бетона кл. В20 арм. сеткой d12 АПШ, с шагом 200*200 мм;
4. Грунт с втрамбованным щебнем или гравием.

Состав работ:

1. Уплотнение грунта щебнем. 2. Устройства подстилающего слоя из бетона. 3. Армирование подстилающего слоя. 4. Устройство цементной стяжки. 5. Устройство коврового покрытия насухо с проклеиванием на стыках мастикой.

Измеритель: м2

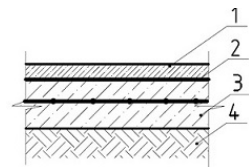
Регионы	Затраты на труд рабочих	Оплата труда рабочих (в составе затрат на труд рабочих)	Машины и механизмы	Оплата труда машинистов (в составе машин и механизмов)	Материалы, изделия и конструкции	Оборудование	Показатель стоимости (сумма гр.2,4,6,7)
1	2	3	4	5	6	7	8
01 город Астана	8 197	4 117	309	102	6 800	-	15 306
02 город Алматы	7 743	3 889	292	96	6 542	-	14 577
03 Акмолинская область	7 511	3 773	291	93	7 291	-	15 093
04 Актыбинская область	6 906	3 469	274	86	7 257	-	14 437
05 Алматинская область	7 347	3 690	282	91	6 608	-	14 237
06 Атырауская область	7 172	3 602	278	89	10 308	-	17 758
07 Западно-Казахстанская область	6 871	3 451	272	85	9 020	-	16 163

Окончание таблицы 8710-0306-0101

1	2	3	4	5	6	7	8
08 Жамбылская область	6 782	3 407	263	84	5 600	-	12 645
09 Карагандинская область	7 107	3 570	281	88	6 568	-	13 956
10 Костанайская область	7 309	3 671	287	91	7 083	-	14 679
11 Кызылординская область	6 629	3 330	263	82	6 899	-	13 791
12 Мангистауская область	8 629	4 334	311	107	7 191	-	16 131
13 Туркестанская область	6 768	3 400	263	84	5 993	-	13 024
14 Павлодарская область	7 428	3 731	288	92	7 124	-	14 840
15 Северо-Казахстанская область	7 345	3 690	286	91	7 287	-	14 918
16 Восточно-Казахстанская область	7 705	3 870	296	96	8 103	-	16 104
17 город Шымкент	6 826	3 429	265	85	6 718	-	13 809
18 область Абай	7 526	3 780	291	94	7 255	-	15 072
19 область Жетісу	7 207	3 620	279	90	6 907	-	14 393
20 область Ұлытау	7 143	3 588	282	89	8 456	-	15 881

Таблица 8710-0306-0101.1 - Основные материальные ресурсы, неучтенные в норме

Код ресурса	Наименование материала	Единица измерения	Норма расхода на измеритель
1	2	3	4
233-201-0401	Покрытие напольное ворсовое 2 категории	м2	1,02

Группа 7 Полы по грунтовому основанию бетонные**Подгруппа 8710-0307-01 - Полы по грунтовому основанию бетонные****Таблица 8710-0307-0101 - Тип Б1.1**Описание:

1. Покрытие - бетон В15 - 20 мм;

2. Гидроизоляция - ^Биэластик^ - 1 мм;
3. Армированная бетонная подготовка В15 по сетки 8АІ/200*200- 80 мм;
4. Утрамбованный грунт.

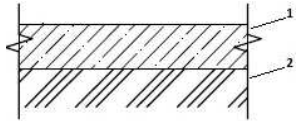
Состав работ:

1. Устройство подстилающего бетонного слоя с уплотнением вибраторами.
2. Армирование подстилающего слоя.
3. Устройство гидроизоляции.
4. Устройство бетонного покрытия.

Измеритель: м2

Регионы	Затраты на труд рабочих	Оплата труда рабочих (в составе затрат на труд рабочих)	Машины и механизмы	Оплата труда машинистов (в составе машин и механизмов)	Материалы, изделия и конструкции	Оборудование	Показатель стоимости (сумма гр.2,4,6,7)
1	2	3	4	5	6	7	8
01 город Астана	5 418	2 721	302	86	8 885	-	14 605
02 город Алматы	5 118	2 570	285	82	8 871	-	14 274
03 Акмолинская область	4 964	2 493	286	79	9 124	-	14 374
04 Актюбинская область	4 565	2 293	270	73	9 180	-	14 015
05 Алматинская область	4 856	2 439	276	77	8 845	-	13 977
06 Атырауская область	4 740	2 381	273	76	10 697	-	15 710
07 Западно-Казахстанская область	4 541	2 281	269	72	9 490	-	14 300
08 Жамбылская область	4 482	2 251	257	71	8 471	-	13 210
09 Карагандинская область	4 696	2 359	277	75	8 731	-	13 704
10 Костанайская область	4 830	2 426	282	77	9 197	-	14 309
11 Кызылординская область	4 381	2 201	260	70	9 307	-	13 948
12 Мангистауская область	5 702	2 864	298	91	9 122	-	15 122
13 Туркестанская область	4 473	2 247	257	71	8 153	-	12 883
14 Павлодарская область	4 909	2 466	284	78	8 862	-	14 055
15 Северо-Казахстанская область	4 854	2 438	282	77	8 754	-	13 890
16 Восточно-Казахстанская область	5 092	2 557	290	81	9 090	-	14 472
17 город Шымкент	4 511	2 266	258	72	8 480	-	13 249
18 область Абай	4 973	2 498	286	79	8 735	-	13 994
19 область Жетісу	4 763	2 393	274	76	8 984	-	14 021
20 область Ұлытау	4 721	2 371	278	75	9 660	-	14 659

Таблица 8710-0307-0102 - Тип Б1.2

Описание:

1. Подстилающий слой - бетон В12,5 - 100 мм;
2. Щебень, втрамбованный в грунт.

Состав работ:

1. Уплотнение грунта щебнем. 2. Устройство подстилающего бетонного слоя с уплотнением трамбовками.

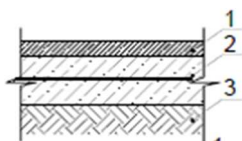
Измеритель: м2

Регионы	Затраты на труд рабочих	Оплата труда рабочих (в составе затрат на труд рабочих)	Машины и механизмы	Оплата труда машинистов (в составе машин и механизмов)	Материалы, изделия и конструкции	Оборудование	Показатель стоимости (сумма гр.2,4,6,7)
1	2	3	4	5	6	7	8
01 город Астана	2 130	1 070	99	28	2 888	-	5 117
02 город Алматы	2 014	1 012	94	26	2 912	-	5 020
03 Акмолинская область	1 952	981	94	26	3 166	-	5 212
04 Актюбинская область	1 794	902	89	24	3 133	-	5 016
05 Алматинская область	1 910	960	91	25	2 875	-	4 876
06 Атырауская область	1 865	937	90	25	4 727	-	6 682
07 Западно-Казахстанская область	1 785	897	89	23	3 888	-	5 762
08 Жамбылская область	1 765	887	84	23	2 342	-	4 191
09 Карагандинская область	1 846	928	91	24	2 758	-	4 695
10 Костанайская область	1 899	954	93	25	3 135	-	5 127
11 Кызылординская область	1 724	866	86	23	3 033	-	4 843
12 Мангистауская область	2 246	1 129	98	30	3 236	-	5 580
13 Туркестанская область	1 762	885	84	23	2 535	-	4 381
14 Павлодарская область	1 930	970	94	25	3 114	-	5 138

Окончание таблицы 8710-0307-0102

1	2	3	4	5	6	7	8
15 Северо-Казахстанская область	1 908	959	93	25	3 221	-	5 222
16 Восточно-Казахстанская область	2 001	1 006	96	26	3 545	-	5 642
17 город Шымкент	1 777	893	85	23	3 025	-	4 887
18 область Абай	1 955	983	94	26	3 058	-	5 107
19 область Жетісу	1 874	942	90	25	3 101	-	5 065
20 область Ұлытау	1 856	933	92	24	3 750	-	5 698

Таблица 8710-0307-0103 - Тип Б1.3

Описание:

1. Покрытие - бетон В15 - 20 мм;
2. Армированная бетонная подготовка В15 по сетки 8АІ/200*200- 80 мм;
3. Утрамбованный грунт.

Состав работ:

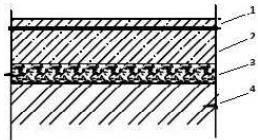
1. Устройство подстилающего бетонного слоя с уплотнением вибраторами.
2. Армирование подстилающего слоя.
3. Устройство бетонного покрытия.

Измеритель: м2

Регионы	Затраты на труд рабочих	Оплата труда рабочих (в составе затрат на труд рабочих)	Машины и механизмы	Оплата труда машинистов (в составе машин и механизмов)	Материалы, изделия и конструкции	Оборудование	Показатель стоимости (сумма гр.2,4,6,7)
1	2	3	4	5	6	7	8
01 город Астана	3 315	1 665	302	87	3 828	-	7 445

Окончание таблицы 8710-0307-0103

1	2	3	4	5	6	7	8
02 город Алматы	3 130	1 572	285	82	3 764	-	7 179
03 Акмолинская область	3 038	1 525	287	80	4 069	-	7 394
04 Актюбинская область	2 793	1 403	270	73	3 889	-	6 952
05 Алматинская область	2 970	1 491	277	78	3 740	-	6 987
06 Атырауская область	2 899	1 456	273	76	5 535	-	8 707
07 Западно-Казахстанская область	2 779	1 395	269	73	4 453	-	7 501
08 Жамбылская область	2 740	1 376	257	72	3 233	-	6 230
09 Карагандинская область	2 874	1 443	277	75	3 676	-	6 827
10 Костанайская область	2 956	1 484	282	78	4 001	-	7 239
11 Кызылординская область	2 680	1 346	261	70	3 990	-	6 931
12 Мангистауская область	3 485	1 750	298	92	4 020	-	7 803
13 Туркестанская область	2 734	1 373	257	72	3 415	-	6 406
14 Павлодарская область	3 004	1 508	284	79	3 966	-	7 254
15 Северо-Казахстанская область	2 970	1 492	283	78	3 983	-	7 236
16 Восточно-Казахстанская область	3 116	1 565	291	82	4 320	-	7 727
17 город Шымкент	2 757	1 385	258	72	3 739	-	6 754
18 область Абай	3 044	1 528	287	80	3 965	-	7 296
19 область Жетісу	2 913	1 463	274	76	3 879	-	7 066
20 область Ұлытау	2 889	1 450	278	76	4 605	-	7 772

Группа 8 Полы по грунтовому основанию цементные**Подгруппа 8710-0308-01 - Полы по грунтовому основанию с цементно-песчаной стяжкой****Таблица 8710-0308-0101 - Тип Ц1.1**Описание:

1. Стяжка из цементно-песчаного раствора - 20мм;
2. Гидроизоляция - 2 слоя гидроизола на битумной мастике;

3. Подстилающий слой бетона В 7,5, арм. сеткой d= 3 мм ВрI с шагом 150*150 мм - 80 мм;
 4. Щебень, втрамбованный в грунт, пропитанного битумом до полного насыщения - 60 мм.

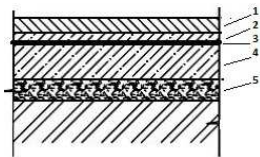
Состав работ:

1. Устройство щебеночного покрытия с пропиткой битумом. 2. Устройство подстилающего бетонного слоя с уплотнением вибраторами. 3. Армирование подстилающего слоя. 4. Устройство гидроизоляции оклеечными рулонными материалами на битумной мастике. 5. Устройство цементной стяжки.

Измеритель: м2

Регионы	Затраты на труд рабочих	Оплата труда рабочих (в составе затрат на труд рабочих)	Машины и механизмы	Оплата труда машинистов (в составе машин и механизмов)	Материалы, изделия и конструкции	Оборудование	Показатель стоимости (сумма гр.2,4,6,7)
1	2	3	4	5	6	7	8
01 город Астана	9 601	4 824	842	203	10 190	-	20 633
02 город Алматы	9 076	4 560	797	192	9 987	-	19 860
03 Акмолинская область	8 797	4 420	806	186	10 511	-	20 114
04 Актюбинская область	8 089	4 064	766	171	10 677	-	19 532
05 Алматинская область	8 612	4 327	780	182	10 042	-	19 434
06 Атырауская область	8 406	4 224	771	178	12 262	-	21 439
07 Западно-Казахстанская область	8 047	4 043	763	170	11 565	-	20 375
08 Жамбылская область	7 955	3 997	730	168	9 638	-	18 323
09 Карагандинская область	8 322	4 182	785	176	9 951	-	19 058
10 Костанайская область	8 560	4 301	796	181	10 443	-	19 799
11 Кызылординская область	7 771	3 904	742	164	10 294	-	18 807
12 Мангистауская область	10 120	5 085	827	214	10 826	-	21 773
13 Туркестанская область	7 940	3 989	730	168	9 876	-	18 546
14 Павлодарская область	8 700	4 371	801	184	10 277	-	19 778
15 Северо-Казахстанская область	8 603	4 323	797	182	10 557	-	19 957
16 Восточно-Казахстанская область	9 023	4 534	816	191	10 812	-	20 651
17 город Шымкент	8 006	4 023	733	169	10 331	-	19 070
18 область Абай	8 813	4 429	806	186	10 320	-	19 939
19 область Жетісу	8 449	4 245	773	179	10 172	-	19 394
20 область Ұлытау	8 367	4 204	787	177	10 936	-	20 090

Таблица 8710-0308-0102 - Тип Ц1.2

Описание:

1. Покрытие пола - цементно-песчаный раствор - 20 мм;
2. Стяжка из цементно-песчаного раствора - 20мм;
3. Гидроизоляция - 2 слоя гидроизола на битумной мастике;
4. Подстилающий слой бетона В 7,5, арм. сеткой d= 3 мм ВрI с шагом 150*150 мм - 80 мм;
5. Щебень, втрамбованный в грунт, пропитанного битумом до полного насыщения - 60 мм.

Состав работ:

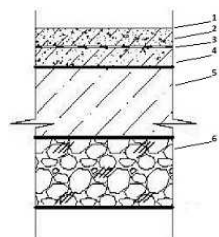
1. Устройство щебеночного покрытия с пропиткой битумом.
2. Устройство подстилающего бетонного слоя с уплотнением вибраторами.
3. Армирование подстилающего слоя.
4. Устройство гидроизоляции оклеечными рулонными материалами на битумной мастике.
5. Устройство цементной стяжки.
6. Устройство цементного покрытия.

Измеритель: м2

Регионы	Затраты на труд рабочих	Оплата труда рабочих (в составе затрат на труд рабочих)	Машины и механизмы	Оплата труда машинистов (в составе машин и механизмов)	Материалы, изделия и конструкции	Оборудование	Показатель стоимости (сумма гр.2,4,6,7)
1	2	3	4	5	6	7	8
01 город Астана	10 841	5 448	1 116	283	10 804	-	22 761
02 город Алматы	10 248	5 149	1 056	268	10 557	-	21 861
03 Акмолинская область	9 933	4 991	1 066	260	11 292	-	22 291
04 Актюбинская область	9 134	4 590	1 011	239	11 321	-	21 466
05 Алматинская область	9 724	4 886	1 032	254	10 578	-	21 334
06 Атырауская область	9 491	4 769	1 019	248	13 285	-	23 795
07 Западно-Казахстанская область	9 086	4 565	1 007	237	12 319	-	22 412

Окончание таблицы 8710-0308-0102

1	2	3	4	5	6	7	8
08 Жамбылская область	8 982	4 514	964	235	10 258	-	20 204
09 Карагандинская область	9 397	4 722	1 036	246	10 550	-	20 983
10 Костанайская область	9 666	4 857	1 052	253	10 956	-	21 674
11 Кызылординская область	8 775	4 409	979	229	10 950	-	20 704
12 Мангистауская область	11 427	5 742	1 099	299	11 339	-	23 865
13 Туркестанская область	8 965	4 505	964	234	10 428	-	20 357
14 Павлодарская область	9 823	4 936	1 059	257	10 877	-	21 759
15 Северо-Казахстанская область	9 714	4 881	1 053	254	11 147	-	21 914
16 Восточно-Казахстанская область	10 188	5 120	1 079	266	11 575	-	22 842
17 город Шымкент	9 040	4 543	968	236	10 904	-	20 912
18 область Абай	9 951	5 001	1 066	260	10 969	-	21 986
19 область Жетісу	9 540	4 794	1 022	249	10 804	-	21 366
20 область Ұлытау	9 447	4 747	1 040	247	11 727	-	22 214

Группа 10 Полы по грунтовому основанию наливные**Подгруппа 8710-0310-01 - Полы по грунтовому основанию наливные полимерцементные****Таблица 8710-0310-0101 - Тип Н1.1**Описание:

1. Покрытие - наливной пол;
2. Подготовка цементно-бетонная В22,5 - 25 мм;
3. Гидроизоляция - Гидроизол (2 слоя) - 2 мм;
4. Стяжка - цементный бетон В12,5 - 30 мм;

5. Подстилающий слой - бетон

6. Основание - грунт с добавлением щебня с последующей трамбовкой.

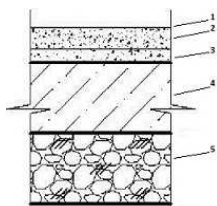
Состав работ:

1. Уплотнение грунта щебнем. 2. Устройство подстилающего слоя бетонного. 3. Устройство бетонной стяжки. 4. Устройство гидроизоляции оклеечной рулонными материалами. 5. Устройство бетонного покрытия. 6. Устройство полимерцементного однослойного наливного покрытия.

Измеритель: м2

Регионы	Затраты на труд рабочих	Оплата труда рабочих (в составе затрат на труд рабочих)	Машины и механизмы	Оплата труда машинистов (в составе машин и механизмов)	Материалы, изделия и конструкции	Оборудование	Показатель стоимости (сумма гр.2,4,6,7)
1	2	3	4	5	6	7	8
01 город Астана	12 171	6 116	1 251	478	9 822	-	23 244
02 город Алматы	11 506	5 782	1 183	452	9 813	-	22 502
03 Акмолинская область	11 151	5 603	1 166	438	10 185	-	22 502
04 Актюбинская область	10 253	5 153	1 087	402	10 090	-	21 430
05 Алматинская область	10 919	5 487	1 135	428	9 803	-	21 857
06 Атырауская область	10 658	5 356	1 114	418	12 530	-	24 302
07 Западно-Казахстанская область	10 199	5 125	1 080	400	11 043	-	22 322
08 Жамбылская область	10 090	5 070	1 055	396	8 939	-	20 084
09 Карагандинская область	10 551	5 302	1 117	414	9 549	-	21 217
10 Костанайская область	10 852	5 453	1 143	426	10 109	-	22 104
11 Кызылординская область	9 852	4 951	1 046	387	10 001	-	20 899
12 Мангистауская область	12 833	6 448	1 281	504	10 268	-	24 382
13 Туркестанская область	10 069	5 060	1 055	395	9 284	-	20 408
14 Павлодарская область	11 028	5 542	1 153	433	10 089	-	22 270
15 Северо-Казахстанская область	10 907	5 481	1 144	428	10 207	-	22 258
16 Восточно-Казахстанская область	11 439	5 748	1 188	449	10 722	-	23 349
17 город Шымкент	10 153	5 102	1 062	398	9 906	-	21 121
18 область Абай	11 173	5 614	1 165	438	10 101	-	22 439
19 область Жетісу	10 711	5 383	1 120	420	9 991	-	21 822
20 область Ұлытау	10 607	5 330	1 122	416	11 049	-	22 778

Таблица 8710-0310-0102 - Тип Н1.2

Описание:

1. Покрытие - наливной пол;
2. Подготовка цементно-песчаное - 30 мм;
3. Стяжка - цементно-песчаная - 20 мм;
4. Подстилающий слой - бетон В7,5 - 100 мм;
5. Основание - грунт с добавлением щебня с последующей трамбовкой.

Состав работ:

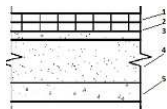
1. Устройство подстилающего слоя щебеночного с уплотнениями вибраторами.
2. Устройство подстилающего слоя бетонного.
3. Устройство цементной стяжки.
4. Устройство цементного покрытия.
6. Устройство полимерцементного однослойного наливного покрытия.

Измеритель: м2

Регионы	Затраты на труд рабочих	Оплата труда рабочих (в составе затрат на труд рабочих)	Машины и механизмы	Оплата труда машинистов (в составе машин и механизмов)	Материалы, изделия и конструкции	Оборудование	Показатель стоимости (сумма гр.2,4,6,7)
1	2	3	4	5	6	7	8
01 город Астана	9 700	4 875	1 637	600	5 172	-	16 509
02 город Алматы	9 172	4 609	1 548	568	5 051	-	15 771
03 Акмолинская область	8 889	4 467	1 530	550	5 628	-	16 047
04 Актюбинская область	8 173	4 107	1 429	506	5 542	-	15 144
05 Алматинская область	8 702	4 373	1 489	539	4 917	-	15 108
06 Атырауская область	8 494	4 269	1 462	526	8 234	-	18 190
07 Западно-Казахстанская область	8 130	4 086	1 420	503	7 111	-	16 661

Окончание таблицы 8710-0310-0102

1	2	3	4	5	6	7	8
08 Жамбылская область	8 041	4 041	1 385	498	4 468	-	13 894
09 Карагандинская область	8 410	4 226	1 468	521	4 835	-	14 713
10 Костанайская область	8 650	4 347	1 500	535	5 187	-	15 337
11 Кызылординская область	7 852	3 946	1 377	486	5 322	-	14 551
12 Мангистауская область	10 229	5 140	1 670	633	5 384	-	17 283
13 Туркестанская область	8 024	4 032	1 385	497	4 743	-	14 152
14 Павлодарская область	8 789	4 417	1 514	544	5 314	-	15 617
15 Северо-Казахстанская область	8 692	4 368	1 503	538	5 602	-	15 797
16 Восточно-Казахстанская область	9 117	4 582	1 558	564	6 357	-	17 032
17 город Шымкент	8 092	4 067	1 394	501	5 407	-	14 893
18 область Абай	8 907	4 475	1 530	551	5 459	-	15 896
19 область Жетісу	8 537	4 290	1 470	528	5 363	-	15 370
20 область Ұлытау	8 453	4 248	1 474	523	6 462	-	16 389

Группа 12 Полы по грунтовому основанию асфальтобетонные**Подгруппа 8710-0312-01 - Полы по грунтовому основанию асфальтобетонные****Таблица 8710-0312-0101 - Тип А1.1**Описание:

1. Асфальто- бетон мелкозернистый марки на битуме БНД 90/130 - 40 мм;
2. Асфальто- бетон крупнозернистый БНД 90/130 - 50 мм;
3. Щебень фракционный - 280 ГОСТ 25607-94;
4. Песок мелкозернистый - 100 ГОСТ 8736-93;
5. Плотно утрамбованный грунт щебнем.

Состав работ:

1. Уплотнение грунта щебнем. 2. Устройство песчаного подстилающего слоя. 3. Устройство щебеночного подстилающего слоя. 4. Устройство покрытия асфальтобетонного из крупнозернистого бетона. 5. Устройство покрытия асфальтобетонного из мелкозернистого бетона.

Измеритель: м2

Регионы	Затраты на труд рабочих	Оплата труда рабочих (в составе затрат на труд рабочих)	Машины и механизмы	Оплата труда машинистов (в составе машин и механизмов)	Материалы, изделия и конструкции	Оборудование	Показатель стоимости (сумма гр.2,4,6,7)
1	2	3	4	5	6	7	8
01 город Астана	8 545	4 294	2 524	776	2 892	-	13 961
02 город Алматы	8 078	4 059	2 383	733	2 617	-	13 078
03 Акмолинская область	7 829	3 934	2 385	711	2 258	-	12 472
04 Актюбинская область	7 198	3 617	2 244	654	2 762	-	12 204
05 Алматинская область	7 665	3 852	2 313	696	1 882	-	11 860
06 Атырауская область	7 482	3 760	2 277	679	6 490	-	16 249
07 Западно-Казахстанская область	7 161	3 599	2 235	650	5 497	-	14 893
08 Жамбылская область	7 082	3 559	2 149	643	2 507	-	11 738
09 Карагандинская область	7 408	3 723	2 302	672	2 031	-	11 741
10 Костанайская область	7 618	3 829	2 345	692	2 853	-	12 816
11 Кызылординская область	6 916	3 475	2 167	628	3 609	-	12 692
12 Мангистауская область	9 011	4 528	2 522	818	3 159	-	14 692
13 Туркестанская область	7 068	3 552	2 146	642	3 146	-	12 360
14 Павлодарская область	7 742	3 890	2 369	703	2 581	-	12 692
15 Северо-Казахстанская область	7 656	3 847	2 351	695	3 459	-	13 466
16 Восточно-Казахстанская область	8 030	4 035	2 424	729	4 507	-	14 961
17 город Шымкент	7 129	3 582	2 158	647	3 866	-	13 153
18 область Абай	7 845	3 942	2 388	712	3 425	-	13 658
19 область Жетісу	7 519	3 778	2 284	683	2 735	-	12 538
20 область Ұлытау	7 445	3 741	2 311	676	3 895	-	13 651

Таблица 8710-0312-0101.1 - Основные материальные ресурсы, неучтенные в норме

Код ресурса	Наименование материала	Единица измерения	Норма расхода на измеритель
1	2	3	4
212-501-0104	Смеси асфальтобетонные горячие плотные крупнозернистые СТ РК 1225-2019 типа Б, марки II	т	0,1159
212-501-0204	Смеси асфальтобетонные горячие плотные мелкозернистые СТ РК 1225-2019 типа Б, марки II	т	0,0927

Приложение А

Показатели затрат труда к Разделу 1

Единица измерения: чел.-ч

Шифр нормы	Нормативная трудоемкость рабочих	Нормативная трудоемкость машинистов
8723-0101-0101	70,7000	5,3600
8723-0101-0102	74,2000	5,3500
8723-0101-0103	78,8000	5,4100
8723-0101-0104	84,2000	5,3800
8723-0101-0201	84,1000	5,5900
8723-0101-0202	113,0000	5,7100
8723-0101-0203	120,8000	5,6600
8723-0101-0301	179,5000	5,9200
8723-0101-0302	190,1000	5,8500
8723-0101-0401	140,5100	5,6200
8723-0101-0402	150,3900	5,6320
8723-0101-0403	160,7000	5,7600
8723-0101-0404	168,5000	5,7100
8723-0101-0501	145,9600	0,6400
8723-0101-0502	155,8400	0,6520
8723-0101-0503	166,1500	0,7800
8723-0101-0504	173,9500	0,7300
8723-0102-0101	265,0000	6,1800
8723-0102-0102	217,0000	6,9700
8723-0102-0201	274,0000	6,4000
8723-0102-0202	226,0000	7,1900
8723-0102-0301	317,0000	6,5500
8723-0102-0302	269,0000	7,3400
8723-0102-0401	253,2600	7,1800
8723-0102-0501	258,7900	2,2000
8723-0103-0101	98,2800	5,5670
8723-0103-0201	125,5400	5,5570
8723-0103-0301	131,0700	0,5770
8723-0201-0101	71,9500	0,2000

Шифр нормы	Нормативная трудоемкость рабочих	Нормативная трудоемкость машинистов
8723-0201-0102	81,8300	0,2120
8723-0201-0103	92,1400	0,3400
8723-0201-0104	99,9400	0,2900
8723-0202-0101	184,7800	1,7600
8723-0203-0101	57,0600	0,1370
8723-0301-0101	129,1800	0,4400
8723-0301-0102	139,0600	0,4520
8723-0301-0103	149,3700	0,5800
8723-0301-0104	157,1700	0,5300
8723-0302-0101	160,8500	0,5810
8723-0303-0101	230,9500	1,9900
8723-0304-0101	134,6500	0,4370
8723-0401-0101	170,0700	1,7340
8723-0402-0101	215,6000	3,1850
8723-0501-0101	1151,6820	112,6033
8723-0501-0201	1652,0184	60,8119
8723-0501-0202	3042,1866	159,8612
8723-0601-0101	188,2000	2,0900
8723-0601-0102	218,0000	2,2300
8723-0601-0103	225,8000	2,1800
8723-0601-0201	254,5100	2,3600
8723-0601-0202	264,3900	2,3720
8723-0601-0203	274,7000	2,5000
8723-0601-0204	282,5000	2,4500
8723-0601-0301	219,6700	0,6800
8723-0601-0302	229,5500	0,6920
8723-0601-0303	239,8600	0,8200
8723-0601-0304	247,6600	0,7700
8723-0602-0101	379,0000	2,9200
8723-0602-0102	331,0000	3,7100
8723-0602-0201	367,2600	3,9200
8723-0602-0301	332,5000	2,2400
8723-0701-0101	142,2896	2,2481
8723-0701-0102	152,1696	2,2601

Шифр нормы	Нормативная трудоемкость рабочих	Нормативная трудоемкость машинистов
8723-0701-0103	162,4796	2,3881
8723-0701-0104	170,2796	2,3381
8723-0702-0101	276,8396	3,9081
8723-0801-0101	54,2000	0,3300
8723-0801-0102	60,4000	0,4000
8723-0801-0103	65,8000	0,3600
8723-0801-0202	94,0000	0,4800
8723-0801-0203	102,0000	0,4300
8723-0801-0301	126,3000	0,5500
8723-0801-0302	135,8000	0,4800
8723-0801-0401	64,5400	0,1400
8723-0801-0402	76,6600	0,1520
8723-0801-0403	91,4700	0,2900
8723-0801-0404	99,4700	0,2400
8723-0802-0101	201,9700	1,8340
8723-0901-0101	102,5000	5,3400
8723-0901-0201	102,5000	5,3400
8723-0902-0101	160,8600	0,4400
8723-0902-0102	172,9800	0,4520
8723-0902-0103	164,7900	0,5200
8723-0902-0104	163,9000	0,4400
8723-0902-0105	176,0200	0,4520
8723-0902-0106	167,8300	0,5200
8723-0902-0201	237,6900	0,9500
8723-0902-0202	201,1900	0,7400
8723-1001-0101	43,1500	6,2700

Показатели затрат труда к Разделу 2

Единица измерения: чел.-ч

Шифр нормы	Нормативная трудоемкость рабочих	Нормативная трудоемкость машинистов
8710-0101-0101	0,8690	0,0186

Шифр нормы	Нормативная трудоемкость рабочих	Нормативная трудоемкость машинистов
8710-0101-0102	0,9230	0,0230
8710-0101-0103	0,9440	0,0289
8710-0101-0104	0,8680	0,0137
8710-0101-0201	4,8790	0,4686
8710-0101-0202	4,9330	0,4730
8710-0101-0203	4,9540	0,4789
8710-0101-0204	4,8780	0,4637
8710-0101-0205	4,3090	0,4686
8710-0101-0206	4,3630	0,4730
8710-0101-0207	4,3840	0,4789
8710-0101-0208	4,3080	0,4637
8710-0101-0209	4,3090	0,4686
8710-0101-0210	4,3630	0,4730
8710-0101-0211	4,3840	0,4789
8710-0101-0212	4,3080	0,4637
8710-0101-0213	0,9423	0,0278
8710-0101-0214	0,9963	0,0322
8710-0101-0215	1,0173	0,0381
8710-0101-0216	0,9413	0,0229
8710-0102-0101	4,6490	0,4657
8710-0102-0102	4,0790	0,4657
8710-0102-0103	4,0790	0,4657
8710-0102-0104	0,7123	0,0249
8710-0102-0201	0,6797	0,0184
8710-0102-0202	0,6906	0,0180
8710-0102-0203	0,6906	0,0180
8710-0103-0101	0,7324	0,0431
8710-0104-0101	1,9816	0,0569
8710-0104-0102	2,3548	0,0585
8710-0104-0103	2,6398	0,0870
8710-0104-0104	1,4876	0,0421
8710-0104-0105	2,1730	0,0636
8710-0104-0201	1,2857	0,0683
8710-0104-0202	1,4136	0,0796

Шифр нормы	Нормативная трудоемкость рабочих	Нормативная трудоемкость машинистов
8710-0105-0101	1,2364	0,0381
8710-0105-0102	1,2320	0,0360
8710-0105-0103	1,8902	0,0661
8710-0105-0104	1,2197	0,0494
8710-0106-0101	0,9717	0,0430
8710-0106-0102	1,0643	0,0352
8710-0108-0101	0,7396	0,0304
8710-0109-0101	2,5522	0,0553
8710-0109-0102	2,8122	0,0553
8710-0203-0101	1,1586	0,0316
8710-0204-0101	4,9682	0,1787
8710-0204-0102	1,6084	0,0640
8710-0204-0103	1,4876	0,0421
8710-0204-0104	2,4679	0,2210
8710-0204-0105	1,7739	0,0561
8710-0204-0106	1,9747	0,0720
8710-0204-0201	1,5368	0,0655
8710-0205-0101	3,5713	0,1429
8710-0205-0102	3,5604	0,1466
8710-0205-0103	3,8454	0,1535
8710-0210-0101	1,5268	0,1079
8710-0210-0102	1,0504	0,0826
8710-0210-0103	1,3379	0,0274
8710-0302-0101	1,3450	0,0148
8710-0302-0201	3,5450	0,6548
8710-0302-0202	4,4450	0,5648
8710-0302-0203	4,5850	0,5648
8710-0302-0204	8,1450	1,2648
8710-0302-0301	1,6720	0,0269
8710-0303-0101	1,8733	0,0858
8710-0304-0101	1,7772	0,0432
8710-0304-0102	2,1335	0,0447
8710-0304-0103	2,1399	0,0561
8710-0304-0104	2,8339	0,2210

Шифр нормы	Нормативная трудоемкость рабочих	Нормативная трудоемкость машинистов
8710-0304-0105	2,6478	0,0687
8710-0304-0201	1,5930	0,0588
8710-0305-0101	1,0459	0,0223
8710-0305-0102	1,0352	0,0233
8710-0306-0101	1,6541	0,0344
8710-0307-0101	1,0182	0,0295
8710-0307-0102	0,4341	0,0088
8710-0307-0103	0,6892	0,0280
8710-0308-0101	1,5927	0,0616
8710-0308-0102	1,8617	0,0880
8710-0310-0101	2,2641	0,1715
8710-0310-0102	1,9352	0,2099
8710-0312-0101	1,7211	0,2358

Ресми басылым

**Қазақстан Республикасы Өнеркәсіп және құрылыс министрлігі
Құрылыс және тұрғын үй-коммуналдық шаруашылық істері комитеті**

**ӨНДІРІСТІК ЕМЕС МАҚСАТТАҒЫ ОБЪЕКТІЛЕРДІҢ
КОНСТРУКТИВТІК ЭЛЕМЕНТТЕРІНІҢ СМЕТАЛЫҚ ҚҰНЫНЫҢ
ІРІЛЕНДІРІЛГЕН КӨРСЕТКІШТЕРІНІҢ ЖИНАҚТАРЫ**

ІРІЛЕНДІРІЛГЕН СМЕТАЛЫҚ НОРМАТИВТЕР

ҚР ІСН 8.02-03-2023

8-жинақ Өндірістік емес мақсаттағы ғимараттардың ішкі әрлеуі

Басылымға жауаптылар: «ҚазҚСҒЗИ» АҚ
Қарпі: Times New Roman. Пішімі 60 x 84 ¹/₈

050046, Алматы қаласы, Солодовников көшесі, 21
Тел./факс: +7 (727) 226 94 10 – қабылдау бөлмесі

Издание официальное

**Комитет по делам строительства и жилищно-коммунального хозяйства
Министерства промышленности и строительства Республики Казахстан**

**СБОРНИКИ УКРУПНЕННЫХ ПОКАЗАТЕЛЕЙ СМЕТНОЙ
СТОИМОСТИ КОНСТРУКТИВНЫХ ЭЛЕМЕНТОВ ОБЪЕКТОВ
НЕПРОИЗВОДСТВЕННОГО НАЗНАЧЕНИЯ**

УКРУПНЕННЫЕ СМЕТНЫЕ НОРМАТИВЫ

УСН РК 8.02-03-2023

Сборник 8 Внутренняя отделка зданий непроизводственного назначения

Ответственные за выпуск: АО «КазНИИСА»
Гарнитура: Times New Roman. Формат 60 x 84 ¹/₈

050046, г. Алматы, ул. Солодовникова, 21
Тел./факс: +7 (727) 226 94 10 – приемная